



БЪЛГАРСКА НАРОДНА БАНКА
145 ГОДИНИ

Дирекция „Връзки с обществеността“
Адрес: пл. „Княз Александър I“ № 1, 1000 София
Телефон: (02) 9145-1656
Факс: (02) 980-24-25
E-mail: press_office@bnbbank.org
www.bnb.bg

ПРЕСЪОБЩЕНИЕ

30 декември 2024 г.

12:00 ч.

ЛИХВЕНА СТАТИСТИКА^{1,2}

Ноември 2024 г.

Основни лихвени проценти и ДЛП

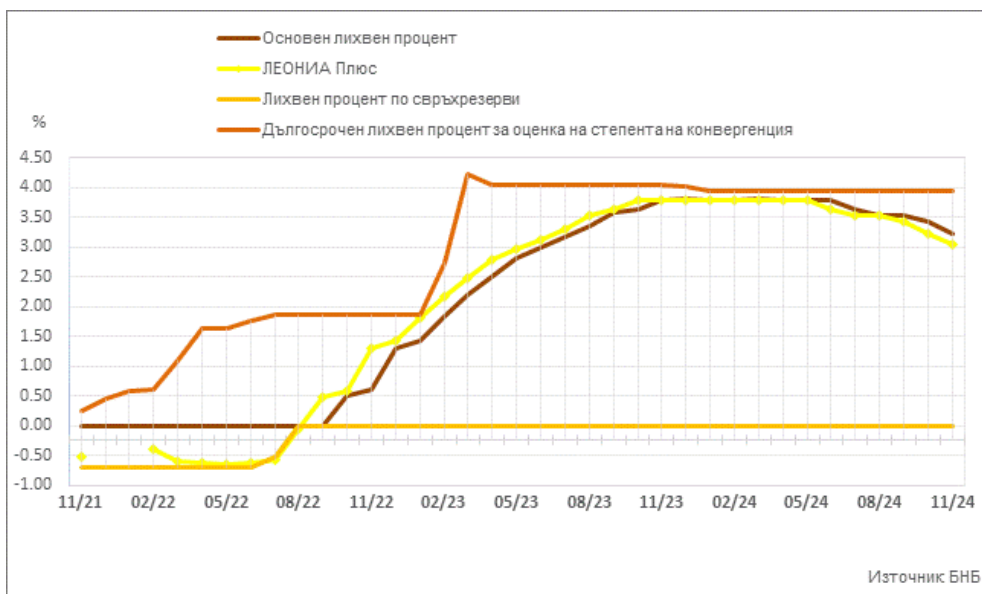
Основният лихвен процент (ОЛП)³ през ноември 2024 г. е 3.22%, като в сравнение с октомври 2024 г. намалява с 0.21 процентни пункта (пр. п.).

През ноември 2024 г. индексът ЛЕОНИЯ Плюс⁴ се понижава с 0.18 пр. п. до 3.04%.

Лихвеният процент по свръхрезервите е 0.00%, като спрямо октомври 2024 г. запазва нивото си.

Дългосрочният лихвен процент за оценка на степента на конвергенция (ДЛП) през ноември 2024 г. е 3.93%, като в сравнение с октомври 2024 г. остава без промяна.

ГРАФИКА 1: ЛИХВЕНИ ПРОЦЕНТИ ПО ИЗБРАНИ ИНСТРУМЕНТИ*



Източник: БНБ.

*Прекъсванията на кривата за ЛЕОНИЯ Плюс се дължат на случаите, в които индексът не е наличен.

¹ Пълният комплект от таблици за лихвената статистика на кредитите и депозитите на сектори *Нефинансови предприятия* и *Домакинства*, както и методологическите бележки, се намират на интернет страницата на БНБ в рубрика *Статистика/Парична и лихвена статистика/Лихвена статистика*.

² Цитираните изменения са спрямо предходния отчетен период. Изменения по-малки от 0.01 пр. п. не се посочват в текста на пресъобщението.

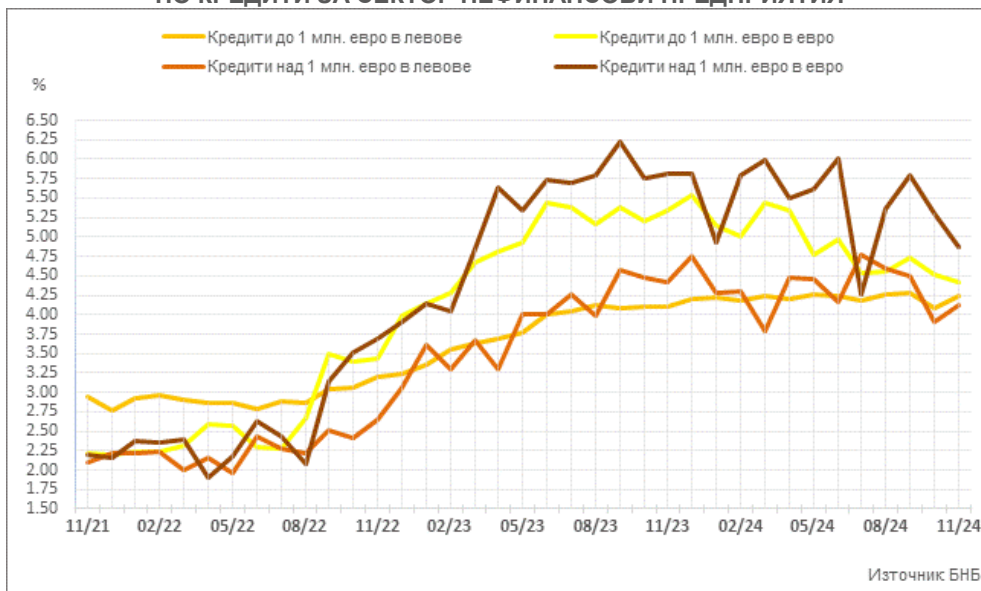
³ ОЛП за текущия месец е равен на средната аритметична величина от стойностите на индекса ЛЕОНИЯ Плюс за работните дни на предходния календарен месец, а когато тази средна аритметична величина възлиза на стойност, по-малка от нула, ОЛП се определя в размер, равен на нула.

⁴ Справочен индекс на сключените и изпълнените сделки за предоставяне на необезпечени овърнайт-депозити в левове на междубанковия пазар в България. Месечните стойности са изчислени като средноаритметични от дневните стойности. Индексът не е наличен (п/а) в случаите, в които през отчетния период на междубанковия пазар няма сключени сделки за предоставяне на необезпечени овърнайт-депозити в левове. Считано от 1 юли 2017 г. индексът ЛЕОНИЯ Плюс замени индекса ЛЕОНИЯ като база за изчисляване на основния лихвен процент.

Кредити

Сектор Нефинансови предприятия. През ноември 2024 г. средният лихвен процент по *кредитите до 1 млн. евро*, договорени в левове, се увеличава с 0.14 пр. п. до 4.23%, а по *тези над 1 млн. евро* – с 0.23 пр. п. до 4.13%. Средният лихвен процент по *кредитите до 1 млн. евро*, договорени в евро, се понижава с 0.10 пр. п. до 4.41%, а по *кредитите над 1 млн. евро* – с 0.44 пр. п. до 4.87%. През ноември 2024 г. средният лихвен процент по *овърдрафта* в левове спада с 0.04 пр. п. до 3.47%, а по *овърдрафта* в евро – с 0.18 пр. п. до 4.73%.

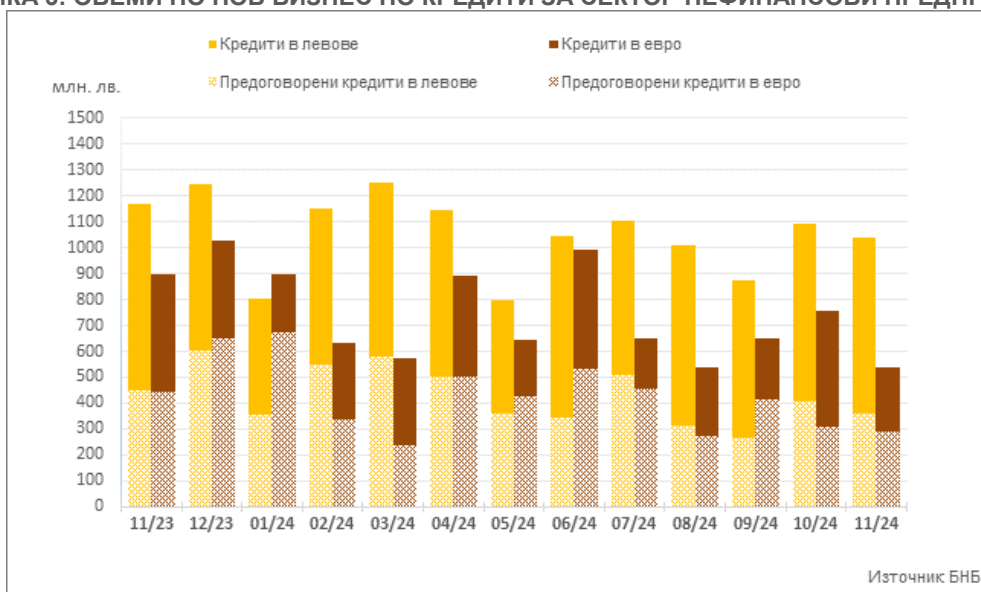
ГРАФИКА 2: ЛИХВЕНИ ПРОЦЕНТИ ПО НОВ БИЗНЕС ПО КРЕДИТИ ЗА СЕКТОР НЕФИНАНСОВИ ПРЕДПРИЯТИЯ



Обемът на новия бизнес по *кредитите до 1 млн. евро*, договорени в левове, спада с 1.8% (7.2 млн. лв.) до 405.5 млн. лв., а по *кредитите над 1 млн. евро* – с 6.7% (45.4 млн. лв.) до 632.6 млн. лв. При обема на *предоговорените кредити и кредитите за рефинансиране* в левове се наблюдава намаление с 11.5% (47 млн. лв.) до 362.1 млн. лв.

Обемът на новия бизнес по *кредитите до 1 млн. евро*, договорени в евро, се понижава с 29% (19.1 млн. лв.) до 46.8 млн. лв., а по *тези над 1 млн. евро* – с 28.8% (199.2 млн. лв.) до 491.5 млн. лв. При обема на *предоговорените кредити и кредитите за рефинансиране* в евро се наблюдава намаление с 4.3% (13.1 млн. лв.) до 292.5 млн. лв.

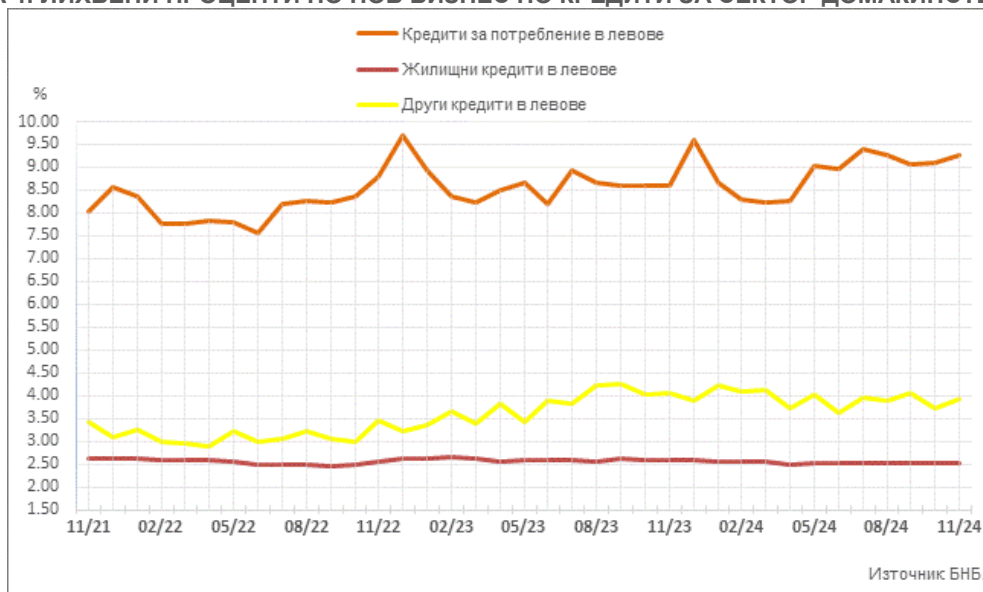
ГРАФИКА 3: ОБЕМИ ПО НОВ БИЗНЕС ПО КРЕДИТИ ЗА СЕКТОР НЕФИНАНСОВИ ПРЕДПРИЯТИЯ*



*Предоговорените кредити включват и кредитите за рефинансиране.

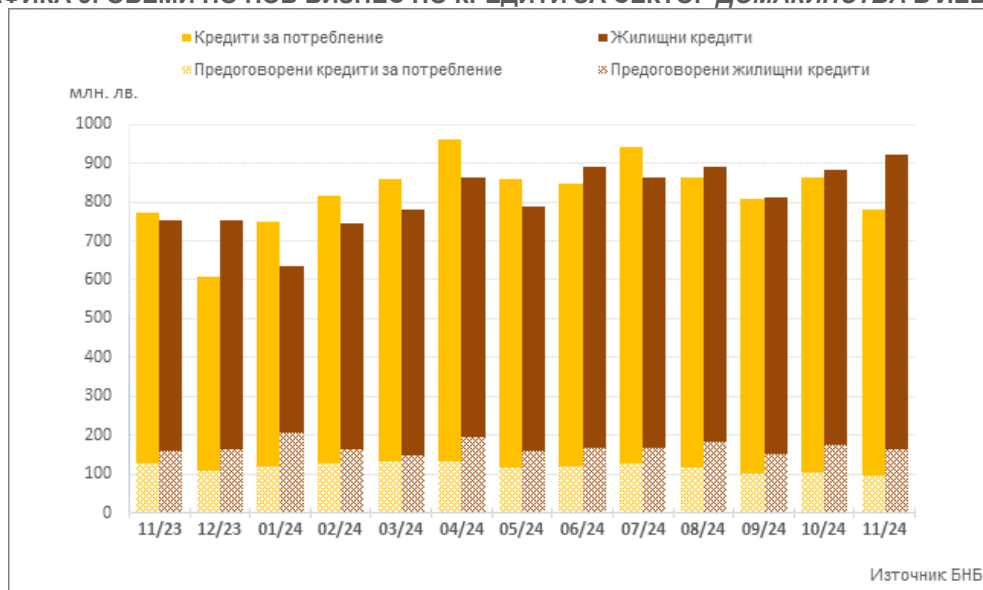
Сектор Домакинства⁵. През ноември 2024 г. средният лихвен процент по *кредитите за потребление* в левове се увеличава с 0.17 пр. п. до 9.25%, а *годишният процент на разходите (ГПР)* по тези кредити – с 0.20 пр. п. до 9.94%. При *жилищните кредити* в левове, средният лихвен процент се понижава с 0.01 пр. п. до 2.51%, а *ГПР* по тези кредити – с 0.02 пр. п. до 2.82%. Средният лихвен процент по *другите кредити*⁶ в левове се увеличава с 0.22 пр. п. до 3.92%. Средният лихвен процент по *другите кредити* в левове на *Работодатели и самонаети лица* се повишава с 0.21 пр. п. до 3.92%. През ноември 2024 г. средният лихвен процент по *овърдрафта* в левове спада с 0.17 пр. п. до 14.31%, а при *кредитите по кредитни карти, извън безлихвен гратисен период*, в левове – с 0.05 пр. п. до 20.99%.

ГРАФИКА 4: ЛИХВЕНИ ПРОЦЕНТИ ПО НОВ БИЗНЕС ПО КРЕДИТИ ЗА СЕКТОР ДОМАКИНСТВА В ЛЕВОВЕ



Обемът на новия бизнес по *кредитите за потребление* в левове се понижава с 9.7% (84.1 млн. лв.) до 780.6 млн. лв., а този на *предоговорените кредити и кредитите за рефинансиране* – с 8.6% (8.9 млн. лв.) до 95.1 млн. лв. При *жилищните кредити* в левове обемът на новия бизнес се увеличава с 4.7% (41.1 млн. лв.) до 923 млн. лв., а този на *предоговорените кредити и кредитите за рефинансиране* намалява с 6.8% (11.9 млн. лв.) до 163 млн. лв. Обемът на новия бизнес по *другите кредити* в левове се повишава с 13.2% (4.4 млн. лв.) до 38 млн. лв., а този на *предоговорените кредити и кредитите за рефинансиране* – с 9.6% (0.7 млн. лв.) до 8.1 млн. лв. Обемът на новия бизнес по *другите кредити* в левове на *Работодатели и самонаети лица* нараства с 11.7% (3.2 млн. лв.) до 30.5 млн. лв.

ГРАФИКА 5: ОБЕМИ ПО НОВ БИЗНЕС ПО КРЕДИТИ ЗА СЕКТОР ДОМАКИНСТВА В ЛЕВОВЕ*



*Предоговорените кредити включват и кредитите за рефинансиране.

⁵ Сектор Домакинства включва и сектор *Нетърговски организации, обслужващи домакинствата (НТООД)*. Данните за кредитите за потребление и за жилищните кредити се отнасят само за сектор *Домакинства*.

⁶ В показател *други кредити* се включват и средствата, отпуснати на сдруженията на собствениците по *Националната програма за енергийна ефективност на многофамилни жилищни сгради*.

Депозити

Сектор Нефинансови предприятия. През ноември 2024 г. в сравнение с октомври 2024 г. средният лихвен процент по депозитите с договорен матуритет (ДДМ) в левове се увеличава с 1.04 пр. п. до 2.52%, а по тези в евро – с 0.15 пр. п. до 2.31%. Средните лихвени проценти по *овърнайт-депозитите* в левове и в евро се запазват на нива съответно от 0.05% и 0.12%.

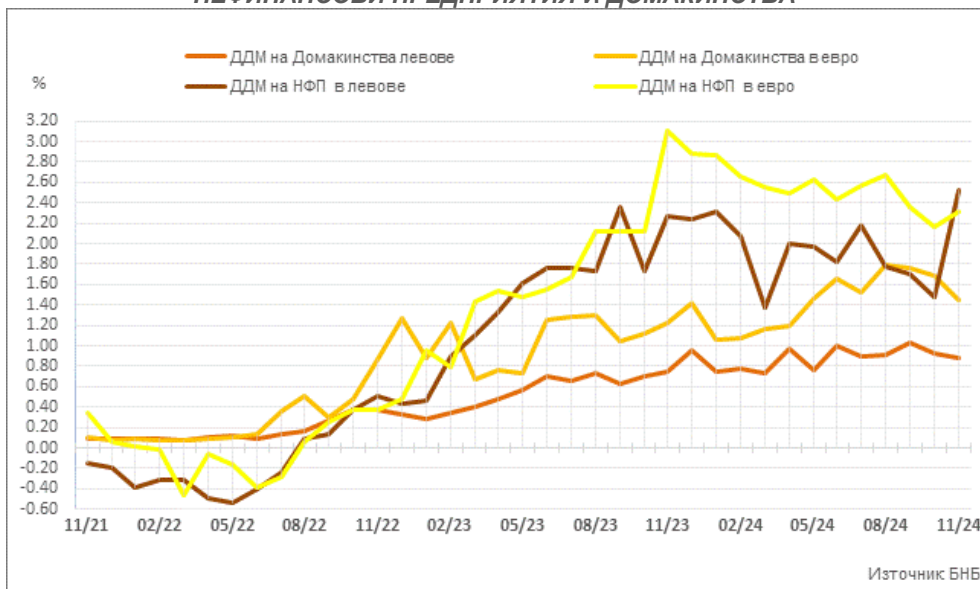
Обемът на новия бизнес по депозитите с договорен матуритет в левове намалява с 39% (304.3 млн. лв.) до 475.8 млн. лв., а по тези в евро – с 4.5% (42.3 млн. лв.) до 891.5 млн. лв.

Сектор Домакинства⁵. През ноември 2024 г. средният лихвен процент по депозитите с договорен матуритет в левове се понижава с 0.05 пр. п. до 0.88%, а по тези в евро – с 0.24 пр. п. до 1.44%. Средните лихвени проценти по *овърнайт-депозитите* в левове и в евро остават без промяна на нивата от предходния месец съответно 0.01% и 0.02%.

Средният лихвен процент по депозитите, договорени за ползване след предизвестие в левове нараства с 0.01 пр. п. до 0.11%, а по тези в евро се запазва на ниво от 0.14%.

Обемът на новия бизнес по депозитите с договорен матуритет в левове спада с 6% (19.4 млн. лв.) до 302.1 млн. лв., а по депозитите с договорен матуритет в евро – със 7.1% (22.8 млн. лв.) до 297.4 млн. лв.

ГРАФИКА 6: ЛИХВЕНИ ПРОЦЕНТИ ПО НОВ БИЗНЕС ПО ДЕПОЗИТИ С ДОГОВОРЕН МАТУРИТЕТ НА СЕКТОРИ НЕФИНАНСОВИ ПРЕДПРИЯТИЯ И ДОМАКИНСТВА



ЛИХВЕНА СТАТИСТИКА
Избрани показатели

Основни лихвени проценти и ДЛП					
	2023	2024	2024	Годишно	Месечно
	ноември	октомври	ноември	изменение	изменение
Основен лихвен процент (ОЛП) ¹	3.79	3.43	3.22	-0.57	-0.21
ЛЕОНИЯ Плюс ²	3.80	3.22	3.04	-0.76	-0.18
Лихвен процент по свръхрезерви ³	0.00	0.00	0.00	0.00	0.00
Дългосрочен лихвен процент за оценка на степента на конвергенция (ДЛП) ⁴	4.03	3.93	3.93	-0.10	0.00

¹ ОЛП за текущия месец е равен на средната аритметична величина от стойностите на индекса ЛЕОНИЯ Плюс за работните дни на предходния календарен месец, а когато тази средна аритметична величина възлиза на стойност, по-малка от нула, ОЛП се определя в размер, равен на нула.

² Справочен индекс на сключените и изпълнените сделки за предоставяне на необезпечени овърнайт-депозити в левове на междубанковия пазар в България. Месечните стойности са изчислени като средноаритметични от дневните стойности. Индексът не е наличен (п/а) в случаите, в които през отчетния период на междубанковия пазар няма сключени сделки за предоставяне на необезпечени овърнайт депозити в левове. Считано от 1 юли 2017 г., индексът ЛЕОНИЯ Плюс заменя индекса ЛЕОНИЯ като база за изчисляване на основния лихвен процент. Данните до юни 2017 г. отразяват стойностите на индекс ЛЕОНИЯ, а от юли 2017 г. – на индекс ЛЕОНИЯ Плюс.

³ Отчетният период съответства на периода на поддържане, съгласно чл. 8 (2) от Наредба № 21 на БНБ от 26 ноември 2015 за задължителните минимални резерви, които банките поддържат в БНБ.

⁴ ДЛП се определя на база доходността до падеж на вторичния пазар по дългосрочна ценна книга (бенчмарк), емитирана от Министерството на финансите (сектор Централно държавно управление) и деноминирана в национална валута. Месечните стойности са изчислени като средноаритметични от дневните стойности.

Кредити¹					
Нефинансови предприятия					
	2023	2024	2024	Годишно	Месечно
	ноември	октомври	ноември	изменение*	изменение*
Кредити, различни от овърдрафт в левове, нов бизнес					
кредити до 1 млн. евро, лихвен процент	4.11	4.09	4.23	0.13	0.14
кредити до 1 млн. евро, обем в млн. лв.	417.4	412.7	405.5	-2.8	-1.8
кредити над 1 млн. евро, лихвен процент	4.42	3.90	4.13	-0.29	0.23
кредити над 1 млн. евро, обем в млн. лв.	753.1	678.0	632.6	-16.0	-6.7
общо предоговорени кредити и кредити за рефинансиране в левове, обем	447.0	409.1	362.1	-19.0	-11.5
Кредити, различни от овърдрафт в евро, нов бизнес					
кредити до 1 млн. евро, лихвен процент	5.34	4.51	4.41	-0.93	-0.10
кредити до 1 млн. евро, обем в млн. лв.	63.7	65.9	46.8	-26.6	-29.0
кредити над 1 млн. евро, лихвен процент	5.81	5.31	4.87	-0.95	-0.44
кредити над 1 млн. евро, обем в млн. лв.	833.2	690.6	491.5	-41.0	-28.8
общо предоговорени кредити и кредити за рефинансиране в евро, обем	440.9	305.6	292.5	-33.7	-4.3
Лихвени проценти по овърдрафт, салда					
овърдрафт ² в левове	3.58	3.51	3.47	-0.12	-0.04
овърдрафт ² в евро	5.47	4.91	4.73	-0.74	-0.18
Домакинства³					
	2023	2024	2024	Годишно	Месечно
	ноември	октомври	ноември	изменение*	изменение*
Кредити, различни от овърдрафт в левове, нов бизнес					
кредити за потребление, лихвен процент	8.59	9.08	9.25	0.66	0.17
кредити за потребление, ГПР	9.09	9.75	9.94	0.85	0.20
кредити за потребление, обем в млн. лв.	772.6	864.7	780.6	1.0	-9.7
от които предоговорени кредити и кредити за рефинансиране, обем	128.8	104.0	95.1	-26.2	-8.6
жилищни кредити, лихвен процент	2.58	2.51	2.51	-0.07	-0.01
жилищни кредити, ГПР	2.92	2.84	2.82	-0.10	-0.02
жилищни кредити, обем в млн. лв.	753.3	881.9	923.0	22.5	4.7
от които предоговорени кредити и кредити за рефинансиране, обем	161.0	174.9	163.0	1.2	-6.8
други кредити, лихвен процент	4.07	3.71	3.92	-0.14	0.22
други кредити, обем в млн. лв.	20.7	33.6	38.0	83.2	13.2
от които предоговорени кредити и кредити за рефинансиране, обем	4.1	7.4	8.1	99.0	9.6
от които кредити за Работодатели и самонаети лица, лихвен процент	4.00	3.71	3.92	-0.08	0.21
от които кредити за Работодатели и самонаети лица, обем	17.2	27.3	30.5	77.2	11.7
Лихвени проценти по овърдрафт в левове, салда					
овърдрафт ²	14.64	14.48	14.31	-0.34	-0.17
в т.ч. кредити по кредитни карти ³	20.82	21.04	20.99	0.17	-0.05

¹ Ефективни годишни лихвени проценти, среднопретеглени съответно с обемите по нов бизнес през отчетния период или със салдата към края на отчетния период.

² Лихвените проценти и обемите по нов бизнес и по салда за овърдрафта съвпадат.

³ Сектор *Домакинства* включва и сектор *Нетърговски организации, обслужващи домакинства (НТООД)*. Данните за кредитите за потребление и за жилищните кредити се отнасят само за сектор *Домакинства*.

⁴ ГПР включва всички лихвени плащания по кредита, както и всички такси, комисиони и други разходи за сметка на клиента, извършването на които е условие за отпускането на кредита.

⁵ Кредити по кредитни карти извън безлихвен гратисен период.

* Изменението при обемите е в проценти.

Източник: БНБ.

Депозити¹

Нефинансови предприятия

	2023 ноември	2024 октомври	2024 ноември	Годишно изменение*	Месечно изменение*
Депозити с договорен матуритет в левове, нов бизнес					
лихвен процент	2.27	1.48	2.52	0.25	1.04
обем в млн. лв.	591.1	780.1	475.8	-19.5	-39.0
Депозити с договорен матуритет в евро, нов бизнес					
лихвен процент	3.10	2.16	2.31	-0.79	0.15
обем в млн. лв.	418.4	933.8	891.5	113.1	-4.5
Лихвени проценти по овърнайт депозити, салда					
овърнайт-депозити ² в левове	0.04	0.05	0.05	0.02	0.00
овърнайт-депозити ² в евро	0.08	0.12	0.12	0.04	0.00

Домакинства³

	2023 ноември	2024 октомври	2024 ноември	Годишно изменение*	Месечно изменение*
Депозити с договорен матуритет в левове, нов бизнес					
лихвен процент	0.75	0.93	0.88	0.13	-0.05
обем в млн. лв.	231.2	321.4	302.1	30.6	-6.0
Депозити с договорен матуритет в евро, нов бизнес					
лихвен процент	1.22	1.68	1.44	0.22	-0.24
обем в млн. лв.	169.5	320.2	297.4	75.5	-7.1
Лихвени проценти по овърнайт депозити, салда					
овърнайт-депозити ² в левове	0.01	0.01	0.01	0.00	0.00
овърнайт-депозити ² в евро	0.01	0.02	0.02	0.00	0.00
Лихвени проценти по депозити, договорени за ползване след предизвестие, салда					
депозити, договорени за ползване след предизвестие ² , в левове	0.10	0.10	0.11	0.01	0.01
депозити, договорени за ползване след предизвестие ² , в евро	0.15	0.14	0.14	-0.01	0.00

¹ Ефективни годишни лихвени проценти, среднопретеглени съответно с обемите по нов бизнес през отчетния период или със салдата към края на отчетния период.

² Лихвените проценти и обемите по нов бизнес и по салда съвпадат за овърнайт-депозитите и депозитите, договорени за ползване след предизвестие.

³ Сектор *Домакинства* включва и сектор *Нетърговски организации, обслужващи домакинства (НТООД)*.

* Изменението при обемите е в проценти.

Източник: БНБ.