



ПРЕССЪОБЩЕНИЕ

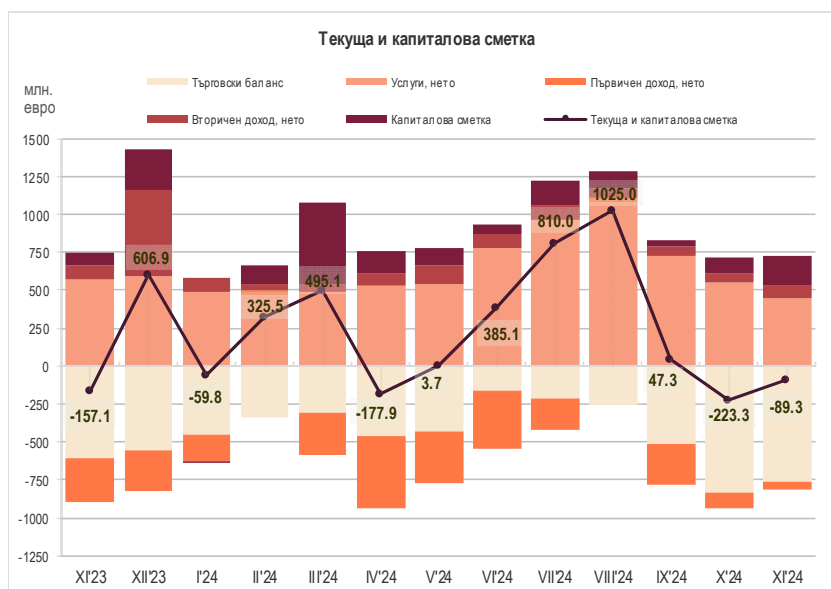
17 януари 2025 г.

12:00 ч.

ПЛАТЕЖЕН БАЛАНС¹

Ноември 2024 г.

Текущата и капиталова сметка е отрицателна и възлиза на 89.3 млн. евро при дефицит от 157.1 млн. евро за ноември 2023 г. За януари – ноември 2024 г. **текущата и капиталовата сметка** е положителна и възлиза на 2541.4 млн. евро (2.5% от БВП²) при положително салдо от 1705 млн. евро (1.8% от БВП) за януари – ноември 2023 г.



За ноември 2024 г. салдото по **текущата сметка** е отрицателно и възлиза на 278.7 млн. евро при отрицателно салдо от 229.7 млн. евро за ноември 2023 г. За януари – ноември 2024 г. **текущата сметка** е положителна и възлиза на 974.1 млн. евро (1% от БВП) при положително салдо от 493.2 млн. евро (0.5% от БВП) за януари – ноември 2023 г.

Търговският баланс за ноември 2024 г. е отрицателен в размер на 764.2 млн. евро при дефицит от 609.3 млн. евро за ноември 2023 г. За януари – ноември 2024 г. **търговският баланс** е отрицателен в размер на 4735.8 млн. евро (4.6% от БВП) при дефицит от 3372.4 млн. евро (3.6% от БВП) за същия период на 2023 г.

Износът на стоки е 3530.9 млн. евро за ноември 2024 г., като намалява със 73.5 млн. евро (2%) в сравнение с този за ноември 2023 г. (3604.4 млн. евро). За януари – ноември 2024 г. **износът** е 39 302.3 млн. евро (38.5% от БВП), като намалява с 975.8 млн. евро (2.4%) в сравнение с този за същия период на 2023 г. (40 278.1 млн. евро, 42.5% от БВП). Износът за януари – ноември 2023 г. намалява на годишна база с 8%.

Вносът на стоки за ноември 2024 г. е 4295.1 млн. евро, като нараства с 81.4 млн. евро (1.9%) спрямо ноември 2023 г. (4213.8 млн. евро). За януари – ноември 2024 г. **вносът** е 44 038.1 млн. евро (43.2% от БВП), като се увеличава

¹ Данни от стандартното представяне на платежния баланс, съставен съгласно шестото издание на *Ръководството по платежен баланс и международна инвестиционна позиция*. Данните са предварителни. В съответствие с практиката на БНБ и изискванията на ЕЦБ относно ревизиите на данните (включени в *Календара на ЕЦБ за обмен на данните за платежния баланс, международната инвестиционна позиция, резервните активи в рамките на ЕСЦБ*), данните за октомври 2024 г. са ревизирани. С отчета за декември 2024 г. ще бъдат направени ревизии на данните за периода октомври – ноември 2024 г.

² При БВП в размер на 101 993 млн. евро за 2024 г. (прогноза на БНБ) и 94 707.9 млн. евро за 2023 г. (данни на НСИ от 18.10.2024 г.).

с 387.7 млн. евро (0.9%) спрямо същия период на 2023 г. (43 650.4 млн. евро, 46.1% от БВП). Вносът за януари – ноември 2023 г. намалява на годишна база с 9.4%.

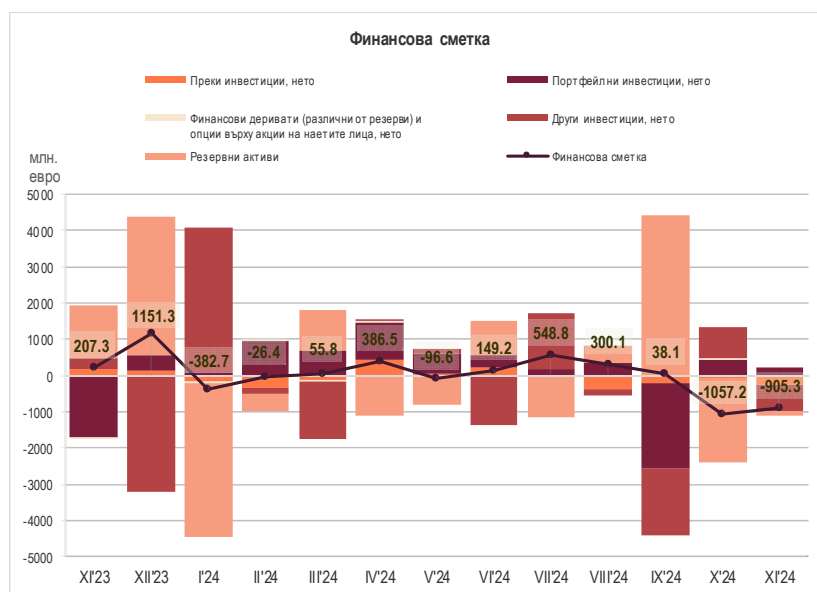
Салдото по **услугите** е положително в размер на 449.8 млн. евро при положително салдо от 570.1 млн. евро за ноември 2023 г. За януари – ноември 2024 г. салдото е положително в размер на 7065.6 млн. евро (6.9% от БВП) при положително салдо от 7215.5 млн. евро (7.6% от БВП) за януари – ноември 2023 г.

Салдото по статия **Първичен доход** (която включва доход, свързан с факторите на производството – работна сила, капитал или земя, данъци върху производството и вноса, и субсидии) е отрицателно в размер на 48.2 млн. евро при дефицит от 290.6 млн. евро за ноември 2023 г.³ За януари – ноември 2024 г. салдото е отрицателно в размер на 2207 млн. евро (2.2% от БВП) при отрицателно салдо от 4270.5 млн. евро (4.5% от БВП) за януари – ноември 2023 г.

Салдото по статия **Вторичен доход** (която отразява преразпределението на доход) е положително в размер на 83.8 млн. евро при положително салдо от 100.1 млн. евро за ноември 2023 г. За януари – ноември 2024 г. салдото е положително в размер на 851.3 млн. евро (0.8% от БВП) при положително салдо от 920.6 млн. евро (1% от БВП) за същия период на 2023 г.

Капиталовата сметка е положителна и възлиза на 189.4 млн. евро при излишък от 72.6 млн. евро за ноември 2023 г. За януари – ноември 2024 г. капиталовата сметка е положителна в размер на 1567.3 млн. евро (1.5% от БВП), при излишък от 1211.8 млн. евро (1.3% от БВП) за януари – ноември 2023 г.

Финансовата сметка за ноември 2024 г. е отрицателна в размер на 905.3 млн. евро при положителна стойност от 207.3 млн. евро за ноември 2023 г. За януари – ноември 2024 г. **финансовата сметка** е отрицателна – 989.6 млн. евро (1% от БВП), при положителна стойност от 1110.2 млн. евро (1.2% от БВП) за същия период на 2023 г.



Салдото по статия **Преки инвестиции** е отрицателно в размер на 243.8 млн. евро при положително салдо от 195.9 млн. евро за ноември 2023 г. За януари – ноември 2024 г. салдото е отрицателно в размер на 975.6 млн. евро (1% от БВП) при отрицателно салдо от 2793.6 млн. евро (2.9% от БВП) за същия период на 2023 г.

Преките инвестиции – активи нарастват със 17.7 млн. евро при повишение със 110.5 млн. евро за ноември 2023 г. За януари – ноември 2024 г. те се увеличават с 863 млн. евро (0.8% от БВП) при нарастване с 1158 млн. евро (1.2% от БВП) за същия период на 2023 г.

Преките инвестиции – пасиви нарастват с 261.6 млн. евро при намаление с 85.4 млн. евро за ноември 2023 г. За януари – ноември 2024 г. те се увеличават с 1838.6 млн. евро (1.8% от БВП) при нарастване с 3951.6 млн. евро (4.2% от БВП) за януари – ноември 2023 г.

³ Предварителните данни ще бъдат ревизирани с тримесечните отчети на предприятията.

Преките чуждестранни инвестиции в страната (отчетени в съответствие с *принципа на първоначалната посока на инвестицията*) по предварителни данни нарастват с 242.9 млн. евро за ноември 2024 г., при понижение със 168.7 млн. евро за ноември 2023 г.⁴ За януари – ноември 2024 г. преките чуждестранни инвестиции в страната се увеличават с 1485.6 млн. евро (при ръст от 3398.1 млн. евро за януари – ноември 2023 г.).

Преките инвестиции в чужбина за ноември 2024 г. намаляват с 1 млн. евро, при ръст от 27.2 млн. евро за ноември 2023 г. За януари – ноември 2024 г. преките инвестиции в чужбина се повишават с 510 млн. евро (при увеличение с 604.5 млн. евро за януари – ноември 2023 г.).

По-подробна информация за преките инвестиции има в *Приложение 2 – Преки инвестиции (януари – ноември 2024 г.)* към прессъобщението за платежния баланс, а серия от данни – в таблиците в рубрика *Статистика/Външен сектор/Преки инвестиции* на сайта на БНБ.

Салдото по статия **Портфейлни инвестиции** е положително в размер на 202.7 млн. евро при отрицателна стойност от 1697 млн. евро за ноември 2023 г. За януари – ноември 2024 г. салдото е положително в размер на 2414.8 млн. евро (2.4% от БВП) при положително салдо от 846.7 млн. евро (0.9% от БВП) за същия период на 2023 г.

Портфейлните инвестиции – активи за ноември 2024 г. нарастват с 60.1 млн. евро при намаление със 127.4 млн. евро за ноември 2023 г. За януари – ноември 2024 г. те нарастват с 4662.8 млн. евро (4.6% от БВП) при увеличение с 2625.3 млн. евро (2.8% от БВП) за същия период на 2023 г.

Портфейлните инвестиции – пасиви за ноември 2024 г. намаляват със 142.6 млн. евро при увеличение с 1569.6 млн. евро за ноември 2023 г. За януари – ноември 2024 г. *портфейлните инвестиции – пасиви* се повишават с 2248 млн. евро (2.2% от БВП) при нарастване с 1778.6 млн. евро (1.9% от БВП) за същия период на 2023 г.

Салдото по статия **Други инвестиции** е отрицателно в размер на 714.1 млн. евро при положителна стойност от 301.8 млн. евро за ноември 2023 г. За януари – ноември 2024 г. салдото е положително в размер на 729.8 млн. евро (0.7% от БВП) при положително салдо от 3587.6 млн. евро (3.8% от БВП) за януари – ноември 2023 г.

Други инвестиции – активи намаляват с 428.8 млн. евро при увеличение с 435.1 млн. евро за ноември 2023 г. За януари – ноември 2024 г. те нарастват с 1030.9 млн. евро (1% от БВП) при повишение с 2620.2 млн. евро (2.8% от БВП) за същия период на 2023 г.

Други инвестиции – пасиви за ноември 2024 г. нарастват с 285.2 млн. евро при увеличение със 133.3 млн. евро за ноември 2023 г. За януари – ноември 2024 г. те се повишават с 301.2 млн. евро (0.3% от БВП) при намаление с 967.4 млн. евро (1% от БВП) за същия период на 2023 г.

Резервните активи на БНБ⁵ се понижават със 136.1 млн. евро през отчетния месец, при увеличение с 1431.4 млн. евро за ноември 2023 г. За януари – ноември 2024 г. те се понижават с 3174 млн. евро (3.1% от БВП) при намаление с 525.5 млн. евро (0.6% от БВП) за същия период на 2023 г.

Статия **Грешки и пропуски, нето**⁶ е отрицателна в размер на 816 млн. евро при положителна стойност от 364.4 млн. евро за ноември 2023 г. По предварителни данни за януари – ноември 2024 г. статията е отрицателна в размер на 3531 млн. евро (3.5% от БВП) при отрицателна стойност от 594.8 млн. евро (0.6% от БВП) за същия период на 2023 г.

⁴ При сравнение на данните следва да се има предвид, че първоначално отчетените данни за преките чуждестранни инвестиции в страната за януари – ноември 2023 г., публикувани в прессъобщението на БНБ от 17.01.2024 г., са ревизирани впоследствие (www.bnb.bg, секция *За БНБ/Пресцентър/Статистически прессъобщения/Платежен баланс*).

⁵ Не се включват измененията на резервните активи на БНБ, дължащи се на курсови и ценови разлики, и тези, свързани със създаването на резервни активи (монетаризация/демонетаризация на злато, разпределение на СПТ) и рекласификации.

⁶ Размерът на статия *Грешки и пропуски, нето* показва разликата между салдото по финансовата сметка и салдото по текущата и капиталовата сметка. Поради тримесечната и годишна отчетност, тези данни са предварителни и подлежат на ревизия след получаване на пълната информация от отчетните единици.

ПЛАТЕЖЕН БАЛАНС НА БЪЛГАРИЯ
СТАНДАРТНО ПРЕДСТАВЯНЕ¹

Приложение 1

(млн. евро)

	Месечни данни			Акумулирани данни за последните дванадесет месеца към:	
	30.XI.2023	30.XI.2024	Промяна	30.XI.2023	30.XI.2024
Текуща и капиталова сметка	-157.1	-89.3	67.8	2566.8	3148.3
Текуща сметка	-229.7	-278.7	-49.0	211.5	1319.5
Текуща сметка: кредит	5079.6	5116.9	37.3	64206.6	64473.8
Текуща сметка: дебит	5309.3	5395.6	86.3	63995.1	63154.3
Стоки и услуги, нето	-39.2	-314.4	-275.2	3513.1	2372.1
Стоки и услуги: кредит	4731.3	4664.9	-66.5	58458.0	58000.5
Стоки и услуги: дебит	4770.5	4979.2	208.7	54944.9	55628.4
Търговски баланс²	-609.3	-764.2	-154.9	-4073.3	-5290.5
Стоки: кредит	3604.4	3530.9	-73.5	43649.8	42563.8
Стоки: дебит	4213.8	4295.1	81.4	47723.1	47854.4
Услуги, нето	570.1	449.8	-120.3	7586.4	7662.7
Услуги: кредит	1126.9	1133.9	7.1	14808.2	15436.7
Производствени услуги с материали за влагане, притежавани от други	26.7	0.0	-26.7	237.7	209.5
Услуги по поддръжка и ремонт, които не са включени другаде	22.5	28.2	5.7	301.8	345.5
Транспорт ³	188.4	173.5	-15.0	2332.8	2449.6
Пътувания ⁴	193.2	199.0	5.8	3751.8	3975.6
Други услуги ⁵	696.1	733.2	37.1	8184.1	8456.5
Услуги: дебит	556.8	684.1	127.3	7221.8	7774.0
Производствени услуги с материали за влагане, притежавани от други	1.5	2.1	0.5	32.5	24.9
Услуги по поддръжка и ремонт, които не са включени другаде	6.1	7.6	1.5	83.8	86.4
Транспорт ³	174.3	173.5	-0.7	2144.9	2182.0
Пътувания ⁴	120.1	169.2	49.1	1654.5	1983.5
Други услуги ⁵	254.8	331.7	76.9	3306.1	3497.2
Първичен доход, нето	-290.6	-48.2	242.5	-4684.8	-2471.4
Първичен доход: кредит	128.0	250.2	122.2	2725.4	3334.7
Компенсации на наетите	46.9	147.1	100.2	743.0	1379.8
Инвестиционен доход	56.5	83.5	27.0	1002.3	1039.0
Друг първичен доход	24.6	19.5	-5.0	980.1	915.9
Първичен доход: дебит	418.6	298.3	-120.3	7410.2	5806.1
Компенсация на наетите	27.1	25.8	-1.3	111.4	372.2
Инвестиционен доход	377.1	253.7	-123.4	7112.6	5271.6
Друг първичен доход	14.4	18.8	4.4	186.2	162.3
Вторичен доход, нето	100.1	83.8	-16.3	1383.1	1418.7
Вторичен доход: кредит	220.2	201.9	-18.4	3023.2	3138.5
Държавно управление	73.3	60.4	-13.0	1082.1	1225.1
Други сектори	146.9	141.5	-5.4	1941.1	1913.4
Вторичен доход: дебит	120.1	118.0	-2.1	1640.1	1719.8
Държавно управление	74.6	70.8	-3.8	872.0	921.6
Други сектори	45.5	47.2	1.7	768.0	798.2
Капиталова сметка⁶	72.6	189.4	116.8	2355.4	1828.8
Брутно придобиване/намаляване на произведени нефинансови активи, нето⁵	25.6	81.3	55.8	555.7	509.5
Брутно придобиване/намаляване на произведени нефинансови активи, кредит	111.0	81.3	-29.6	1406.4	849.3
Брутно придобиване/намаляване на произведени нефинансови активи, дебит	85.4	0.0	-85.4	850.7	339.8
Капиталови трансфери, нето	47.0	108.0	61.1	1799.7	1319.3
Капиталови трансфери, кредит	47.0	108.0	61.0	1803.4	1340.9
Капиталови трансфери, дебит	0.1	0.0	-0.1	3.8	21.6

	Месечни данни			Акумулирани данни за последните дванадесет месеца към:	
	30.XI.2023	30.XI.2024	Промяна	30.XI.2023	30.XI.2024
	Финансова сметка⁸	207.3	-905.3	-1112.6	2181.9
Финансова сметка: активи	1824.8	-501.2	-2326.0	7855.0	5630.1
Финансова сметка: пасиви	1617.5	404.2	-1213.4	5673.1	5468.4
Преки инвестиции, нето⁷	195.9	-243.8	-439.7	-2990.1	-826.5
Преки инвестиции, активи ^{8,9}	110.5	17.7	-92.8	1095.7	820.2
Преки инвестиции, пасиви ^{8,10}	-85.4	261.6	346.9	4085.8	1646.7
Портфейлни инвестиции, нето	-1697.0	202.7	1899.7	1405.8	2816.4
Портфейлни инвестиции: активи ¹¹	-127.4	60.1	187.5	3163.6	5030.7
Портфейлни инвестиции: пасиви	1569.6	-142.6	-1712.2	1757.8	2214.3
Финансови деривати, нето	-24.8	-14.0	10.8	-40.4	32.1
Други инвестиции, нето	301.8	-714.1	-1015.8	1547.8	-2491.6
Други инвестиции: активи ^{8,9}	435.1	-428.8	-863.9	1377.3	-884.2
Други инвестиции: пасиви ^{8,10}	133.3	285.2	151.9	-170.5	1607.4
Резервни активи на БНБ¹²	1431.4	-136.1	-1567.6	2258.7	631.3
Монетарно злато	0.1	0.0	-0.1	1.1	0.7
Специални права на тираж	-11.7	-11.2	0.6	6.5	-3.1
Резервна позиция в МВФ	0.0	0.0	0.0	0.0	0.0
Други резервни активи	1443.1	-124.9	-1568.0	2251.2	633.6
Балансиращи статии:					
Салдо по текущата и капиталовата сметки	-157.1	-89.3	67.8	2566.8	3148.3
Салдо по финансовата сметка	207.3	-905.3	-1112.6	2181.9	161.7
Нето грешки и пропуски ¹³	364.4	-816.0	-1180.4	-385.0	-2986.6
Допълнителна информация¹⁴					
Преки инвестиции в чужбина	27.2	-1.0	-28.1	635.7	545.0
Преки инвестиции в България	-168.7	242.9	411.6	3625.1	1371.5

¹ Стандартно представяне на платежния баланс в съответствие с 6-тото издание на "Ръководството по платежен баланс и международна инвестиционна позиция" на МВФ. Предварителни данни към 17 януари 2025 г. В съответствие с практиката на БНБ и изискванията на ЕЦБ относно ревизиите на данните (включени в *Календара на ЕЦБ за обмен на данните за платежния баланс, международната инвестиционна позиция, резервните активи в рамките на ЕСЦБ*), данните за октомври 2024 г. са ревизирани. Данните за декември 2024 г. и ревизия на данните за периода октомври - ноември 2024 г. предстои да бъдат публикувани на 18 февруари 2025 г.

² Предварителни данни за 2024 г. на НСИ и БНБ. Данните са съставени съгласно методологията за съставяне на статистиката на платежния баланс.

³ Оценки по методология на БНБ и НСИ.

⁴ Оценки по методология на БНБ. Данните се базират на информация от НСИ за броя на чуждестранните граждани, посетили страната и българските граждани, пътували в чужбина и оценка на БНБ за разходите/приходите по цел на пътуването.

⁵ По данни от директното отчитане от предприятията на услуги, възнаграждения и безвъзмездни постъпления и плащания между местни и чуждестранни лица.

⁶ Отрицателният знак (-) показва намаление на активи или пасиви, а положителният – увеличение на активи или пасиви.

⁷ Данни съгласно принципа Актив/Пасив. Источници: фирми с чуждестранно участие и фирми с инвестиции в чужбина, банките, Централен депозитар, нотариуси, НСИ, Агенцията за публичните предприятия и контрол. Данните за 2023 г. и 2024 г. подлежат на ревизия с годишните данни на НСИ и допълнително постъпили отчети на предприятията с чуждестранно участие.

⁸ Включени са отчетените външни вземания на страната по търговски кредити (платени аванси и вземания от доставчици).

⁹ Поради тримесечната отчетност на тези вземания, данните подлежат на ревизия.

¹⁰ На базата на получените в БНБ отчети за вземанията/задълженията по финансови кредити на местни лица към чужбина.

¹¹ Поради тримесечната отчетност на тези задължения, данните подлежат на ревизия.

¹² Включени са отчетените външни задължения на страната по търговски кредити (получени аванси и задължения към доставчици).

¹³ Поради тримесечната отчетност на тези задължения, данните подлежат на ревизия.

¹⁴ На база на данни от банките, небанкови финансови институции, застрахователни компании и пенсионни фондове, институции от сектор *Държавно управление* и нефинансови предприятия, които инвестират в ценни книжа без посредничество на местно лице инвестиционен посредник.

¹⁵ Не се включват измененията на резервните активи на БНБ, дължащи се на курсови и ценови разлики и тези, свързани със създаването на резервни активи (монетаризация/демонетаризация на злато, разпределение на СРТ) и рекласификации. Положителният знак (+) показва увеличение на резервните активи, а отрицателният (-) – намаление.

¹⁶ Размерът на статия *Нето грешки и пропуски* показва разликата между салдото по финансовата сметка и салдото по текущата и капиталовата сметка.

¹⁷ Поради тримесечната и годишната отчетност, тези данни са предварителни и подлежат на ревизия след получаване на пълната информация от отчетните единици.

¹⁸ Предварителни данни, съставени съгласно принципа на първоначалната посока на инвестицията.

ПРЕКИ ИНВЕСТИЦИИ (януари – ноември 2024 г.)¹

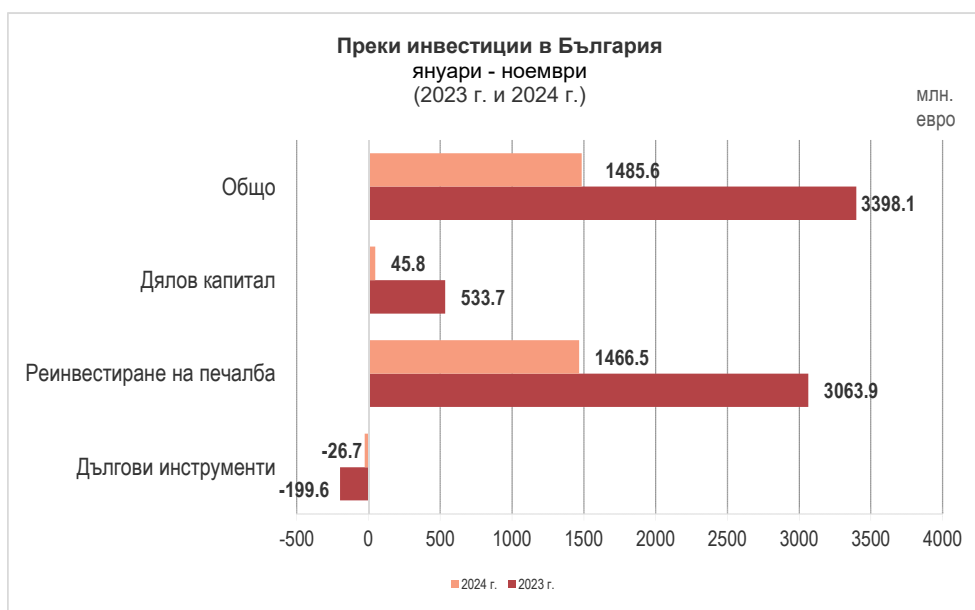
По предварителни данни нетният поток² на *преките инвестиции в страната* за януари – ноември 2024 г., отчетен съгласно *принципа на първоначалната посока на инвестицията*, е положителен в размер на 1485.6 млн. евро (1.5% от БВП³), като е по-малък с 1912.4 млн. евро (56.3%) спрямо този за януари – ноември 2023 г. (положителен поток от 3398.1 млн. евро, 3.6% от БВП)⁴. През ноември 2024 г. потокът е положителен в размер на 242.9 млн. евро, при отрицателен поток от 168.7 млн. евро за ноември 2023 г.

	2023 г.						2024 г.						2024г. / 2023г.
	I трим.	II трим.	III трим.	октомври	ноември	ян. – ноем.	I трим.	II трим.	III трим.	октомври	ноември	ян. – ноем.	
Преки инвестиции, нето	-1813.3	245.4	-1302.7	-118.9	195.9	-2793.5	-655.2	735.8	-626.5	-185.9	-243.8	-975.6	1817.9
Преки инвестиции в чужбина	176.9	199.6	134.0	66.9	27.2	604.5	96.5	307.9	91.5	15.2	-1.0	510.0	-94.5
Дялов капитал	49.5	109.7	61.9	15.2	10.2	246.6	19.7	82.0	25.0	9.1	1.6	137.6	-109.0
Реинвестиране на печалба	14.7	27.1	47.2	28.2	27.7	144.9	16.3	8.3	12.5	0.0	0.0	37.0	-107.9
Дългови инструменти	112.7	62.9	24.9	23.4	-10.8	213.1	60.5	217.6	54.0	6.0	-2.6	335.5	122.4
Преки инвестиции в страната	1990.1	-45.8	1436.7	185.8	-168.7	3398.1	751.6	-427.9	718.0	201.1	242.9	1485.6	-1912.4
Дялов капитал	315.2	39.7	64.3	349.2	-234.8	533.7	151.1	51.9	-165.4	9.7	-1.4	45.8	-487.9
Реинвестиране на печалба	831.4	800.6	1246.3	-58.3	244.0	3063.9	189.0	531.4	371.2	205.2	169.7	1466.5	-1597.4
Дългови инструменти	843.5	-886.0	126.0	-105.1	-178.0	-199.6	411.5	-1011.2	512.2	-13.8	74.6	-26.7	172.9

Данните са съставени съгласно *принципа на първоначалната посока на инвестицията*, при спазване на методологическите изисквания на 6-тото издание на "Ръководството по платежен баланс и международна инвестиционна позиция" на МВФ.

Източници: Предприятия с чуждестранно участие, банки, нотариуси, НСИ, Централен депозитар, Агенция за публични предприятия и контрол.

Положителният знак показва увеличение на активите и пасивите, а отрицателният – намалението им.



Дяловият капитал (преведени/изтеглени парични и апортни вноски на нерезиденти в/от капитала и резервите на български дружества, както и постъпления/плащания по сделки с недвижими имоти в страната) е положителен и възлиза на 45.8 млн. евро за януари – ноември 2024 г. Той е по-малък с 487.9 млн. евро от този за януари – ноември 2023 г., който е положителен в размер на 533.7 млн. евро.

¹ Предварителни данни. В съответствие с практиката на БНБ и изискванията на ЕЦБ относно ревизиите на данните (включени в *Календара на ЕЦБ за обмен на данните за платежния баланс, международната инвестиционна позиция, резервните активи в рамките на ЕСЦБ*), данните за октомври 2024 г. са ревизирани. С отчета за декември 2024 г. ще бъдат направени ревизии на данните за периода октомври – ноември 2024 г. Данните за 2023 г. и 2024 г. подлежат на ревизия с годишните данни на НСИ и допълнително постъпили отчети на предприятията с чуждестранно участие.

² БНБ публикува месечни данни за нетния поток на преките инвестиции за съответния месец, които включват всички трансакции, извършени през отчетния период.

³ При БВП в размер на 101 993 млн. евро за 2024 г. (прогноза на БНБ) и 94 707.9 млн. евро за 2023 г. (данни на НСИ от 18.10.2024 г.).

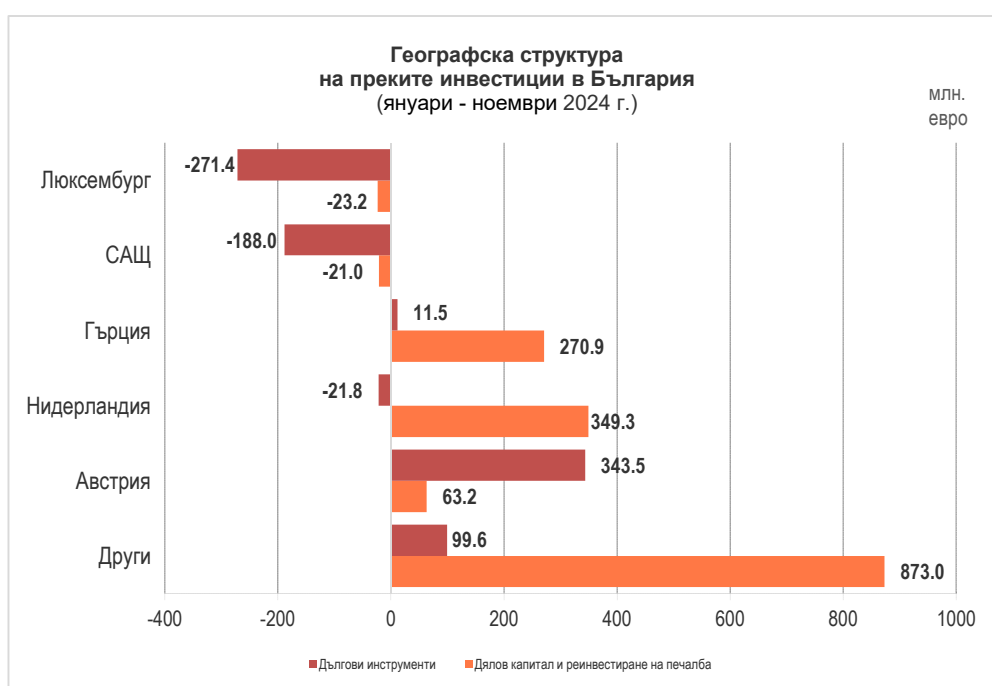
⁴ При сравнение на данните следва да се има предвид, че първоначално отчетените данни за преките чуждестранни инвестиции в страната за януари – ноември 2023 г., публикувани в прессъобщението на БНБ от 17.01.2024 г., са ревизирани впоследствие (www.bnb.bg, секция За БНБ/Пресцентър/Статистически прессъобщения/Платежен баланс).

Нетният поток от *инвестиции на чуждестранни лица в недвижими имоти* е отрицателен в размер на 10.8 млн. евро (в т.ч. отрицателен поток от 20.7 млн. евро за Русия), при отрицателен нетен поток от 14.2 млн. евро за януари – ноември 2023 г.

По предварителни данни, статия *Реинвестиране на печалба* (показваща дела на чуждестранните инвеститори в текущата печалба или загуба на дружеството на база на счетоводни данни за финансовия резултат) е положителна и възлиза на 1466.5 млн. евро, при положителна стойност от 3063.9 млн. евро за януари – ноември 2023 г.

Нетният поток по подстатия *Дългови инструменти* (промяната в нетните задължения между дружествата с чуждестранно участие и преките чуждестранни инвеститори по финансови, облигационни и търговски кредити) е отрицателен и възлиза на 26.7 млн. евро, при отрицателна стойност от 199.6 млн. евро за януари – ноември 2023 г.⁵

Най-големите нетни положителни потоци по преки инвестиции в страната за януари – ноември 2024 г. са от Австрия (406.6 млн. евро), Нидерландия (327.5 млн. евро) и Гърция (282.4 млн. евро), а най-големите нетни отрицателни потоци – към Люксембург (294.5 млн. евро) и САЩ (209 млн. евро).



По предварителни данни нетният поток на *преките инвестиции в чужбина* за януари – ноември 2024 г. възлиза на 510 млн. евро (0.5% от БВП), при 604.5 млн. евро (0.6% от БВП) за януари – ноември 2023 г. През ноември 2024 г. нетният поток е отрицателен и възлиза на 1 млн. евро, при положителна стойност от 27.2 млн. евро за ноември 2023 г.

Съгласно предварителните данни, размерът⁶ на преките инвестиции в страната към края на трето тримесечие на 2024 г. е 56 877.5 млн. евро, при 55 509.9 млн. евро към края на трето тримесечие на 2023 г. Подстатия *Дялов капитал и реинвестиране на печалба* е в размер на 48 962.5 млн. евро, като нараства с 1627.2 млн. евро (3.4%) спрямо края на трето тримесечие на 2023 г. (47 335.3 млн. евро). Подстатия *Дългови инструменти* е в размер на 7915 млн. евро и намалява с 259.6 млн. евро (3.2%) спрямо края на трето тримесечие на 2023 г. (8174.6 млн. евро).

⁵ Данните за подстатия *Дългови инструменти* са на база предварителна информация за получените и предоставени кредити от предприятията с чуждестранно участие. Данните за 2023 г. – 2024 г. подлежат на ревизия с тримесечните и годишните отчети на предприятията, представени пред БНБ.

⁶ БНБ публикува тримесечни данни за размера на преките инвестиции към края на съответното тримесечие, които показват наличност към края на отчетния период. Измененията в данните за размера на преките инвестиции отразяват както нетните трансакции, така и валутните и ценовите преоценки и други изменения в обема. Данните за четвъртото тримесечие на 2024 г. предстои да бъдат публикувани на 31.03.2025 г.