



БЪЛГАРСКА НАРОДНА БАНКА

145 ГОДИНИ

Дирекция „Връзки с обществеността“
Адрес: пл. „Княз Александър I“ № 1, 1000 София
Телефон: (02) 9145-1656
Факс: (02) 980-24-25
E-mail: press_office@bnb.bg
www.bnb.bg

ПРЕССЪОБЩЕНИЕ

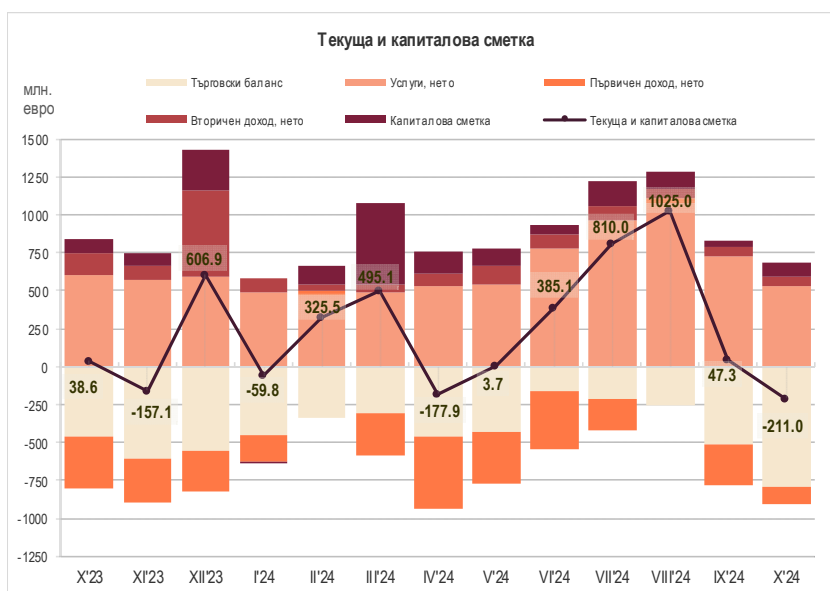
18 декември 2024 г.

12:00 ч.

ПЛАТЕЖЕН БАЛАНС¹

Октомври 2024 г.

Текущата и капиталова сметка е отрицателна и възлиза на 211 млн. евро при излишък от 38.6 млн. евро за октомври 2023 г. За януари – октомври 2024 г. **текущата и капиталовата сметка** е положителна и възлиза на 2643 млн. евро (2.6% от БВП²) при положително салдо от 1862.2 млн. евро (2% от БВП) за януари – октомври 2023 г.



За октомври 2024 г. салдото по **текущата сметка** е отрицателно и възлиза на 308.9 млн. евро при отрицателно салдо от 51 млн. евро за октомври 2023 г. За януари – октомври 2024 г. **текущата сметка** е положителна и възлиза на 1265 млн. евро (1.2% от БВП) при положително салдо от 722.9 млн. евро (0.8% от БВП) за януари – октомври 2023 г.

Търговският баланс за октомври 2024 г. е отрицателен в размер на 789.7 млн. евро при дефицит от 457 млн. евро за октомври 2023 г. За януари – октомври 2024 г. **търговският баланс** е отрицателен в размер на 3927.4 млн. евро (3.9% от БВП) при дефицит от 2763.1 млн. евро (2.9% от БВП) за същия период на 2023 г.

Износът на стоки е 3819.6 млн. евро за октомври 2024 г., като нараства с 26.5 млн. евро (0.7%) в сравнение с този за октомври 2023 г. (3793.1 млн. евро). За януари – октомври 2024 г. **износът** е 35 843.1 млн. евро (35.1% от БВП), като намалява с 830.6 млн. евро (2.3%) в сравнение с този за същия период на 2023 г. (36 673.6 млн. евро, 38.7% от БВП). Износът за януари – октомври 2023 г. намалява на годишна база със 7.3%.

Вносът на стоки за октомври 2024 г. е 4609.3 млн. евро, като нараства с 359.2 млн. евро (8.5%) спрямо октомври 2023 г. (4250.1 млн. евро). За януари – октомври 2024 г. **вносът** е 39 770.4 млн. евро (39% от БВП), като се увеличава с

¹ Данни от стандартното представяне на платежния баланс, съставен съгласно шестото издание на *Ръководството по платежен баланс и международна инвестиционна позиция*. Данните са предварителни. В съответствие с практиката на БНБ и изискванията на ЕЦБ относно ревизиите на данните (включени в *Календара на ЕЦБ за обмен на данните за платежния баланс, международната инвестиционна позиция, резервните активи в рамките на ЕСЦБ*), данните за периода януари – септември 2024 г. са ревизирани. С отчета за ноември 2024 г. ще бъдат направени ревизии на данните октомври 2024 г.

² При БВП в размер на 101 993 млн. евро за 2024 г. (прогноза на БНБ) и 94 707.9 млн. евро за 2023 г. (данни на НСИ от 18.10.2024 г.).

333.7 млн. евро (0.8%) спрямо същия период на 2023 г. (39 436.7 млн. евро, 41.6% от БВП). Вносът за януари – октомври 2023 г. намалява на годишна база с 9.4%.

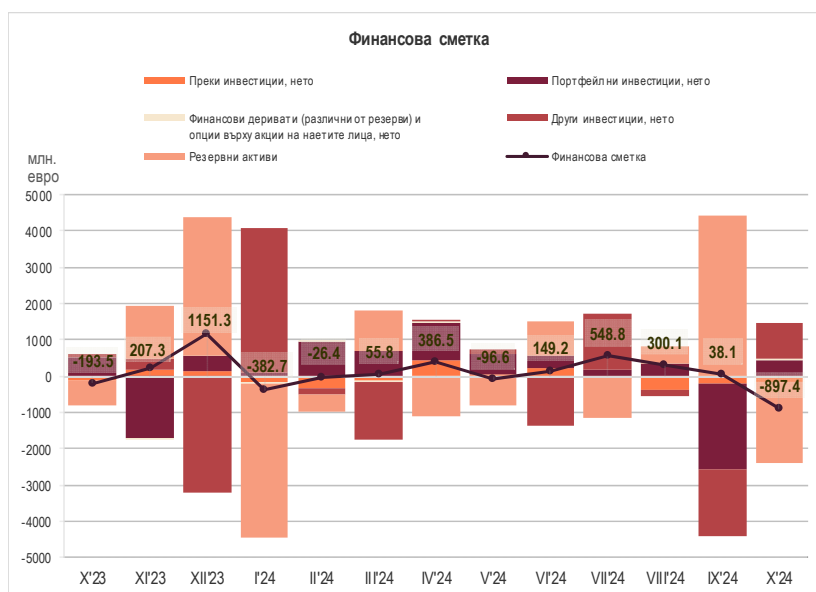
Салдото по **услугите** е положително в размер на 529.9 млн. евро при положително салдо от 601.5 млн. евро за октомври 2023 г. За януари – октомври 2024 г. салдото е положително в размер на 6595.3 млн. евро (6.5% от БВП) при положително салдо от 6645.3 млн. евро (7% от БВП) за януари – октомври 2023 г.

Салдото по статия **Първичен доход** (която включва доход, свързан с факторите на производството – работна сила, капитал или земя, данъци върху производството и вноса, и субсидии) е отрицателно в размер на 112.1 млн. евро при дефицит от 344.4 млн. евро за октомври 2023 г.³ За януари – октомври 2024 г. салдото е отрицателно в размер на 2165.3 млн. евро (2.1% от БВП) при отрицателно салдо от 3979.8 млн. евро (4.2% от БВП) за януари – октомври 2023 г.

Салдото по статия **Вторичен доход** (която отразява преразпределението на доход) е положително в размер на 63 млн. евро при положително салдо от 148.9 млн. евро за октомври 2023 г. За януари – октомври 2024 г. салдото е положително в размер на 762.3 млн. евро (0.7% от БВП) при положително салдо от 820.4 млн. евро (0.9% от БВП) за същия период на 2023 г.

Капиталовата сметка е положителна и възлиза на 97.9 млн. евро при излишък от 89.6 млн. евро за октомври 2023 г. За януари – октомври 2024 г. капиталовата сметка е положителна в размер на 1377.9 млн. евро (1.4% от БВП), при излишък от 1139.3 млн. евро (1.2% от БВП) за януари – октомври 2023 г.

Финансовата сметка за октомври 2024 г. е отрицателна в размер на 897.4 млн. евро при отрицателна стойност от 193.5 млн. евро за октомври 2023 г. За януари – октомври 2024 г. **финансовата сметка** е положителна – 75.5 млн. евро (0.1% от БВП), при положителна стойност от 903 млн. евро (1% от БВП) за същия период на 2023 г.



Салдото по статия **Преки инвестиции** е отрицателно в размер на 184.5 млн. евро при отрицателно салдо от 118.9 млн. евро за октомври 2023 г. За януари – октомври 2024 г. салдото е отрицателно в размер на 730.4 млн. евро (0.7% от БВП) при отрицателно салдо от 2989.5 млн. евро (3.2% от БВП) за същия период на 2023 г.

Преките инвестиции – активи нарастват с 65.6 млн. евро при понижение с 2.1 млн. евро за октомври 2023 г. За януари – октомври 2024 г. те се повишават с 845.1 млн. евро (0.8% от БВП) при увеличение с 1047.5 млн. евро (1.1% от БВП) за същия период на 2023 г.

Преките инвестиции – пасиви нарастват с 250.1 млн. евро при увеличение със 116.7 млн. евро за октомври 2023 г. За януари – октомври 2024 г. те се увеличават с 1575.5 млн. евро (1.5% от БВП) при нарастване с 4036.9 млн. евро (4.3% от БВП) за януари – октомври 2023 г.

³ Предварителните данни ще бъдат ревизирани с тримесечните отчети на предприятията.

Преките чуждестранни инвестиции в страната (отчетени в съответствие с принципа на първоначалната посока на инвестицията) по предварителни данни нарастват със 199.5 млн. евро за октомври 2024 г., при повишение със 185.8 млн. евро за октомври 2023 г.⁴ За януари – октомври 2024 г. преките чуждестранни инвестиции в страната се увеличават с 1241.2 млн. евро (при ръст от 3566.8 млн. евро за януари – октомври 2023 г.).

Преките инвестиции в чужбина за октомври 2024 г. нарастват с 15 млн. евро, при ръст от 66.9 млн. евро за октомври 2023 г. За януари – октомври 2024 г. преките инвестиции в чужбина се повишават с 510.9 млн. евро (при увеличение с 577.4 млн. евро за януари – октомври 2023 г.).

По-подробна информация за преките инвестиции има в Приложение 2 – Преки инвестиции (януари – октомври 2024 г.) към прессъобщението за платежния баланс, а серия от данни – в таблиците в рубрика Статистика/Външен сектор/Преки инвестиции на сайта на БНБ.

Салдото по статия **Портфейлни инвестиции** е положително в размер на 433.6 млн. евро при положителна стойност от 499.9 млн. евро за октомври 2023 г. За януари – октомври 2024 г. салдото е положително в размер на 2198.7 млн. евро (2.2% от БВП) при положително салдо от 2543.6 млн. евро (2.7% от БВП) за същия период на 2023 г.

Портфейлните инвестиции – активи за октомври 2024 г. нарастват с 233 млн. евро при повишение с 289.3 млн. евро за октомври 2023 г. За януари – октомври 2024 г. те нарастват с 4578.9 млн. евро (4.5% от БВП) при увеличение с 2752.6 млн. евро (2.9% от БВП) за същия период на 2023 г.

Портфейлните инвестиции – пасиви за октомври 2024 г. намаляват с 200.7 млн. евро при понижние с 210.7 млн. евро за октомври 2023 г. За януари – октомври 2024 г. **портфейлните инвестиции – пасиви** се увеличават с 2380.2 млн. евро (2.3% от БВП) при увеличение с 209 млн. евро (0.2% от БВП) за същия период на 2023 г.

Салдото по статия **Други инвестиции** е положително в размер на 1008.6 млн. евро при положителна стойност от 97.4 млн. евро за октомври 2023 г. За януари – октомври 2024 г. салдото е положително в размер на 1615.6 млн. евро (1.6% от БВП) при положително салдо от 3285.8 млн. евро (3.5% от БВП) за януари – октомври 2023 г.

Други инвестиции – активи се повишават със 70.6 млн. евро при намаление с 599.3 млн. евро за октомври 2023 г. За януари – октомври 2024 г. те се увеличават с 1455.4 млн. евро (1.4% от БВП) при повишение с 2185.1 млн. евро (2.3% от БВП) за същия период на 2023 г.

Други инвестиции – пасиви за октомври 2024 г. намаляват с 938 млн. евро при понижние с 696.7 млн. евро за октомври 2023 г. За януари – октомври 2024 г. те се понижават със 160.3 млн. евро (0.2% от БВП) при намаление с 1100.7 млн. евро (1.2% от БВП) за същия период на 2023 г.

Резервните активи на БНБ⁵ се понижават с 2192.1 млн. евро през отчетния месец, при понижние с 678.4 млн. евро за октомври 2023 г. За януари – октомври 2024 г. те се понижават с 3037.9 млн. евро (3% от БВП) при намаление с 1957 млн. евро (2.1% от БВП) за същия период на 2023 г.

Статия **Грешки и пропуски, нето**⁶ е отрицателна в размер на 686.4 млн. евро при отрицателна стойност от 232.1 млн. евро за октомври 2023 г. По предварителни данни за януари – октомври 2024 г. статията е отрицателна в размер на 2567.4 млн. евро (2.5% от БВП) при отрицателна стойност от 959.2 млн. евро (1% от БВП) за същия период на 2023 г.

⁴ При сравнение на данните следва да се има предвид, че първоначално отчетените данни за преките чуждестранни инвестиции в страната за януари – октомври 2023 г., публикувани в прессъобщението на БНБ от 19.12.2023 г., са ревизирани впоследствие (www.bnb.bg, секция *За БНБ/Пресцентър/Статистически прессъобщения/Платежен баланс*).

⁵ Не се включват измененията на резервните активи на БНБ, дължащи се на курсови и ценови разлики, и тези, свързани със създаването на резервни активи (монетаризация/демонетаризация на злато, разпределение на СПТ) и рекласификации.

⁶ Размерът на статия **Грешки и пропуски, нето** показва разликата между салдото по финансовата сметка и салдото по текущата и капиталовата сметка. Поради тримесечната и годишна отчетност, тези данни са предварителни и подлежат на ревизия след получаване на пълната информация от отчетните единици.

ПЛАТЕЖЕН БАЛАНС НА БЪЛГАРИЯ
СТАНДАРТНО ПРЕДСТАВЯНЕ¹

Приложение 1

(млн. евро)

	Месечни данни			Акумулирани данни за последните дванадесет месеца към:	
	31.X.2023	31.X.2024	Промяна	31.X.2023	31.X.2024
Текуща и капиталова сметка	38.6	-211.0	-249.6	2513.4	3092.7
Текуща сметка	-51.0	-308.9	-257.9	140.7	1380.8
Текуща сметка: кредит	5401.6	5367.6	-34.0	64663.2	64480.2
Текуща сметка: дебит	5452.6	5676.5	223.9	64522.5	63099.4
Стоки и услуги, нето	144.5	-259.8	-404.3	3577.7	2671.1
Стоки и услуги: кредит	4949.5	4936.6	-12.9	58913.5	58116.1
Стоки и услуги: дебит	4805.0	5196.4	391.3	55335.8	55445.0
Търговски баланс²	-457.0	-789.7	-332.7	-3876.5	-5091.4
Стоки: кредит	3793.1	3819.6	26.5	44244.2	42709.0
Стоки: дебит	4250.1	4609.3	359.2	48120.7	47800.4
Услуги, нето	601.5	529.9	-71.6	7454.2	7762.4
Услуги: кредит	1156.5	1117.1	-39.4	14669.4	15407.0
Производствени услуги с материали за влягане, притежавани от други	28.4	0.0	-28.4	189.4	225.7
Услуги по поддръжка и ремонт, които не са включени другаде	26.2	27.8	1.7	302.1	339.8
Транспорт ³	194.5	195.0	0.5	2335.6	2450.8
Пътувания ⁴	265.6	285.5	19.9	3739.8	3971.3
Други услуги ⁵	641.8	608.8	-33.0	8102.4	8419.3
Услуги: дебит	555.0	587.1	32.2	7215.1	7644.6
Производствени услуги с материали за влягане, притежавани от други	3.2	2.5	-0.6	35.6	26.6
Услуги по поддръжка и ремонт, които не са включени другаде	7.1	7.6	0.5	83.9	84.9
Транспорт ³	182.0	184.4	2.5	2180.4	2178.3
Пътувания ⁴	129.3	172.8	43.4	1645.3	1934.4
Други услуги ⁵	233.4	219.8	-13.6	3269.9	3420.3
Първичен доход, нето	-344.4	-112.1	232.3	-4714.6	-2720.2
Първичен доход: кредит	187.7	249.7	62.0	2740.1	3212.3
Компенсации на наетите	61.2	163.8	102.6	744.4	1279.6
Инвестиционен доход	124.6	85.1	-39.5	1025.3	1011.8
Друг първичен доход	1.9	0.8	-1.1	970.4	920.9
Първичен доход: дебит	532.1	361.8	-170.3	7454.6	5932.5
Компенсация на наетите	6.7	32.0	25.3	94.5	379.7
Инвестиционен доход	511.5	313.5	-198.0	7168.2	5395.0
Друг първичен доход	13.9	16.3	2.4	192.0	157.9
Вторичен доход, нето	148.9	63.0	-85.9	1277.5	1429.9
Вторичен доход: кредит	264.3	181.3	-83.0	3009.6	3151.8
Държавно управление	103.6	25.6	-77.9	1089.6	1236.2
Други сектори	160.8	155.7	-5.1	1920.1	1915.6
Вторичен доход: дебит	115.4	118.3	2.9	1732.1	1721.9
Държавно управление	68.3	69.4	1.0	954.5	925.4
Други сектори	47.1	48.9	1.8	777.6	796.5
Капиталова сметка⁶	89.6	97.9	8.3	2372.7	1712.0
Брутно придобиване/намаляване на произведени нефинансови активи, нето⁶	47.3	81.9	34.6	513.3	453.7
Брутно придобиване/намаляване на произведени нефинансови активи, кредит	117.8	81.9	-35.9	1411.3	878.9
Брутно придобиване/намаляване на произведени нефинансови активи, дебит	70.5	0.0	-70.5	898.0	425.2
Капиталови трансфери, нето	42.2	16.0	-26.3	1859.4	1258.3
Капиталови трансфери, кредит	42.2	16.0	-26.3	1863.1	1279.9
Капиталови трансфери, дебит	0.0	0.0	0.0	3.7	21.6

	Месечни данни			Акумулирани данни за последните дванадесет месеца към:	
	31.X.2023	31.X.2024	Промяна	31.X.2023	31.X.2024
Финансова сметка ⁸	-193.5	-897.4	-703.9	1156.9	1434.1
Финансова сметка: активи	-984.2	-1785.9	-801.7	5294.1	7927.7
Финансова сметка: пасиви	-790.7	-888.5	-97.9	4137.1	6493.6
Преки инвестиции, нето ⁷	-118.9	-184.5	-65.6	-3600.3	-385.4
Преки инвестиции, активи ^{8,9}	-2.1	65.6	67.8	923.4	912.8
Преки инвестиции, пасиви ^{8,10}	116.7	250.1	133.4	4523.8	1298.2
Портфейлни инвестиции, нето	499.9	433.6	-66.3	3157.5	903.3
Портфейлни инвестиции: активи ¹¹	289.3	233.0	-56.3	3252.2	4819.4
Портфейлни инвестиции: пасиви	-210.7	-200.7	10.0	94.7	3916.1
Финансови деривати, нето	6.4	37.1	30.7	-49.2	21.3
Други инвестиции, нето	97.4	1008.6	911.2	828.6	-1303.9
Други инвестиции: активи ^{8,9}	-599.3	70.6	669.9	347.3	-24.7
Други инвестиции: пасиви ^{8,10}	-696.7	-938.0	-241.3	-481.4	1279.3
Резервни активи на БНБ ¹²	-678.4	-2192.1	-1513.7	820.4	2198.8
Монетарно злато	0.1	0.0	-0.1	1.0	0.8
Специални права на тираж	6.7	5.5	-1.2	13.9	-3.6
Резервна позиция в МВФ	0.0	0.0	0.0	0.0	0.0
Други резервни активи	-685.2	-2197.6	-1512.5	805.4	2201.6
Балансиращи статии:					
Салдо по текущата и капиталовата сметки	38.6	-211.0	-249.6	2513.4	3092.7
Салдо по финансовата сметка	-193.5	-897.4	-703.9	1156.9	1434.1
Нето грешки и пропуски ¹³	-232.1	-686.4	-454.3	-1356.4	-1658.6
Допълнителна информация ¹⁴					
Преки инвестиции в чужбина	66.9	15.0	-51.9	672.6	573.0
Преки инвестиции в България	185.8	199.5	13.8	4272.4	958.4

¹ Стандартно представяне на платежния баланс в съответствие с 6-тото издание на "Ръководството по платежен баланс и международна инвестиционна позиция" на МВФ. Предварителни данни към 18 декември 2024 г. В съответствие с практиката на БНБ и изискванията на ЕЦБ относно ревизиите на данните (включени в *Календара на ЕЛБ за обмен на данните за платежния баланс, международната инвестиционна позиция, резервните активи в рамките на ЕСЦБ*), данните за периода януари - септември 2024 г. са ревизирани. Данните за ноември 2024 г. и ревизия на данните за октомври 2024 г. предстои да бъдат публикувани на 17 януари 2025 г.

² Предварителни данни за 2024 г. на НСИ и БНБ. Данните са съставени съгласно методологията за съставяне на статистиката на платежния баланс.

³ Оценки по методология на БНБ и НСИ.

⁴ Оценки по методология на БНБ. Данните се базират на информация от НСИ за броя на чуждестранните граждани, посетили страната и българските граждани, пътували в чужбина и оценка на БНБ за разходите/приходите по цел на пътуването.

⁵ По данни от директното отчитане от предприятията на услуги, възнаграждения и безвъзмездни постъпления и плащания между местни и чуждестранни лица.

⁶ Отрицателният знак (-) показва намаление на активи или пасиви, а положителният – увеличение на активи или пасиви.

⁷ Данни съгласно принципа Актив/Пасив. Источници: фирми с чуждестранно участие и фирми с инвестиции в чужбина, банките, Централен депозитар, нотариуси, НСИ, Агенцията за публичните предприятия и контрол. Данните за 2023 г. и 2024 г. подлежат на ревизия с годишните данни на НСИ и допълнително постъпили отчети на предприятията с чуждестранно участие.

⁸ Включени са отчетените външни вземания на страната по търговски кредити (платени аванси и вземания от доставчици).

⁹ Поради тримесечната отчетност на тези вземания, данните подлежат на ревизия.

¹⁰ На базата на получените в БНБ отчети за вземанията/задълженията по финансови кредити на местни лица към чужбина.

¹¹ Поради тримесечната отчетност на тези задължения, данните подлежат на ревизия.

¹² Включени са отчетените външни задължения на страната по търговски кредити (получени аванси и задължения към доставчици).

¹³ Поради тримесечната отчетност на тези задължения, данните подлежат на ревизия.

¹⁴ На база на данни от банките, небанкови финансови институции, застрахователни компании и пенсионни фондове, институции от сектор *Държавно управление* и нефинансови предприятия, които инвестират в ценни книжа без посредничество на местно лице инвестиционен посредник.

¹⁵ Не се включват измененията на резервните активи на БНБ, дължащи се на курсови и ценови разлики и тези, свързани със създаването на резервни активи (монетаризация/демонетаризация на злато, разпределение на СРТ) и рекласификации. Положителният знак (+) показва увеличение на резервните активи, а отрицателният (-) – намаление.

¹⁶ Размерът на статия *Нето грешки и пропуски* показва разликата между салдото по финансовата сметка и салдото по текущата и капиталовата сметка.

¹⁷ Поради тримесечната и годишна отчетност, тези данни са предварителни и подлежат на ревизия след получаване на пълната информация от отчетните единици.

¹⁸ Предварителни данни, съставени съгласно принципа на първоначалната посока на инвестицията.

ПРЕКИ ИНВЕСТИЦИИ
(януари – октомври 2024 г.)¹

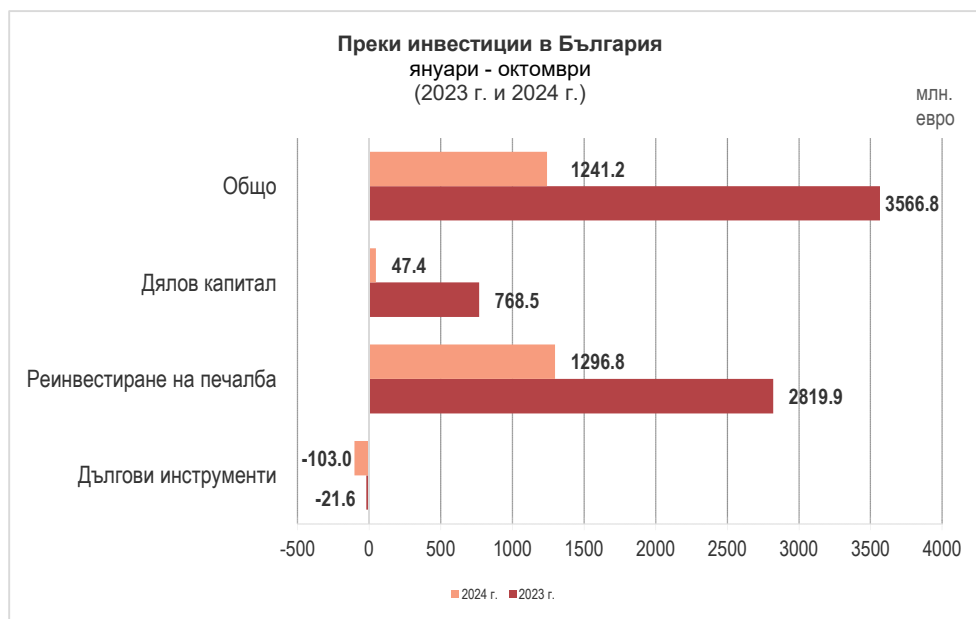
По предварителни данни нетният поток² на *преките инвестиции в страната* за януари – октомври 2024 г., отчетен съгласно *принципа на първоначалната посока на инвестицията*, е положителен в размер на 1241.2 млн. евро (1.2% от БВП³), като е по-малък с 2325.6 млн. евро (65.2%) спрямо този за януари – октомври 2023 г. (положителен поток от 3566.8 млн. евро, 3.8% от БВП)⁴. През октомври 2024 г. потокът е положителен в размер на 199.5 млн. евро, при положителен поток от 185.8 млн. евро за октомври 2023 г.

	2023 г.					2024 г.					(млн.евро)
	I трим.	II трим.	III трим.	окт.	ян. – окт.	I трим.	II трим.	III трим.	окт.	ян. – окт.	ян. – окт.
Преки инвестиции, нето	-1813.3	245.4	-1302.7	-118.9	-2989.4	-655.2	735.8	-626.5	-184.5	-730.4	2259.1
Преки инвестиции в чужбина	176.9	199.6	134.0	66.9	577.4	96.5	307.9	91.5	15.0	510.9	-66.5
Дялов капитал	49.5	109.7	61.9	15.2	236.3	19.7	82.0	25.0	9.0	135.8	-100.5
Реинвестиране на печалба	14.7	27.1	47.2	28.2	117.2	16.3	8.3	12.5	0.0	37.0	-80.2
Дългови инструменти	112.7	62.9	24.9	23.4	223.9	60.5	217.6	54.0	6.0	338.1	114.2
Преки инвестиции в страната	1990.1	-45.8	1436.7	185.8	3566.8	751.6	-427.9	718.0	199.5	1241.2	-2325.6
Дялов капитал	315.2	39.7	64.3	349.2	768.5	151.1	51.9	-165.4	9.9	47.4	-721.1
Реинвестиране на печалба	831.4	800.6	1246.3	-58.3	2819.9	189.0	531.4	371.2	205.2	1296.8	-1523.1
Дългови инструменти	843.5	-886.0	126.0	-105.1	-21.6	411.5	-1011.2	512.2	-15.5	-103.0	-81.3

Данните са съставени съгласно *принципа на първоначалната посока на инвестицията*, при спазване на методологическите изисквания на 6-тото издание на "Ръководството по платежен баланс и международна инвестиционна позиция" на МВФ.

Източници: Предприятията с чуждестранно участие, банки, нотариуси, НСИ, Централен депозитар, Агенция за публични предприятия и контрол.

Положителният знак показва увеличение на активите и пасивите, а отрицателният – намалението им.



Дяловият капитал (преведени/изтеглени парични и апортни вноски на нерезиденти в/от капитала и резервите на български дружества, както и постъпления/плащания по сделки с недвижими имоти в страната) е положителен и възлиза на 47.4 млн. евро за януари – октомври 2024 г. Той е по-малък със 721.1 млн. евро от този за януари –

¹ Предварителни данни. В съответствие с практиката на БНБ и изискванията на ЕЦБ относно ревизиите на данните (включени в *Календара на ЕЦБ за обмен на данните за платежния баланс, международната инвестиционна позиция, резервните активи в рамките на ЕСЦБ*), данните за периода януари – септември 2024 г. са ревизирани. С отчета за ноември 2024 г. ще бъдат направени ревизии на данните за октомври 2024 г. Данните за 2023 г. и 2024 г. подлежат на ревизия с годишните данни на НСИ и допълнително постъпили отчети на предприятията с чуждестранно участие.

² БНБ публикува месечни данни за нетния поток на преките инвестиции за съответния месец, които включват всички трансакции, извършени през отчетния период.

³ При БВП в размер на 101 993 млн. евро за 2024 г. (прогноза на БНБ) и 94 707.9 млн. евро за 2023 г. (данни на НСИ от 18.10.2024 г.).

⁴ При сравнение на данните следва да се има предвид, че първоначално отчетените данни за преките чуждестранни инвестиции в страната за януари – октомври 2023 г., публикувани в прессъобщението на БНБ от 19.12.2023 г., са ревизирани впоследствие (www.bnb.bg, секция За БНБ/Пресцентър/Статистически прессъобщения/Платежен баланс).

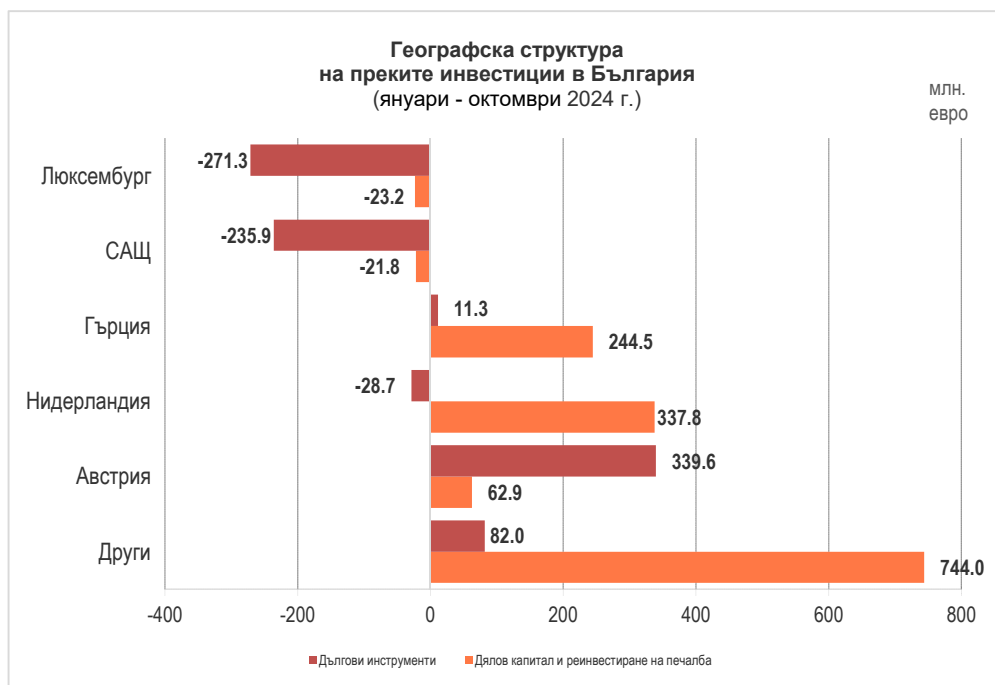
октомври 2023 г., който е положителен в размер на 768.5 млн. евро.

Нетният поток от *инвестиции на чуждестранни лица в недвижими имоти* е отрицателен в размер на 9.7 млн. евро (в т.ч. отрицателен поток от 18.6 млн. евро за Русия), при отрицателен нетен поток от 14.7 млн. евро за януари – октомври 2023 г.

По предварителни данни, статия *Реинвестиране на печалба* (показваща дела на чуждестранните инвеститори в текущата печалба или загуба на дружеството на база на счетоводни данни за финансовия резултат) е положителна и възлиза на 1296.8 млн. евро, при положителна стойност от 2819.9 млн. евро за януари – октомври 2023 г.

Нетният поток по подстатия *Дългови инструменти* (промяната в нетните задължения между дружествата с чуждестранно участие и преките чуждестранни инвеститори по финансови, облигационни и търговски кредити) е отрицателен и възлиза на 103 млн. евро, при отрицателна стойност от 21.6 млн. евро за януари – октомври 2023 г.⁵

Най-големите нетни положителни потоци по преки инвестиции в страната за януари – октомври 2024 г. са от Австрия (402.4 млн. евро), Нидерландия (309.1 млн. евро) и Гърция (255.8 млн. евро), а най-големите нетни отрицателни потоци – към Люксембург (294.5 млн. евро) и САЩ (257.7 млн. евро).



По предварителни данни нетният поток на *преките инвестиции в чужбина* за януари – октомври 2024 г. възлиза на 510.9 млн. евро (0.5% от БВП), при 577.4 млн. евро (0.6% от БВП) за януари – октомври 2023 г. През октомври 2024 г. нетният поток е положителен и възлиза на 15 млн. евро, при положителна стойност от 66.9 млн. евро за октомври 2023 г.

Съгласно предварителните данни, размерът⁶ на преките инвестиции в страната към края на второ тримесечие на 2024 г. е 56 053.1 млн. евро, при 54 102 млн. евро към края на второ тримесечие на 2023 г. Подстатия *Дялов капитал и реинвестиране на печалба* е в размер на 48 665 млн. евро, като нараства с 2590.8 млн. евро (5.6%) спрямо края на второ тримесечие на 2023 г. (46 074.2 млн. евро). Подстатия *Дългови инструменти* е в размер на 7388.1 млн. евро и намалява с 639.7 млн. евро спрямо края на второ тримесечие на 2023 г. (8027.8 млн. евро, 8%).

⁵ Данните за подстатия *Дългови инструменти* са на база предварителна информация за получените и предоставени кредити от предприятията с чуждестранно участие. Данните за 2023 г. – 2024 г. подлежат на ревизия с тримесечните и годишните отчети на предприятията, представени пред БНБ.

⁶ БНБ публикува тримесечни данни за размера на преките инвестиции към края на съответното тримесечие, които показват наличност към края на отчетния период. Измененията в данните за размера на преките инвестиции отразяват както нетните трансакции, така и валутните и ценовите преоценки и други изменения в обема. Данните за трето тримесечие на 2024 г. предстои да бъдат публикувани на 30.12.2024 г.