



БЪЛГАРСКА НАРОДНА БАНКА

145 ГОДИНИ

Дирекция „Връзки с обществеността“
Адрес: пл. „Княз Александър I“ № 1, 1000 София
Телефон: (02) 9145-1656
Факс: (02) 980-24-25
E-mail: press_office@bnb.org
www.bnb.bg

ПРЕССЪОБЩЕНИЕ

18 ноември 2024 г.

14:00 ч.

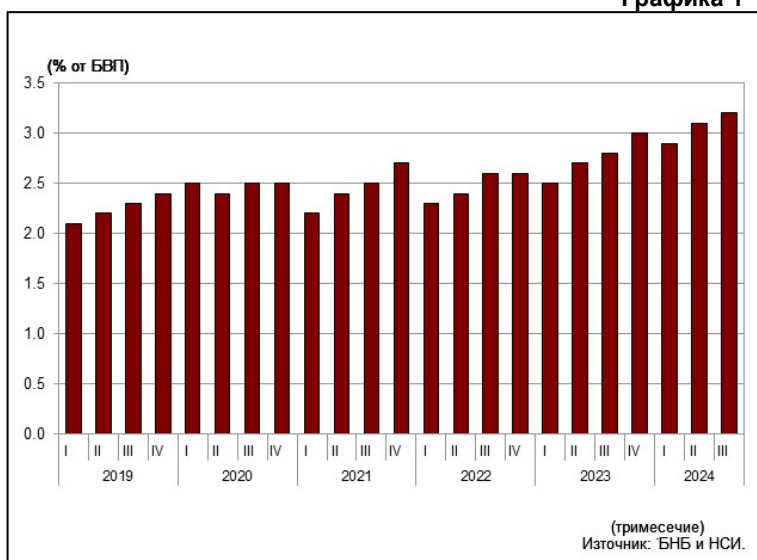
СТАТИСТИКА НА ДРУЖЕСТВАТА, СПЕЦИАЛИЗИРАНИ В КРЕДИТИРАНЕ¹

Септември 2024 г.

Към края на септември 2024 г. вземанията по кредити на дружествата, специализирани в кредитиране, са 6.314 млрд. лв. (3.2% от БВП²) при 5.256 млрд. лв. (2.8% от БВП²) в края на септември 2023 година. Те се увеличават с 20.1% (1.058 млрд. лв.) спрямо края на третото тримесечие на 2023 г. и с 5% (301.2 млн. лв.) в сравнение с края на юни 2024 година. Върху вземанията по кредити оказват влияние и нетните продажби на кредити от дружествата, които за последните дванадесет месеца са в размер на 84.9 млн. лева. На годишна база продадените кредити са в размер на 120.1 млн. лв. (в т.ч. 39.8 млн. лв. през третото тримесечие на 2024 г.), а закупените – 35.2 млн. лв. (не са извършвани покупки на кредити през третото тримесечие на 2024 г.).

ВЗЕМАНИЯ ПО КРЕДИТИ

Графика 1



В **матуритетната структура** преобладават кредитите над 5 години, които са 3.032 млрд. лв. в края на септември 2024 година. Те нарастват с 27.4% (651.4 млн. лв.) спрямо края на септември 2023 г. и с 8% (223.9 млн. лв.) в сравнение с края на юни 2024 година. Относителният дял на тези кредити в общия размер на вземанията по кредити нараства от 45.3% в края на септември 2023 г. до 48% в края на същия месец на 2024 година. В края на третото тримесечие на 2024 г. вземанията по кредити с матуритет над 1 до 5 години са 1.354 млрд. лева. Те нарастват с 18.9% (215 млн. лв.) на годишна база и с 3.3% (43.3 млн. лв.) в сравнение с края на второто тримесечие на 2024 година. Вземанията по кредити с матуритет до 1 година са 1.524 млрд. лв. в края на септември 2024 г., като нарастват с 10.3% (141.8 млн. лв.) спрямо края на същия месец на 2023 г. и с 2.3% (33.5 млн. лв.) в сравнение с края на второто тримесечие на 2024 година. Към края на септември 2024 г.

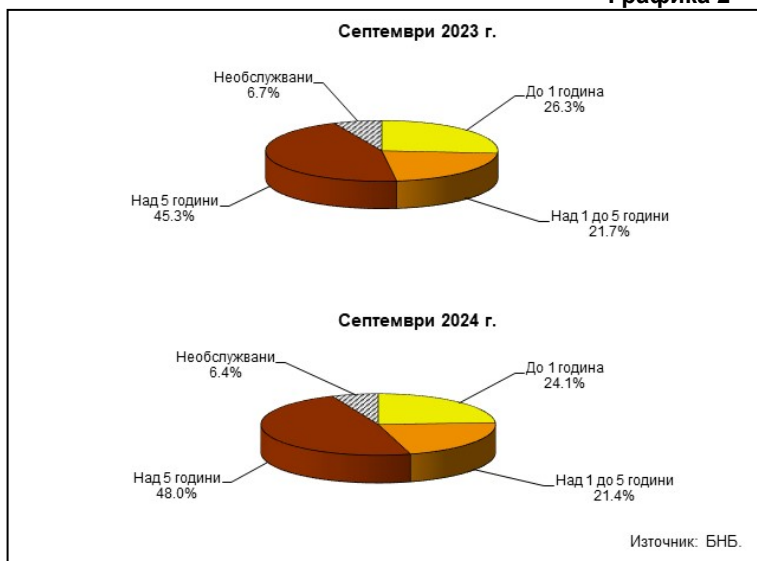
¹ На база на получена допълнителна информация са извършени ревизии на данните за периода март 2024 г. - юни 2024 г. Наличието на ревизии е указано в съответните таблици. Пълният комплект от таблици, както и методологически бележки за статистиката на дружествата, специализирани в кредитиране, и прессъобщението, се намират на интернет страницата на БНБ, в раздел *Статистика/ Други финансови институции/ Дружества, специализирани в кредитиране*. Данните са закръглени. За стойности без закръгление виж приложените към прессъобщението таблици.

² При БВП за 2024 г. в размер на 195.899 млрд. лв. (прогнозни данни на БНБ), за 2023 г. – 185.233 млрд. лв. (данни на НСИ към 18.10.2024 г.).

размерът на необслужваните кредити³ е 404.6 млн. лева. Те нарастват с 14.1% (50 млн. лв.) в сравнение с края на септември 2023 г. и с 0.1% (0.5 млн. лв.) спрямо края на юни 2024 година.

СТРУКТУРА НА ВЗЕМАНИЯТА ПО КРЕДИТИ⁴

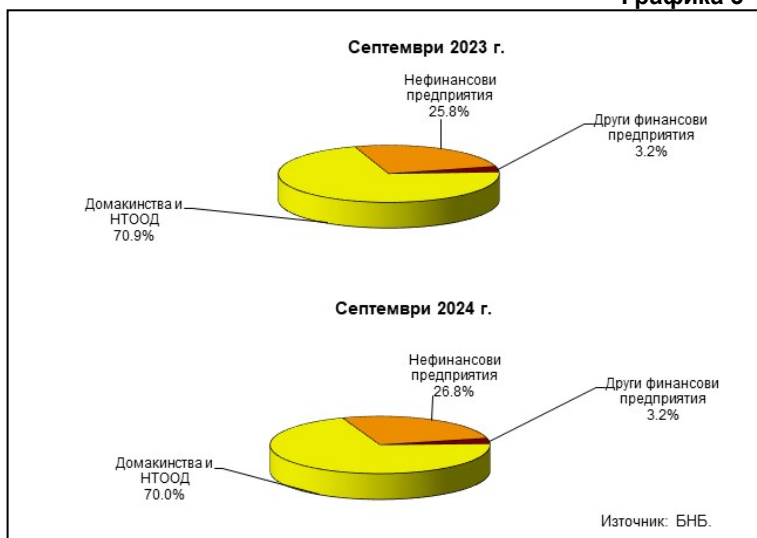
Графика 2



Вземания по кредити от резиденти по институционални сектори. В края на септември 2024 г. вземанията по кредити от сектор *Домакинства и НТООД* нарастват на годишна база с 18.1% (662.2 млн. лв.) до 4.329 млрд. лева. Спрямо края на юни 2024 г. те се увеличават с 5.8% (235.6 млн. лв.). Относителният им дял в общия размер на вземанията по кредити от резиденти намалява от 70.9% в края на септември 2023 г. до 70% в края на същия месец на 2024 година. Вземанията по кредити от сектор *Нефинансови предприятия* са 1.659 млрд. лв. към края на третото тримесечие на 2024 година. Те се увеличават с 24.2% (323.1 млн. лв.) в сравнение с края на септември 2023 г. и с 2.9% (46.4 млн. лв.) спрямо края на юни 2024 година. Относителният им дял в общия размер на вземанията по кредити от резиденти нараства от 25.8% в края на септември 2023 г. до 26.8% в края на същия месец на 2024 година.

ВЗЕМАНИЯ ПО КРЕДИТИ ОТ РЕЗИДЕНТИ ПО ИНСТИТУЦИОНАЛНИ СЕКТОРИ^{4, 5}

Графика 3



³ *Необслужвани вземания* съгласно Регламент за изпълнение (ЕС) № 680/2014 във връзка с прилаганите счетоводни стандарти.

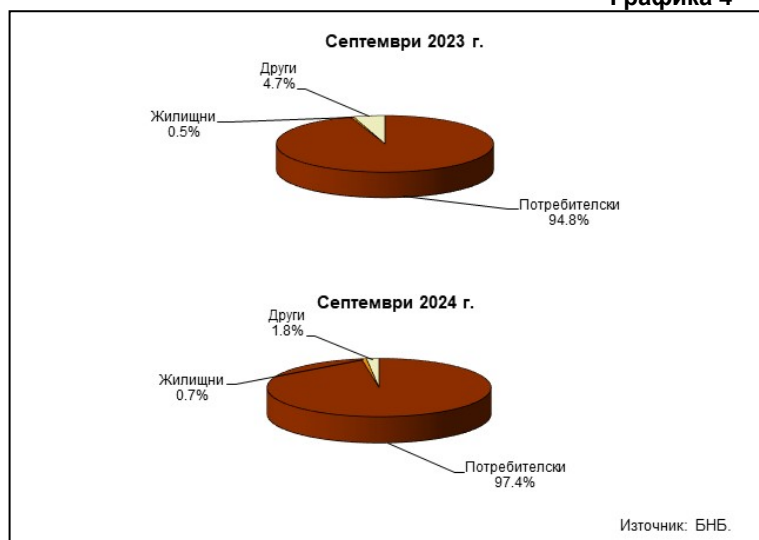
⁴ Сумата на относителните дялове може да е различна от 100% поради закръгляния.

⁵ *Други финансови предприятия* - обхващат финансовите посредници и спомагатели, застрахователните дружества и пенсионните фондове.

В структурата на вземанията по кредити от сектор *Домакинства и НТООД* преобладават *потребителските кредити*, които са 4.219 млрд. лв. в края на третото тримесечие на 2024 година. Те се увеличават с 21.3% (741 млн. лв.) на годишна база и с 5.6% (221.9 млн. лв.) спрямо края на юни 2024 година. Относителният им дял в общия размер на вземанията по кредити от сектор *Домакинства и НТООД* нараства от 94.8% към края на септември 2023 г. до 97.4% към края на същия месец на 2024 година. Размерът на *жилищните кредити* в края на третото тримесечие на 2024 г. е 31.9 млн. лв. Те нарастват с 88.9% (15 млн. лв.) в сравнение с края на септември 2023 година и с 26.9% (6.8 млн. лв.) спрямо юни 2024 година. Относителният дял на тези кредити в общия размер на вземанията от сектор *Домакинства и НТООД* нараства от 0.5% в края на септември 2023 г. до 0.7% в края на същия месец на 2024 година. *Другите кредити* са общо 78.6 млн. лв. в края на септември 2024 г. Те намаляват с 54.4% (93.8 млн. лв.) в сравнение с края на септември 2023 година, а нарастват с 9.6% (6.9 млн. лв.) спрямо края на юни 2024 година. Относителният им дял намалява от 4.7% в края на септември 2023 г. до 1.8% в края на същия месец на 2024 година.

ВЗЕМАНИЯ ПО КРЕДИТИ ОТ СЕКТОР ДОМАКИНСТВА И НТООД⁴

Графика 4



Източници на финансиране. В края на септември 2024 г. пасивите на дружествата, специализирани в кредитиране са 7.553 млрд. лв. при 6.137 млрд. лв. в края на същия месец на 2023 година. Те се увеличават с 23.1% (1.417 млрд. лв.) спрямо края на септември 2023 г. и с 4.4% (318.6 млн. лв.) в сравнение с края на второто тримесечие на 2024 година.

В структурата на пасивите преобладават получените кредити, които са 4.610 млрд. лв. (61% от общия размер на пасивите) в края на септември 2024 година. Размерът им нараства с 27% (981.4 млн. лв.) спрямо края на септември 2023 г. и с 5.3% (230.4 млн. лв.) в сравнение с края на юни 2024 година.

Кредитите с матуритет над 1 година представляват 87.6% от общия размер на получените кредити в края на септември 2024 г. при 94% в края на същия месец на 2023 година. Техният размер е 4.040 млрд. лв. в края на септември 2024 г., като нарастват с 18.5% (631 млн. лв.) на годишна база и с 3.9% (151.9 млн. лв.) спрямо края на второто тримесечие на 2024 година.

В структурата на получените кредити преобладават кредитите от резиденти, които са 4.503 млрд. лв. в края на септември 2024 година. Те се увеличават с 26.5% (944.2 млн. лв.) спрямо края на септември 2023 г. и с 5.3% (227.7 млн. лв.) в сравнение с края на юни 2024 година. Относителният дял на тези кредити в общия размер на получените кредити намалява от 98.1% в края на септември 2023 г. до 97.7% в края на септември 2024 година.

Размерът на емитираните дългови ценни книжа от дружествата, специализирани в кредитиране, е 114.1 млн. лв. в края на септември 2024 година. Той се увеличава с 21.5% (20.2 млн. лв.) в сравнение с края на септември 2023 г., а намалява с 1.1% (1.3 млн. лв.) спрямо края на юни 2024 година.

ВЗЕМАНЯ ПО КРЕДИТИ НА ДРУЖЕСТВАТА, СПЕЦИАЛИЗИРАНИ В КРЕДИТИРАНЕ¹

	31.03.2018	30.06.2018 ²	30.09.2018	31.12.2018	31.03.2019	30.06.2019	30.09.2019	31.12.2019	31.03.2020	30.06.2020	30.09.2020	31.12.2020	31.03.2021	30.06.2021	30.09.2021	31.12.2021	31.03.2022	30.06.2022	30.09.2022	31.12.2022	31.03.2023	30.06.2023	30.09.2023	31.12.2023	31.03.2024	30.06.2024	30.09.2024	31.12.2024	ХИЛ. ЛВ.
Общо	2,847,604	2,428,157	2,433,169	2,436,082	2,520,766	2,664,283	2,776,613	2,897,822	3,000,116	2,945,185	2,893,838	3,072,841	3,128,483	3,346,439	3,487,925	3,701,838	3,906,483	4,118,566	4,294,881	4,426,869	4,638,526	4,826,455	5,055,697	5,335,787	5,677,476	6,012,880	6,313,906		
По матуритет																													
До 1 година	2,504,812	2,151,119	2,189,045	2,231,120	2,319,871	2,468,415	2,590,920	2,709,350	2,771,272	2,729,957	2,711,797	2,817,272	2,934,658	3,043,213	3,206,802	3,418,181	3,617,876	3,770,702	3,948,473	4,124,181	4,318,651	4,524,463	4,801,047	5,171,891	5,256,759	5,698,528	5,909,283		
Над 1 до 3 години	807,628	629,480	652,796	683,891	678,728	675,946	721,911	755,538	771,271	751,156	739,731	747,174	793,668	792,793	888,561	1,036,633	1,093,167	1,126,753	1,193,349	1,251,251	1,281,232	1,297,685	1,382,110	1,454,246	1,406,573	1,490,068	1,523,252		
Над 3 до 5 години	1,124,916	1,011,338	1,058,947	1,071,632	1,130,858	1,200,948	1,240,913	1,286,993	1,383,788	1,392,297	1,376,138	1,318,946	1,343,607	1,480,944	1,468,477	1,545,607	1,638,278	1,656,636	1,646,856	1,669,713	2,074,069	2,229,686	2,380,166	2,522,319	2,673,953	2,807,427	3,031,378		
Неоспознати³	342,782	276,039	294,124	294,962	200,856	198,868	194,659	198,472	186,318	219,228	222,566	297,620	293,659	303,228	291,123	283,603	286,603	347,686	346,406	362,669	319,673	333,862	354,050	363,799	420,717	404,023	404,613		
По сектори и цел на използване																													
Резултати	2,847,604	2,428,157	2,433,169	2,436,082	2,520,766	2,664,283	2,776,613	2,897,822	3,000,116	2,945,185	2,893,838	3,072,841	3,128,483	3,346,439	3,487,925	3,701,838	3,906,483	4,118,566	4,294,881	4,426,869	4,638,526	4,826,455	5,055,697	5,335,787	5,677,476	6,012,880	6,313,906		
Нефинансови предприятия	2,812,947	2,394,727	2,397,260	2,413,023	2,488,103	2,637,603	2,749,216	2,869,919	2,969,991	2,920,391	2,859,582	3,033,138	3,086,698	3,295,794	3,434,542	3,654,793	3,858,536	4,068,959	4,242,218	4,367,250	4,560,252	4,861,402	5,168,826	5,434,653	5,583,831	5,902,861	6,183,687		
Парнико-финансови институции	460,313	509,792	459,024	405,338	401,696	443,302	470,078	521,075	572,518	571,155	584,966	650,402	645,783	733,404	769,588	839,036	1,012,233	1,078,386	1,075,313	1,121,718	1,182,733	1,271,005	1,335,776	1,475,841	1,518,826	1,612,411	1,658,826		
Други финансови институции	55,426	60,159	62,390	67,995	62,172	57,629	70,270	81,694	78,566	82,144	82,797	82,831	86,621	89,551	95,048	97,015	103,555	97,086	130,912	134,520	144,083	150,188	164,686	180,569	190,887	195,259	195,188		
Държавно управление	3,084	2,739	2,616	3,480	2,552	2,043	2,258	2,261	2,110	1,972	1,802	2,063	1,879	2,172	1,967	1,833	1,785	1,693	607	910	1,279	1,156	1,452	1,368	1,279	1,212			
Домкинства и НГООД	2,284,123	1,822,037	1,873,230	1,936,200	2,031,684	2,134,630	2,206,609	2,264,989	2,316,797	2,265,120	2,290,017	2,297,642	2,352,437	2,470,687	2,597,959	2,616,908	2,741,963	2,892,793	3,035,385	3,110,021	3,251,148	3,438,053	3,665,912	3,776,775	3,972,539	4,093,479	4,329,063		
Потребители	2,150,774	1,682,847	1,738,900	1,809,724	1,904,152	1,991,411	2,071,171	2,134,112	2,167,176	2,141,566	2,168,430	2,168,027	2,220,419	2,347,166	2,443,577	2,492,268	2,616,906	2,763,940	2,909,316	2,991,012	3,129,799	3,273,378	3,477,640	3,635,940	3,764,301	3,996,071	4,218,607		
Жилища ⁴	43,063	37,129	31,336	33,358	33,159	33,126	30,600	33,463	32,801	31,180	33,575	33,871	34,042	35,601	31,830	32,827	31,830	31,830	32,827	31,830	32,827	31,830	32,827	31,830	32,827	31,830	32,827		
Други	30,356	102,062	102,062	93,116	94,744	100,192	100,192	97,922	97,922	97,922	97,922	97,922	97,922	97,922	97,922	97,922	97,922	97,922	97,922	97,922	97,922	97,922	97,922	97,922	97,922	97,922	97,922	97,922	
Неразделителни	34,621	34,430	33,903	33,059	22,663	20,680	20,397	21,893	20,124	24,793	24,793	26,463	47,043	50,649	55,953	47,941	49,621	49,621	52,064	59,619	59,619	59,619	66,371	101,134	85,845	110,319	130,819		

¹ Данните за юни 2024 г. са ревизиранни. Списъкът на отчетните администратори в съответствие с изискванията на Финансовия институт по чл. 3а, от Закона за кредитните институции.

² Сумата от данните за юни 2018 г. от обхвата на отчетните емисии на дружества, специализирани в кредитиране и включено дружество в ГПГ Гърбице Гърбице Финанс С.А. – юни България.

³ Неоспознати емисии – списание Резултати за изпълнение ЕОТ № 885/2014 във връзка с прилаганите отговорни стандарти.

⁴ Други финансови институции – обществане на жилищни и стопански, застрахователни дружества и пенсионни фондове.

⁵ Във връзка с извършен анализ, с данните към юни 2023 г. са трансформирани предоставените кредити от локалитетски кредити, в локалитетски кредити на сектор „Домкинства и НГООД“.

Източник: Българската специализирана кредитна институция.

Списъкът на дружествата, специализирани в кредитиране, не включва дружествата, които са предмет на отчетване от друга статистика.

АКТИВИ И ПАСИВИ НА ДРУЖЕСТВАТА, СПЕЦИАЛИЗИРАНИ В КРЕДИТИРАНЕ¹

	31.03.2019	30.06.2019	30.09.2019	31.12.2019	31.03.2020	30.06.2020	30.09.2020	31.12.2020	31.03.2021	30.06.2021	30.09.2021	31.12.2021	31.03.2022	30.06.2022	30.09.2022	31.12.2022	31.03.2023	30.06.2023	30.09.2023	31.12.2023	31.03.2024	30.06.2024	30.09.2024	ХИЛ. ЛВ.	
Активи	3 475 749	2 935 070	2 937 249	2 918 700	3 164 766	3 271 349	3 271 349	3 472 643	3 586 697	3 611 089	3 690 639	3 751 302	3 828 727	4 058 790	4 231 442	4 479 607	4 687 877	4 790 619	5 136 570	5 490 114	5 790 619	6 136 570	6 066 193	7 234 413	7 553 391
Резерви	2 453 180	2 429 746	2 453 180	2 453 180	2 694 423	2 775 219	2 775 219	2 897 858	3 000 116	3 061 116	3 095 639	3 128 458	3 346 439	3 481 925	3 601 658	3 690 453	3 920 453	4 058 526	4 236 861	4 536 629	4 690 090	4 690 090	5 010 880	5 010 880	6 010 880
Централни	-	-	-	-	-	-	-	-	-	-	-	-	-	-	-	-	-	-	-	-	-	-	-	-	-
Целия капитал, различен от акции	64 127	64 317	64 317	64 317	76 285	75 050	75 050	76 285	78 198	123 887	129 306	151 737	158 166	168 286	160 286	161 442	200 610	200 610	1 764	183 460	259 688	284 010	297 559	284 159	263 751
Акции и други капиталови инструменти	-	-	-	-	-	-	-	-	-	-	-	-	-	-	-	-	-	-	-	-	-	-	-	-	-
Акции на инвестиционни фондове	64 127	64 317	64 317	64 317	76 285	75 050	75 050	76 285	78 198	123 887	129 306	151 737	158 166	168 286	160 286	161 442	200 610	200 610	1 764	183 460	259 688	284 010	297 559	284 159	
Други акции	-	-	-	-	-	-	-	-	-	-	-	-	-	-	-	-	-	-	-	-	-	-	-	-	-
Други активи	357 018	441 573	438 078	404 391	477 095	420 653	420 653	438 513	506 383	527 017	567 496	527 024	547 970	554 165	584 589	615 553	598 036	583 858	584 696	655 344	583 858	584 696	583 858	283 600	283 600
Пасиви	3 475 749	2 935 070	2 937 249	2 918 700	3 164 766	3 271 349	3 271 349	3 472 643	3 586 697	3 611 089	3 690 639	3 751 302	3 828 727	4 058 790	4 231 442	4 479 607	4 687 877	4 790 619	5 136 570	5 490 114	5 790 619	6 136 570	6 066 193	7 234 413	7 553 391
Кредити	1 643 779	1 333 671	1 419 947	1 471 324	1 524 862	1 655 009	1 720 202	1 797 825	1 794 274	1 790 942	1 800 319	1 905 385	2 145 695	2 064 556	2 421 442	2 422 220	2 553 353	3 146 793	3 397 577	3 700 114	3 700 114	3 886 057	4 379 163	4 609 600	4 609 600
до 1 година	457 802	238 794	211 332	220 422	257 129	271 076	185 148	186 582	179 075	163 856	156 535	155 276	184 348	196 128	217 893	212 531	232 408	243 614	243 614	182 733	216 212	234 313	393 154	491 157	569 736
над 1 година	1 185 977	1 094 877	1 208 615	1 250 902	1 267 733	1 483 933	1 469 051	1 533 620	1 615 199	1 627 167	1 643 784	1 750 109	1 960 347	1 868 428	2 198 549	2 198 549	2 320 945	2 903 179	3 153 463	3 213 477	3 465 881	3 492 903	3 985 993	4 118 000	4 039 864
Изддени дългови ценни книжа	36 795	39 480	37 943	39 654	41 453	41 529	47 499	48 115	49 115	50 815	53 510	52 132	52 040	52 040	52 314	53 158	59 615	65 969	65 969	65 969	65 969	65 969	65 969	65 969	65 969
Други дългови инструменти	38 900	39 480	37 943	39 654	41 453	41 529	47 499	48 115	49 115	50 815	53 510	52 132	52 040	52 040	52 314	53 158	59 615	65 969	65 969	65 969	65 969	65 969	65 969	65 969	65 969
Други дългови инструменти	1 090 192	840 300	901 560	913 163	846 059	878 733	1 012 609	1 066 672	1 098 409	1 079 393	1 126 217	1 198 938	1 158 487	1 183 540	1 256 350	1 277 198	1 328 624	1 350 932	1 350 932	1 350 932	1 350 932	1 350 932	1 350 932	1 350 932	1 350 932
Кредити на свързани лица	317 890	318 343	339 386	319 587	320 874	327 665	404 348	346 452	341 696	401 299	409 366	402 057	400 488	405 514	407 628	417 188	422 059	427 825	475 475	482 609	472 893	475 475	482 609	450 879	450 879
в т.ч. финансов капитал	130 467	157 293	212 954	238 586	162 196	203 455	260 391	311 389	198 416	214 327	277 819	326 602	276 286	304 023	372 207	398 437	307 652	354 796	354 796	354 796	354 796	354 796	354 796	354 796	354 796
в т.ч. финансов резултат	130 467	157 293	212 954	238 586	162 196	203 455	260 391	311 389	198 416	214 327	277 819	326 602	276 286	304 023	372 207	398 437	307 652	354 796	354 796	354 796	354 796	354 796	354 796	354 796	354 796
Брой дружества	159	157	159	151	154	160	157	160	161	163	164	166	166	168	169	170	171	171	171	171	171	171	171	171	171

¹ Данните за периода март - юни 2024 г. са ревизиране. Списъкът на отчетните единици на акционерите в дружествата с Ревизиране на финансовите институции по за. от Закона за кредитните институции.
² Съгласно от данните за юни 2018 г. от Общата на отчетните единици за статистика на дружества, специализирани в кредитиране и кредитиране с емитирано дружество БНП Гърция Гърция Гърция С.А. - юни България.
 Източник: Дружествата, специализирани в кредитиране.
 Списъкът на дружествата, специализирани в кредитиране, не включва лицевите дружества, които са предмет на отчетите от друга статистика.