



БЪЛГАРСКА НАРОДНА БАНКА

145 ГОДИНИ

Дирекция „Връзки с обществеността“
Адрес: пл. „Княз Александър I“ № 1, 1000 София
Телефон: (02) 9145-1656
Факс: (02) 980-24-25
E-mail: press_office@bnb.org
www.bnb.bg

ПРЕСЪОБЩЕНИЕ

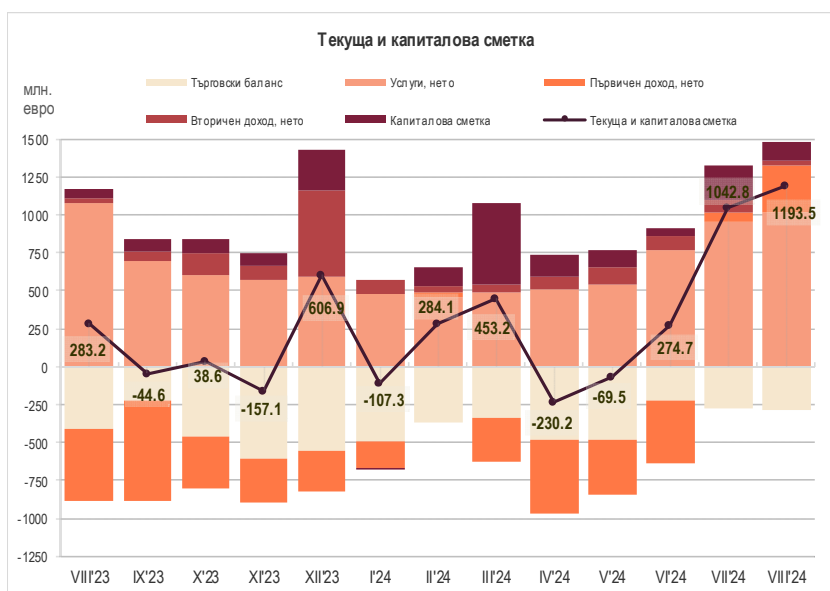
17 октомври 2024 г.

12:00 ч.

ПЛАТЕЖЕН БАЛАНС¹

Август 2024 г.

Текущата и капиталова сметка е положителна и възлиза на 1193.5 млн. евро при излишък от 283.2 млн. евро за август 2023 г. За януари – август 2024 г. **текущата и капиталовата сметка** е положителна и възлиза на 2841.3 млн. евро (2.8% от БВП²) при положително салдо от 1868.2 млн. евро (2% от БВП) за януари – август 2023 г.



За август 2024 г. салдото по **текущата сметка** е положително и възлиза на 1070.2 млн. евро при положително салдо от 219.2 млн. евро за август 2023 г. За януари – август 2024 г. **текущата сметка** е положителна и възлиза на 1537.5 млн. евро (1.5% от БВП) при положително салдо от 904.5 млн. евро (1% от БВП) за януари – август 2023 г.

Търговският баланс за август 2024 г. е отрицателен в размер на 287.8 млн. евро при дефицит от 413.8 млн. евро за август 2023 г. За януари – август 2024 г. **търговският баланс** е отрицателен в размер на 2953.2 млн. евро (2.9% от БВП) при дефицит от 2077.8 млн. евро (2.2% от БВП) за същия период на 2023 г.

Износът на стоки е 3500.8 млн. евро за август 2024 г., като нараства с 54.8 млн. евро (1.6%) в сравнение с този за август 2023 г. (3446 млн. евро). За януари – август 2024 г. **износът** е 28 514.4 млн. евро (28.5% от БВП), като намалява със 709.6 млн. евро (2.4%) в сравнение с този за същия период на 2023 г. (29 224 млн. евро, 31.1% от БВП). Износът за януари – август 2023 г. намалява на годишна база със 7.5%.

Вносът на стоки за август 2024 г. е 3788.6 млн. евро, като намалява със 71.2 млн. евро (1.8%) спрямо август 2023 г. (3859.8 млн. евро). За януари – август 2024 г. **вносът** е 31 467.6 млн. евро (31.4% от БВП), като се увеличава

¹ Данни от стандартното представяне на платежния баланс, съставен съгласно шестото издание на *Ръководството по платежен баланс и международна инвестиционна позиция*. Данните са предварителни. В съответствие с практиката на БНБ и изискванията на ЕЦБ относно ревизиите на данните (включени в *Календара на ЕЦБ за обмен на данните за платежния баланс, международната инвестиционна позиция, резервните активи в рамките на ЕСЦБ*), данните за юли 2024 г. са ревизирани. С отчета за септември 2024 г. ще бъдат направени ревизии на данните за периода юли – август 2024 г.

² При БВП в размер на 100 161 млн. евро за 2024 г. (прогноза на БНБ) и 93 946.5 млн. евро за 2023 г. (данни на НСИ от 08.03.2024 г.).

със 165.7 млн. евро (0.5%) спрямо същия период на 2023 г. (31 301.9 млн. евро, 33.3% от БВП). Вносът за януари – август 2023 г. намалява на годишна база със 7.8%.

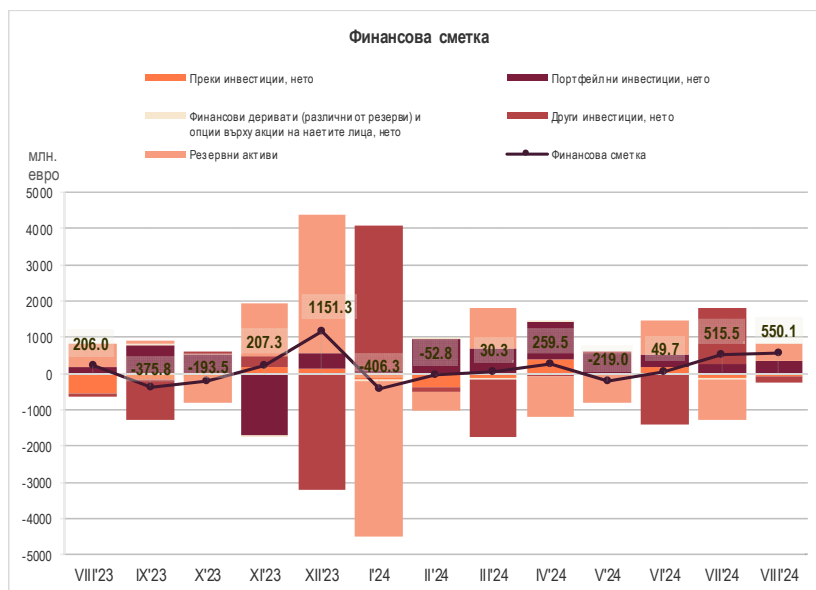
Салдото по **услугите** е положително в размер на 1014.8 млн. евро при положително салдо от 1076.2 млн. евро за август 2023 г. За януари – август 2024 г. салдото е положително в размер на 5213.3 млн. евро (5.2% от БВП) при положително салдо от 5344.9 млн. евро (5.7% от БВП) за януари – август 2023 г.

Салдото по статия **Първичен доход** (която включва доход, свързан с факторите на производството – работна сила, капитал или земя, данъци върху производството и вноса, и субсидии) е положително в размер на 311.7 млн. евро при дефицит от 475 млн. евро за август 2023 г.³ За януари – август 2024 г. салдото е отрицателно в размер на 1320.7 млн. евро (1.3% от БВП) при отрицателно салдо от 2978.3 млн. евро (3.2% от БВП) за януари – август 2023 г.

Салдото по статия **Вторичен доход** (която отразява преразпределението на доход) е положително в размер на 31.4 млн. евро при положително салдо от 31.8 млн. евро за август 2023 г. За януари – август 2024 г. салдото е положително в размер на 598.1 млн. евро (0.6% от БВП) при положително салдо от 615.7 млн. евро (0.7% от БВП) за същия период на 2023 г.

Капиталовата сметка е положителна и възлиза на 123.3 млн. евро при излишък от 64 млн. евро за август 2023 г. За януари – август 2024 г. капиталовата сметка е положителна в размер на 1303.8 млн. евро (1.3% от БВП), при излишък от 963.7 млн. евро (1% от БВП) за януари – август 2023 г.

Финансовата сметка за август 2024 г. е положителна в размер на 550.1 млн. евро при положителна стойност от 206 млн. евро за август 2023 г. За януари – август 2024 г. **финансовата сметка** е положителна – 727 млн. евро (0.7% от БВП), при положителна стойност от 1472.3 млн. евро (1.6% от БВП) за същия период на 2023 г.



Салдото по статия **Преки инвестиции** е отрицателно в размер на 90.5 млн. евро при отрицателно салдо от 564.7 млн. евро за август 2023 г. За януари – август 2024 г. салдото е отрицателно в размер на 331.1 млн. евро (0.3% от БВП) при отрицателно салдо от 2690.5 млн. евро (2.9% от БВП) за същия период на 2023 г.

Преките инвестиции – активи нарастват със 72.3 млн. евро при повишение с 279.6 млн. евро за август 2023 г. За януари – август 2024 г. те се повишават с 892.1 млн. евро (0.9% от БВП) при увеличение с 937.4 млн. евро (1% от БВП) за същия период на 2023 г.

Преките инвестиции – пасиви нарастват със 162.9 млн. евро при увеличение с 844.3 млн. евро за август 2023 г. За януари – август 2024 г. те се увеличават с 1223.2 млн. евро (1.2% от БВП) при нарастване с 3627.9 млн. евро (3.9% от БВП) за януари – август 2023 г.

³ Предварителните данни ще бъдат ревизирани с тримесечните отчети на предприятията.

Преките чуждестранни инвестиции в страната (отчетени в съответствие с принципа на първоначалната посока на инвестицията) по предварителни данни нарастват със 100.5 млн. евро за август 2024 г., при повишение с 590.3 млн. евро за август 2023 г.⁴ За януари – август 2024 г. преките чуждестранни инвестиции в страната се увеличават с 697.8 млн. евро (при ръст от 3103.7 млн. евро за януари – август 2023 г.).

Преките инвестиции в чужбина за август 2024 г. нарастват с 10 млн. евро, при ръст от 25.6 млн. евро за август 2023 г. За януари – август 2024 г. преките инвестиции в чужбина се повишават с 366.7 млн. евро (при увеличение с 413.2 млн. евро за януари – август 2023 г.).

По-подробна информация за преките инвестиции има в *Приложение 2 – Преки инвестиции (януари – август 2024 г.)* към прессъобщението за платежния баланс, а серия от данни – в таблиците в рубрика *Статистика/Външен сектор/Преки инвестиции* на сайта на БНБ.

Салдото по статия **Портфейлни инвестиции** е положително в размер на 344.7 млн. евро при положителна стойност от 180.7 млн. евро за август 2023 г. За януари – август 2024 г. салдото е положително в размер на 4220.9 млн. евро (4.2% от БВП) при положително салдо от 1257.9 млн. евро (1.3% от БВП) за същия период на 2023 г.

Портфейлните инвестиции – активи за август 2024 г. нарастват с 425.1 млн. евро при повишение със 107.5 млн. евро за август 2023 г. За януари – август 2024 г. те нарастват с 3856.9 млн. евро (3.9% от БВП) при увеличение с 1887.8 млн. евро (2% от БВП) за същия период на 2023 г.

Портфейлните инвестиции – пасиви за август 2024 г. нарастват с 80.4 млн. евро при понижение със 73.3 млн. евро за август 2023 г. За януари – август 2024 г. *портфейлните инвестиции – пасиви* намаляват с 364 млн. евро (0.4% от БВП) при увеличение с 629.9 млн. евро (0.7% от БВП) за същия период на 2023 г.

Салдото по статия **Други инвестиции** е отрицателно в размер на 178.3 млн. евро при отрицателна стойност от 53.3 млн. евро за август 2023 г. За януари – август 2024 г. салдото е положително в размер на 2126.1 млн. евро (2.1% от БВП) при положително салдо от 4297.2 млн. евро (4.6% от БВП) за януари – август 2023 г.

Други инвестиции – активи се понижават с 222.8 млн. евро при намаление с 31.9 млн. евро за август 2023 г. За януари – август 2024 г. те се увеличават с 1784.3 млн. евро (1.8% от БВП) при повишение с 3017.1 млн. евро (3.2% от БВП) за същия период на 2023 г.

Други инвестиции – пасиви за август 2024 г. намаляват с 44.5 млн. евро при повишение с 21.5 млн. евро за август 2023 г. За януари – август 2024 г. те се понижават с 341.8 млн. евро (0.3% от БВП) при намаление с 1280.1 млн. евро (1.4% от БВП) за същия период на 2023 г.

Резервните активи на БНБ⁵ нарастват с 472.5 млн. евро през отчетния месец, при повишение с 647.2 млн. евро за август 2023 г. За януари – август 2024 г. те се понижават с 5272.7 млн. евро (5.3% от БВП) при намаление с 1359.7 млн. евро (1.4% от БВП) за същия период на 2023 г.

Статия **Грешки и пропуски, нето**⁶ е отрицателна в размер на 643.3 млн. евро при отрицателна стойност от 77.3 млн. евро за август 2023 г. По предварителни данни за януари – август 2024 г. статията е отрицателна в размер на 2114.3 млн. евро (2.1% от БВП) при отрицателна стойност от 395.9 млн. евро (0.4% от БВП) за същия период на 2023 г.

⁴ При сравнение на данните следва да се има предвид, че първоначално отчетените данни за преките чуждестранни инвестиции в страната за януари – август 2023 г., публикувани в прессъобщението на БНБ от 18.10.2023 г., са ревизирани впоследствие (www.bnb.bg, секция *За БНБ/Пресцентър/Статистически прессъобщения/Платежен баланс*).

⁵ Не се включват измененията на резервните активи на БНБ, дължащи се на курсови и ценови разлики, и тези, свързани със създаването на резервни активи (монетаризация/демонетаризация на злато, разпределение на СПТ) и рекласификации.

⁶ Размерът на статия *Грешки и пропуски, нето* показва разликата между салдото по финансовата сметка и салдото по текущата и капиталовата сметка. Поради тримесечната и годишна отчетност, тези данни са предварителни и подлежат на ревизия след получаване на пълната информация от отчетните единици.

ПЛАТЕЖЕН БАЛАНС НА БЪЛГАРИЯ
СТАНДАРТНО ПРЕДСТАВЯНЕ¹

Приложение 1

(млн. евро)

	Месечни данни			Акумулирани данни за последните дванадесет месеца към:	
	31.VIII.2023	31.VIII.2024	Промяна	31.VIII.2023	31.VIII.2024
Текуща и капиталова сметка	283.2	1193.5	910.2	1269.1	3285.1
Текуща сметка	219.2	1070.2	850.9	-903.6	1471.7
Текуща сметка: кредит	5578.4	5964.7	386.3	65024.9	64067.1
Текуща сметка: дебит	5359.1	4894.5	-464.6	65928.5	62595.4
Стоки и услуги, нето	662.4	727.1	64.6	2489.7	2878.5
Стоки и услуги: кредит	5146.0	5227.1	81.1	59308.2	58025.2
Стоки и услуги: дебит	4483.6	4500.0	16.4	56818.5	55146.7
Търговски баланс²	-413.8	-287.8	126.0	-4790.2	-4802.4
Стоки: кредит	3446.0	3500.8	54.8	44791.0	42830.0
Стоки: дебит	3859.8	3788.6	-71.2	49581.2	47632.4
Услуги, нето	1076.2	1014.8	-61.4	7280.0	7680.9
Услуги: кредит	1700.0	1726.2	26.2	14517.2	15195.2
Производствени услуги с материали за влагане, притежавани от други	29.2	0.0	-29.2	128.1	227.8
Услуги по поддръжка и ремонт, които не са включени другаде	25.9	28.0	2.1	299.6	308.4
Транспорт ³	242.5	247.3	4.8	2345.7	2439.5
Пътувания ⁴	689.0	706.3	17.2	3686.8	3929.8
Други услуги ⁵	713.4	744.7	31.3	8057.0	8289.6
Услуги: дебит	623.8	711.4	87.6	7237.2	7514.3
Производствени услуги с материали за влагане, притежавани от други	3.4	0.9	-2.5	35.2	24.9
Услуги по поддръжка и ремонт, които не са включени другаде	8.9	9.6	0.7	85.8	90.2
Транспорт ³	186.5	180.7	-5.8	2244.9	2180.0
Пътувания ⁴	182.5	232.7	50.2	1598.1	1840.5
Други услуги ⁵	242.5	287.5	45.1	3273.2	3378.8
Първичен доход, нето	-475.0	311.7	786.7	-4654.4	-2877.2
Първичен доход: кредит	260.5	523.0	262.5	2747.2	2831.9
Компенсации на наетите	79.8	193.0	113.2	745.9	1062.3
Инвестиционен доход	110.0	55.2	-54.8	1017.3	857.0
Друг първичен доход	70.7	274.7	204.1	983.9	912.6
Първичен доход: дебит	735.5	211.3	-524.2	7401.6	5709.1
Компенсация на наетите	6.6	37.4	30.9	105.3	329.4
Инвестиционен доход	715.7	162.6	-553.1	7086.1	5226.6
Друг първичен доход	13.3	11.3	-2.0	210.2	153.1
Вторичен доход, нето	31.8	31.4	-0.3	1261.1	1470.4
Вторичен доход: кредит	171.8	214.6	42.8	2969.4	3210.0
Държавно управление	22.1	75.2	53.1	1059.8	1312.1
Други сектори	149.8	139.4	-10.3	1909.6	1897.9
Вторичен доход: дебит	140.0	183.2	43.1	1708.4	1739.6
Държавно управление	62.9	106.0	43.1	925.2	953.6
Други сектори	77.1	77.1	0.0	783.1	786.0
Капиталова сметка⁶	64.0	123.3	59.3	2172.8	1813.4
Брутно придобиване/намаляване на произведени нефинансови активи, нето⁵	21.1	80.0	58.9	295.4	522.3
Брутно придобиване/намаляване на произведени нефинансови активи, кредит	64.1	80.0	15.9	1348.0	956.7
Брутно придобиване/намаляване на произведени нефинансови активи, дебит	42.9	0.0	-42.9	1052.7	434.4
Капиталови трансфери, нето	42.9	43.3	0.4	1877.4	1291.1
Капиталови трансфери, кредит	42.9	43.3	0.4	1881.2	1312.5
Капиталови трансфери, дебит	0.0	0.0	0.0	3.8	21.4

	Месечни данни			Акумулирани данни за последните дванадесет месеца към:	
	31.VIII.2023	31.VIII.2024	Промяна	31.VIII.2023	31.VIII.2024
Финансова сметка⁸	206.0	550.1	344.2	1469.3	1516.2
Финансова сметка: активи	998.5	748.9	-249.6	9089.6	4899.3
Финансова сметка: пасиви	792.6	198.8	-593.8	7620.3	3383.1
Преки инвестиции, нето⁷	-564.7	-90.5	474.2	-4148.6	-285.1
Преки инвестиции, активи ^{8,9}	279.6	72.3	-207.3	1093.1	1069.9
Преки инвестиции, пасиви ^{8,10}	844.3	162.9	-681.5	5241.7	1355.0
Портфейлни инвестиции, нето	180.7	344.7	163.9	886.5	4211.3
Портфейлни инвестиции: активи ¹¹	107.5	425.1	317.6	2961.6	4962.3
Портфейлни инвестиции: пасиви	-73.3	80.4	153.7	2075.0	751.0
Финансови деривати, нето	-3.9	1.8	5.7	-56.6	28.1
Други инвестиции, нето	-53.3	-178.3	-125.0	1697.3	-1804.8
Други инвестиции: активи ^{8,9}	-31.9	-222.8	-190.9	2000.9	-527.7
Други инвестиции: пасиви ^{8,10}	21.5	-44.5	-66.0	303.6	1277.1
Резервни активи на БНБ¹²	647.2	472.5	-174.7	3090.6	-633.3
Монетарно злато	0.1	0.0	-0.1	1.0	1.0
Специални права на тираж	-10.6	-11.8	-1.1	7.6	-1.7
Резервна позиция в МВФ	0.0	0.0	0.0	0.0	0.0
Други резервни активи	657.7	484.3	-173.4	3082.1	-632.6
Балансиращи статии:					
Салдо по текущата и капиталовата сметки	283.2	1193.5	910.2	1269.1	3285.1
Салдо по финансовата сметка	206.0	550.1	344.2	1469.3	1516.2
Нето грешки и пропуски ¹³	-77.3	-643.3	-566.1	200.1	-1768.9
Допълнителна информация¹⁴					
Преки инвестиции в чужбина	25.6	10.0	-15.6	649.8	593.0
Преки инвестиции в България	590.3	100.5	-489.8	4797.7	878.1

¹ Стандартно представяне на платежния баланс в съответствие с 6-тото издание на "Ръководството по платежен баланс и международна инвестиционна позиция" на МВФ. Предварителни данни към 17 октомври 2024 г. В съответствие с практиката на БНБ и изискванията на ЕЦБ относно ревизиите на данните (включени в *Календара на ЕЦБ за обмен на данните за платежния баланс, международната инвестиционна позиция, резервните активи в рамките на ЕЦБ*), данните за юли 2024 г. са ревизирани.

Данните за септември 2024 г. и ревизия на данните за периода юли - август 2024 г. предстои да бъдат публикувани на 18 ноември 2024 г.

² Предварителни данни за 2024 г. на НСИ и БНБ. Данните са съставени съгласно методологията за съставяне на статистиката на платежния баланс.

³ Оценки по методология на БНБ и НСИ.

⁴ Оценки по методология на БНБ. Данните се базират на информация от НСИ за броя на чуждестранните граждани, посетили страната и българските граждани, пътували в чужбина и оценка на БНБ за разходите/приходите по цел на пътуването.

⁵ По данни от директното отчитане от предприятията на услуги, възнаграждения и безвъзмездни постъпления и плащания между местни и чуждестранни лица.

⁶ Отрицателният знак (-) показва намаление на активи или пасиви, а положителният – увеличение на активи или пасиви.

⁷ Данни съгласно принципа Актив/Пасив. Источници: фирми с чуждестранно участие и фирми с инвестиции в чужбина, банките, Централен депозитар, нотариуси, НСИ, Агенцията за публичните предприятия и контрол. Данните за 2023 г. и 2024 г. подлежат на ревизия с годишните данни на НСИ и допълнително постъпили отчети на предприятията с чуждестранно участие.

⁸ Включени са отчетените външни вземания на страната по търговски кредити (платени аванси и вземания от доставчици).

Поради тримесечната отчетност на тези вземания, данните подлежат на ревизия.

⁹ На базата на получените в БНБ отчети за вземанията/задълженията по финансови кредити на местни лица към чужбина.

Поради тримесечната отчетност на тези задължения, данните подлежат на ревизия.

¹⁰ Включени са отчетените външни задължения на страната по търговски кредити (получени аванси и задължения към доставчици).

Поради тримесечната отчетност на тези задължения, данните подлежат на ревизия.

¹¹ На база на данни от банките, небанкови финансови институции, застрахователни компании и пенсионни фондове, институции от сектор *Държавно управление* и нефинансови предприятия, които инвестират в ценни книжа без посредничество на местно лице инвестиционен посредник.

¹² Не се включват измененията на резервните активи на БНБ, дължащи се на курсови и ценови разлики и тези, свързани със създаването на резервни активи (монетаризация/демонетаризация на злато, разпределение на СРТ) и класификации. Положителният знак (+) показва увеличение на резервните активи, а отрицателният (-) – намаление.

¹³ Размерът на статия *Нето грешки и пропуски* показва разликата между салдото по финансовата сметка и салдото по текущата и капиталовата сметка.

Поради тримесечната и годишна отчетност, тези данни са предварителни и подлежат на ревизия след получаване на пълната информация от отчетните единици.

¹⁴ Предварителни данни, съставени съгласно принципа на първоначалната посока на инвестицията.

ПРЕКИ ИНВЕСТИЦИИ
(януари – август 2024 г.)¹

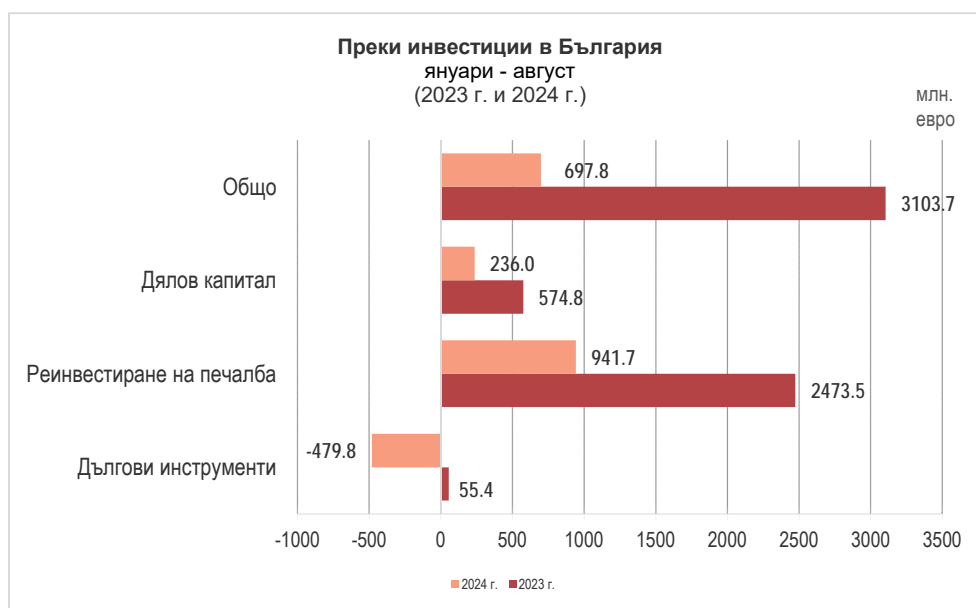
По предварителни данни нетният поток² на *преките инвестиции в страната* за януари – август 2024 г., отчетен съгласно *принципа на първоначалната посока на инвестицията*, е положителен в размер на 697.8 млн. евро (0.7% от БВП³), като е по-малък с 2405.8 млн. евро (77.5%) спрямо този за януари – август 2023 г. (положителен поток от 3103.7 млн. евро, 3.3% от БВП)⁴. През август 2024 г. потокът е положителен в размер на 100.5 млн. евро, при положителен поток от 590.3 млн. евро за август 2023 г.

	2023 г.					2024 г.					2024 г./2023 г.
	I трим.	II трим.	юли	август	януари–август	I трим.	II трим.	юли	август	януари–август	януари–август
Преки инвестиции, нето	-1813.3	245.4	-557.8	-564.7	-2690.5	-694.3	594.5	-140.7	-90.5	-331.1	2359.3
Преки инвестиции в чужбина	176.9	199.6	11.2	25.6	413.2	95.9	237.0	23.9	10.0	366.7	-46.5
Дялов капитал	49.5	109.7	4.3	0.0	163.4	21.3	77.9	18.8	2.0	120.0	-43.4
Реинвестиране на печалба	14.7	27.1	15.6	15.8	73.1	11.4	-58.4	0.0	0.0	-47.0	-120.1
Дългови инструменти	112.7	62.9	-8.7	9.8	176.7	63.3	217.4	5.1	7.9	293.7	117.0
Преки инвестиции в страната	1990.1	-45.8	569.0	590.3	3103.7	790.2	-357.5	164.7	100.5	697.8	-2405.8
Дялов капитал	315.2	39.7	68.3	151.6	574.8	155.9	74.0	6.7	-0.6	236.0	-338.9
Реинвестиране на печалба	831.4	800.6	445.2	396.3	2473.5	203.5	517.0	132.7	88.5	941.7	-1531.8
Дългови инструменти	843.5	-886.0	55.5	42.3	55.4	430.8	-948.5	25.2	12.7	-479.8	-535.1

Данните са съставени съгласно *принципа на първоначалната посока на инвестицията*, при спазване на методологическите изисквания на 6-тото издание на "Ръководството по платежен баланс и международна инвестиционна позиция" на МВФ.

Източници: Предприятията с чуждестранно участие, банки, нотариуси, НСИ, Централен депозитар, Агенция за публични предприятия и контрол.

Положителният знак показва увеличение на активите и пасивите, а отрицателният – намалението им.



Дяловият капитал (преведени/изтеглени парични и апортни вноски на нерезиденти в/от капитала и резервите на български дружества, както и постъпления/плащания по сделки с недвижими имоти в страната) е положителен и възлиза на 236 млн. евро за януари – август 2024 г. Той е по-малък с 338.9 млн. евро от този за януари – август 2023 г., който е положителен в размер на 574.8 млн. евро.

¹ Предварителни данни. В съответствие с практиката на БНБ и изискванията на ЕЦБ относно ревизиите на данните (включени в *Календара на ЕЦБ за обмен на данните за платежния баланс, международната инвестиционна позиция, резервните активи в рамките на ЕСЦБ*), данните за юли 2024 г. са ревизирани. С отчета за септември 2024 г. ще бъдат направени ревизии на данните за периода юли – август 2024 г. Данните за 2023 г. и 2024 г. подлежат на ревизия с годишните данни на НСИ и допълнително постъпили отчети на предприятията с чуждестранно участие.

² БНБ публикува месечни данни за нетния поток на преките инвестиции за съответния месец, които включват всички трансакции, извършени през отчетния период.

³ При БВП в размер на 100 161 млн. евро за 2024 г. (прогноза на БНБ) и 93 946.5 млн. евро за 2023 г. (данни на НСИ от 08.03.2024 г.).

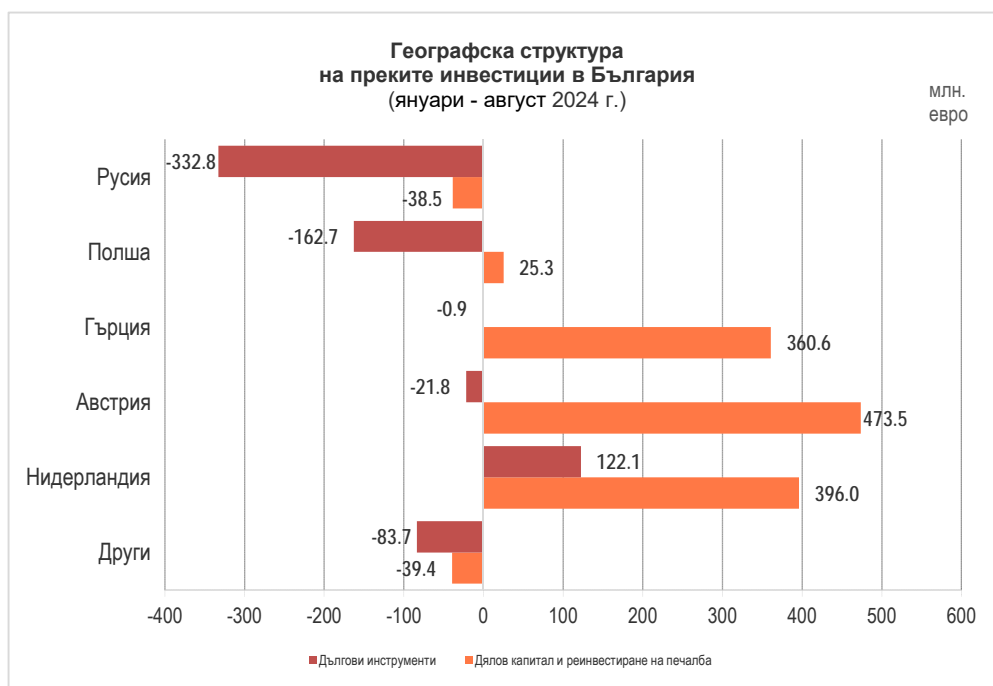
⁴ При сравнение на данните следва да се има предвид, че първоначално отчетените данни за преките чуждестранни инвестиции в страната за януари – август 2023 г., публикувани в прессъобщението на БНБ от 18.10.2023 г., са ревизирани впоследствие (www.bnb.bg, секция За БНБ/Пресцентър/Статистически прессъобщения/Платежен баланс).

Нетният поток от *инвестиции на чуждестранни лица в недвижими имоти* е отрицателен в размер на 3.1 млн. евро, при отрицателен нетен поток от 11.2 млн. евро за януари – август 2023 г.

По предварителни данни, статия *Реинвестиране на печалба* (показваща дела на чуждестранните инвеститори в текущата печалба или загуба на дружеството на база на счетоводни данни за финансовия резултат) е положителна и възлиза на 941.7 млн. евро, при положителна стойност от 2473.5 млн. евро за януари – август 2023 г.

Нетният поток по подстатия *Дългови инструменти* (промяната в нетните задължения между дружествата с чуждестранно участие и преките чуждестранни инвеститори по финансови, облигационни и търговски кредити) е отрицателен и възлиза на 479.8 млн. евро, при положителна стойност от 55.4 млн. евро за януари – август 2023 г.⁵

Най-големите нетни положителни потоци по преки инвестиции в страната за януари – август 2024 г. са от Нидерландия (518.1 млн. евро), Австрия (451.7 млн. евро) и Гърция (359.7 млн. евро), а най-големите нетни отрицателни потоци – към Русия (371.3 млн. евро) и Полша (137.4 млн. евро).



По предварителни данни нетният поток на *преките инвестиции в чужбина* за януари – август 2024 г. възлиза на 366.7 млн. евро (0.4% от БВП), при 413.2 млн. евро (0.4% от БВП) за януари – август 2023 г. През август 2024 г. нетният поток е положителен и възлиза на 10 млн. евро, при положителна стойност от 25.6 млн. евро за август 2023 г.

Съгласно предварителните данни, размерът⁶ на преките инвестиции в страната към края на второ тримесечие на 2024 г. е 56 053.1 млн. евро, при 54 102 млн. евро към края на второ тримесечие на 2023 г. Подстатия *Дялов капитал и реинвестиране на печалба* е в размер на 48 665 млн. евро, като нараства с 2590.8 млн. евро (5.6%) спрямо края на второ тримесечие на 2023 г. (46 074.2 млн. евро). Подстатия *Дългови инструменти* е в размер на 7388.1 млн. евро и намалява с 639.7 млн. евро спрямо края на второ тримесечие на 2023 г. (8027.8 млн. евро, 8%).

⁵ Данните за подстатия *Дългови инструменти* са на база предварителна информация за получените и предоставени кредити от предприятията с чуждестранно участие. Данните за 2023 г. – 2024 г. подлежат на ревизия с тримесечните и годишните отчети на предприятията, представени пред БНБ.

⁶ БНБ публикува тримесечни данни за размера на преките инвестиции към края на съответното тримесечие, които показват наличност към края на отчетния период. Измененията в данните за размера на преките инвестиции отразяват както нетните трансакции, така и валутните и ценовите преоценки и други изменения в обема. Данните за трето тримесечие на 2024 г. предстои да бъдат публикувани на 30.12.2024 г.