



БЪЛГАРСКА НАРОДНА БАНКА

145 ГОДИНИ

Дирекция „Връзки с обществеността“
Адрес: пл. „Княз Александър I“ № 1, 1000 София
Телефон: (02) 9145-1656
Факс: (02) 980-24-25
E-mail: press_office@bnb.org
www.bnb.bg

ПРЕССЪОБЩЕНИЕ

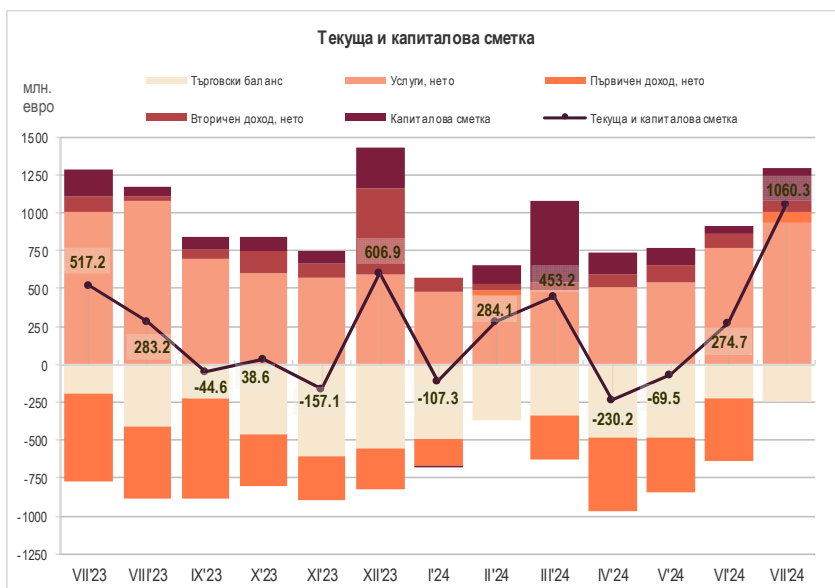
19 септември 2024 г.

12:00 ч.

ПЛАТЕЖЕН БАЛАНС¹

Юли 2024 г.

Текущата и капиталова сметка е положителна и възлиза на 1060.3 млн. евро при излишък от 517.2 млн. евро за юли 2023 г. За януари – юли 2024 г. **текущата и капиталовата сметка** е положителна и възлиза на 1665.3 млн. евро (1.7% от БВП²) при положително салдо от 1584.9 млн. евро (1.7% от БВП) за януари – юли 2023 г.



За юли 2024 г. салдото по **текущата сметка** е положително и възлиза на 836.6 млн. евро при положително салдо от 338.1 млн. евро за юли 2023 г. За януари – юли 2024 г. **текущата сметка** е положителна и възлиза на 484.8 млн. евро (0.5% от БВП) при положително салдо от 685.2 млн. евро (0.7% от БВП) за януари – юли 2023 г.

Търговският баланс за юли 2024 г. е отрицателен в размер на 239.5 млн. евро при дефицит от 188.3 млн. евро за юли 2023 г. За януари – юли 2024 г. **търговският баланс** е отрицателен в размер на 2625.7 млн. евро (2.6% от БВП) при дефицит от 1664.1 млн. евро (1.8% от БВП) за същия период на 2023 г.

Износът на стоки е 4035.5 млн. евро за юли 2024 г., като нараства с 365.3 млн. евро (10%) в сравнение с този за юли 2023 г. (3670.2 млн. евро). За януари – юли 2024 г. **износът** е 25 082.9 млн. евро (25% от БВП), като намалява с 695.2 млн. евро (2.7%) в сравнение с този за същия период на 2023 г. (25 778 млн. евро, 27.4% от БВП). Износът за януари – юли 2023 г. намалява на годишна база с 6.5%.

Вносът на стоки за юли 2024 г. е 4275 млн. евро, като нараства с 416.4 млн. евро (10.8%) спрямо юли 2023 г. (3858.5 млн. евро). За януари – юли 2024 г. **вносът** е 27 708.5 млн. евро (27.7% от БВП), като се увеличава с 266.4 млн. евро

¹ Данни от стандартното представяне на платежния баланс, съставен съгласно шестото издание на *Ръководството по платежен баланс и международна инвестиционна позиция*. Данните са предварителни. В съответствие с практиката на БНБ и изискванията на ЕЦБ относно ревизиите на данните (включени в *Календара на ЕЦБ за обмен на данните за платежния баланс, международната инвестиционна позиция, резервните активи в рамките на ЕСЦБ*), данните за периода януари 2014 г. – юни 2024 г. са ревизирани. С отчета за август 2024 г. ще бъдат направени ревизии на данните за юли 2024 г.

² При БВП в размер на 100 161 млн. евро за 2024 г. (прогноза на БНБ) и 93 946.5 млн. евро за 2023 г. (данни на НСИ от 08.03.2024 г.).

(1%) спрямо същия период на 2023 г. (27 442.1 млн. евро, 29.2% от БВП). Вносът за януари – юли 2023 г. намалява на годишна база със 7.9%.

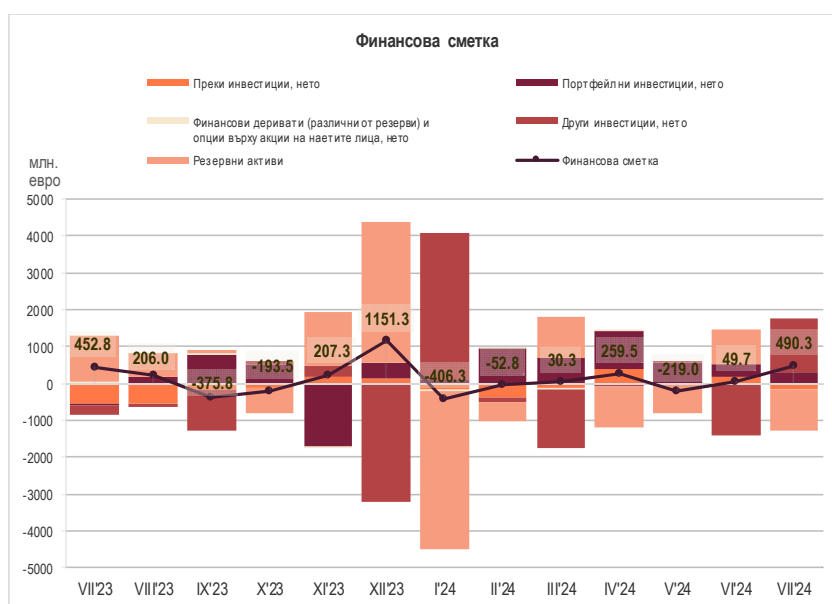
Салдото по **услугите** е положително в размер на 936.6 млн. евро при положително салдо от 1007.9 млн. евро за юли 2023 г. За януари – юли 2024 г. салдото е положително в размер на 4177.5 млн. евро (4.2% от БВП) при положително салдо от 4268.7 млн. евро (4.5% от БВП) за януари – юли 2023 г.

Салдото по статия **Първичен доход** (която включва доход, свързан с факторите на производството – работна сила, капитал или земя, данъци върху производството и вноса, и субсидии) е положително в размер на 64.4 млн. евро при дефицит от 578.9 млн. евро за юли 2023 г.³ За януари – юли 2024 г. салдото е отрицателно в размер на 1629.1 млн. евро (1.6% от БВП) при отрицателно салдо от 2503.3 млн. евро (2.7% от БВП) за януари – юли 2023 г.

Салдото по статия **Вторичен доход** (която отразява преразпределението на доход) е положително в размер на 75 млн. евро при положително салдо от 97.4 млн. евро за юли 2023 г. За януари – юли 2024 г. салдото е положително в размер на 562 млн. евро (0.6% от БВП) при положително салдо от 584 млн. евро (0.6% от БВП) за същия период на 2023 г.

Капиталовата сметка е положителна и възлиза на 223.7 млн. евро при излишък от 179 млн. евро за юли 2023 г. За януари – юли 2024 г. капиталовата сметка е положителна в размер на 1180.5 млн. евро (1.2% от БВП), при излишък от 899.7 млн. евро (1% от БВП) за януари – юли 2023 г.

Финансовата сметка за юли 2024 г. е положителна в размер на 490.3 млн. евро при положителна стойност от 452.8 млн. евро за юли 2023 г. За януари – юли 2024 г. **финансовата сметка** е положителна – 151.6 млн. евро (0.2% от БВП), при положителна стойност от 1266.3 млн. евро (1.3% от БВП) за същия период на 2023 г.



Салдото по статия **Преки инвестиции** е отрицателно в размер на 154.2 млн. евро при отрицателно салдо от 557.8 млн. евро за юли 2023 г. За януари – юли 2024 г. салдото е отрицателно в размер на 254 млн. евро (0.3% от БВП) при отрицателно салдо от 2125.7 млн. евро (2.3% от БВП) за същия период на 2023 г.

Преките инвестиции – активи нарастват с 21.8 млн. евро при повишение с 18.1 млн. евро за юли 2023 г. За януари – юли 2024 г. те се повишават с 805.7 млн. евро (0.8% от БВП) при увеличение с 657.8 млн. евро (0.7% от БВП) за същия период на 2023 г.

Преките инвестиции – пасиви нарастват със 176 млн. евро при увеличение с 575.9 млн. евро за юли 2023 г. За януари – юли 2024 г. те се увеличават с 1059.7 млн. евро (1.1% от БВП) при нарастване с 2783.5 млн. евро (3% от БВП) за януари – юли 2023 г.

³ Предварителните данни ще бъдат ревизирани с тримесечните отчети на предприятията.

Преките чуждестранни инвестиции в страната (отчетени в съответствие с принципа на първоначалната посока на инвестицията) по предварителни данни нарастват със 171.6 млн. евро за юли 2024 г., при повишение с 569 млн. евро за юли 2023 г.⁴ За януари – юли 2024 г. преките чуждестранни инвестиции в страната се увеличават с 604.3 млн. евро (при ръст от 2513.4 млн. евро за януари – юли 2023 г.).

Преките инвестиции в чужбина за юли 2024 г. нарастват със 17.4 млн. евро, при ръст от 11.2 млн. евро за юли 2023 г. За януари – юли 2024 г. преките инвестиции в чужбина се повишават с 350.3 млн. евро (при увеличение с 387.7 млн. евро за януари – юли 2023 г.).

По-подробна информация за преките инвестиции има в Приложение 2 – Преки инвестиции (януари – юли 2024 г.) към прессъобщението за платежния баланс, а серия от данни – в таблиците в рубрика Статистика/Външен сектор/Преки инвестиции на сайта на БНБ.

Салдото по статия **Портфейлни инвестиции** е положително в размер на 284.7 млн. евро при отрицателна стойност от 45.6 млн. евро за юли 2023 г. За януари – юли 2024 г. салдото е положително в размер на 3885.4 млн. евро (3.9% от БВП) при положително салдо от 1077.1 млн. евро (1.1% от БВП) за същия период на 2023 г.

Портфейлните инвестиции – активи за юли 2024 г. нарастват с 319 млн. евро при понижение от 86.7 млн. евро за юли 2023 г. За януари – юли 2024 г. те нарастват с 3446.6 млн. евро (3.4% от БВП) при увеличение с 1780.3 млн. евро (1.9% от БВП) за същия период на 2023 г.

Портфейлните инвестиции – пасиви за юли 2024 г. нарастват с 34.3 млн. евро при понижение с 41.1 млн. евро за юли 2023 г. За януари – юли 2024 г. *портфейлните инвестиции – пасиви* намаляват с 438.9 млн. евро (0.4% от БВП) при увеличение със 703.2 млн. евро (0.7% от БВП) за същия период на 2023 г.

Салдото по статия **Други инвестиции** е положително в размер на 1493.3 млн. евро при отрицателна стойност от 230.9 млн. евро за юли 2023 г. За януари – юли 2024 г. салдото е положително в размер на 2283.5 млн. евро (2.3% от БВП) при положително салдо от 4350.5 млн. евро (4.6% от БВП) за януари – юли 2023 г.

Други инвестиции – активи се повишават с 960.3 млн. евро при намаление с 1109 млн. евро за юли 2023 г. За януари – юли 2024 г. те се увеличават с 2010.5 млн. евро (2% от БВП) при повишение с 3048.9 млн. евро (3.2% от БВП) за същия период на 2023 г.

Други инвестиции – пасиви за юли 2024 г. намаляват с 533.1 млн. евро при понижение с 878.1 млн. евро за юли 2023 г. За януари – юли 2024 г. те се понижават с 273 млн. евро (0.3% от БВП) при намаление с 1301.6 млн. евро (1.4% от БВП) за същия период на 2023 г.

Резервните активи на БНБ⁵ намаляват с 1128.2 млн. евро през отчетния месец, при повишение с 1227.9 млн. евро за юли 2023 г. За януари – юли 2024 г. те се понижават с 5745.3 млн. евро (5.7% от БВП) при намаление с 2006.9 млн. евро (2.1% от БВП) за същия период на 2023 г.

Статия **Грешки и пропуски, нето**⁶ е отрицателна в размер на 570 млн. евро при отрицателна стойност от 64.4 млн. евро за юли 2023 г. По предварителни данни за януари – юли 2024 г. статията е отрицателна в размер на 1513.7 млн. евро (1.5% от БВП) при отрицателна стойност от 318.6 млн. евро (0.3% от БВП) за същия период на 2023 г.

⁴ При сравнение на данните следва да се има предвид, че първоначално отчетените данни за преките чуждестранни инвестиции в страната за януари – юли 2023 г., публикувани в прессъобщението на БНБ от 19.09.2023 г., са ревизирани впоследствие (www.bnb.bg, секция За БНБ/Пресцентър/Статистически прессъобщения/Платежен баланс).

⁵ Не се включват измененията на резервните активи на БНБ, дължащи се на курсови и ценови разлики, и тези, свързани със създаването на резервни активи (монетаризация/демонетаризация на злато, разпределение на СПТ) и рекласификации.

⁶ Размерът на статия **Грешки и пропуски, нето** показва разликата между салдото по финансовата сметка и салдото по текущата и капиталовата сметка. Поради тримесечната и годишна отчетност, тези данни са предварителни и подлежат на ревизия след получаване на пълната информация от отчетните единици.

ПЛАТЕЖЕН БАЛАНС НА БЪЛГАРИЯ
СТАНДАРТНО ПРЕДСТАВЯНЕ¹

Приложение 1

(млн. евро)

| | Месечни данни | | | Акумулирани данни за последните дванадесет месеца към: | |
|--|---------------|---------------|---------------|--|----------------|
| | 31.VII.2023 | 31.VII.2024 | Промяна | 31.VII.2023 | 31.VII.2024 |
| Текуща и капиталова сметка | 517.2 | 1060.3 | 543.1 | 1417.8 | 2392.3 |
| Текуща сметка | 338.1 | 836.6 | 498.5 | -700.3 | 638.2 |
| Текуща сметка: кредит | 5669.4 | 6228.9 | 559.4 | 65480.8 | 63721.4 |
| Текуща сметка: дебит | 5331.3 | 5392.3 | 61.0 | 66181.1 | 63083.2 |
| Стоки и услуги, нето | 819.6 | 697.2 | -122.4 | 2645.8 | 2832.7 |
| Стоки и услуги: кредит | 5279.9 | 5665.5 | 385.6 | 59779.6 | 57989.4 |
| Стоки и услуги: дебит | 4460.3 | 4968.3 | 508.1 | 57133.8 | 55156.8 |
| Търговски баланс² | -188.3 | -239.5 | -51.1 | -4508.5 | -4888.7 |
| Стоки: кредит | 3670.2 | 4035.5 | 365.3 | 45366.9 | 42844.4 |
| Стоки: дебит | 3858.5 | 4275.0 | 416.4 | 49875.4 | 47733.1 |
| Услуги, нето | 1007.9 | 936.6 | -71.3 | 7154.4 | 7721.3 |
| Услуги: кредит | 1609.7 | 1630.0 | 20.3 | 14412.7 | 15145.0 |
| Производствени услуги с материали за влагане, притежавани от други | 30.5 | 0.0 | -30.5 | 126.3 | 241.1 |
| Услуги по поддръжка и ремонт, които не са включени другаде | 22.8 | 28.1 | 5.4 | 295.5 | 306.3 |
| Транспорт ³ | 238.0 | 253.2 | 15.2 | 2342.9 | 2427.4 |
| Пътувания ⁴ | 609.4 | 625.3 | 15.9 | 3622.6 | 3911.8 |
| Други услуги ⁵ | 709.0 | 723.4 | 14.4 | 8025.4 | 8258.3 |
| Услуги: дебит | 601.7 | 693.4 | 91.6 | 7258.4 | 7423.6 |
| Производствени услуги с материали за влагане, притежавани от други | 6.8 | 1.7 | -5.0 | 35.0 | 28.8 |
| Услуги по поддръжка и ремонт, които не са включени другаде | 8.9 | 11.0 | 2.1 | 82.9 | 89.5 |
| Транспорт ³ | 181.2 | 202.7 | 21.5 | 2268.0 | 2181.3 |
| Пътувания ⁴ | 162.2 | 208.3 | 46.1 | 1588.7 | 1790.3 |
| Други услуги ⁵ | 242.6 | 269.6 | 27.0 | 3283.8 | 3333.7 |
| Първичен доход, нето | -578.9 | 64.4 | 643.3 | -4598.4 | -3660.6 |
| Първичен доход: кредит | 138.6 | 344.8 | 206.2 | 2734.1 | 2569.4 |
| Компенсации на наетите | 80.9 | 182.5 | 101.6 | 756.1 | 949.1 |
| Инвестиционен доход | 55.7 | 51.6 | -4.0 | 977.1 | 911.8 |
| Друг първичен доход | 2.0 | 110.7 | 108.6 | 1000.9 | 708.5 |
| Първичен доход: дебит | 717.5 | 280.4 | -437.1 | 7332.5 | 6230.0 |
| Компенсация на наетите | 6.8 | 34.1 | 27.3 | 111.3 | 295.2 |
| Инвестиционен доход | 694.9 | 233.9 | -461.0 | 7003.8 | 5779.6 |
| Друг първичен доход | 15.8 | 12.4 | -3.4 | 217.4 | 155.1 |
| Вторичен доход, нето | 97.4 | 75.0 | -22.4 | 1252.2 | 1466.1 |
| Вторичен доход: кредит | 251.0 | 218.5 | -32.4 | 2967.1 | 3162.6 |
| Държавно управление | 91.8 | 60.7 | -31.0 | 1069.9 | 1258.0 |
| Други сектори | 159.2 | 157.8 | -1.4 | 1897.2 | 1904.6 |
| Вторичен доход: дебит | 153.6 | 143.5 | -10.0 | 1714.8 | 1696.5 |
| Държавно управление | 83.0 | 66.7 | -16.3 | 942.4 | 910.5 |
| Други сектори | 70.6 | 76.8 | 6.3 | 772.4 | 786.0 |
| Капиталова сметка⁶ | 179.0 | 223.7 | 44.6 | 2118.1 | 1754.1 |
| Брутно придобиване/намаляване на произведени нефинансови активи, нето⁵ | 103.4 | 82.9 | -20.5 | 238.6 | 463.5 |
| Брутно придобиване/намаляване на произведени нефинансови активи, кредит | 111.0 | 82.9 | -28.1 | 1372.1 | 940.8 |
| Брутно придобиване/намаляване на произведени нефинансови активи, дебит | 7.6 | 0.0 | -7.6 | 1133.5 | 477.3 |
| Капиталови трансфери, нето | 75.7 | 140.8 | 65.2 | 1879.5 | 1290.7 |
| Капиталови трансфери, кредит | 75.7 | 140.8 | 65.2 | 1883.3 | 1312.0 |
| Капиталови трансфери, дебит | 0.0 | 0.0 | 0.0 | 3.8 | 21.4 |

| | Месечни данни | | | Акумулирани данни за последните дванадесет месеца към: | |
|--|---------------|----------------|----------------|--|----------------|
| | 31.VII.2023 | 31.VII.2024 | Промяна | 31.VII.2023 | 31.VII.2024 |
| Финансова сметка ⁸ | 452.8 | 490.3 | 37.5 | 2168.9 | 1146.8 |
| Финансова сметка: активи | 109.5 | 167.5 | 58.1 | 8791.9 | 5153.0 |
| Финансова сметка: пасиви | -343.3 | -322.8 | 20.5 | 6623.0 | 4006.1 |
| Преки инвестиции, нето ⁷ | -557.8 | -154.2 | 403.7 | -3800.5 | -772.7 |
| Преки инвестиции, активи ^{8,9} | 18.1 | 21.8 | 3.8 | 1003.2 | 1263.1 |
| Преки инвестиции, пасиви ^{8,10} | 575.9 | 176.0 | -399.9 | 4803.7 | 2035.8 |
| Портфейлни инвестиции, нето | -45.6 | 284.7 | 330.3 | 891.7 | 4056.6 |
| Портфейлни инвестиции: активи ¹¹ | -86.7 | 319.0 | 405.7 | 3041.6 | 4659.4 |
| Портфейлни инвестиции: пасиви | -41.1 | 34.3 | 75.4 | 2150.0 | 602.9 |
| Финансови деривати, нето | 59.2 | -5.4 | -64.5 | -51.2 | 22.4 |
| Други инвестиции, нето | -230.9 | 1493.3 | 1724.2 | 821.2 | -1700.8 |
| Други инвестиции: активи ^{8,9} | -1109.0 | 960.3 | 2069.2 | 490.5 | -333.3 |
| Други инвестиции: пасиви ^{8,10} | -878.1 | -533.1 | 345.0 | -330.7 | 1367.4 |
| Резервни активи на БНБ ¹² | 1227.9 | -1128.2 | -2356.1 | 4307.7 | -458.6 |
| Монетарно злато | 0.1 | 0.0 | -0.1 | 0.9 | 1.2 |
| Специални права на тираж | 6.3 | 0.2 | -6.1 | 16.8 | -0.6 |
| Резервна позиция в МВФ | 0.0 | 0.0 | 0.0 | 0.0 | 0.0 |
| Други резервни активи | 1221.5 | -1128.4 | -2349.9 | 4289.9 | -459.2 |
| Балансиращи статии: | | | | | |
| Салдо по текущата и капиталовата сметки | 517.2 | 1060.3 | 543.1 | 1417.8 | 2392.3 |
| Салдо по финансовата сметка | 452.8 | 490.3 | 37.5 | 2168.9 | 1146.8 |
| Нето грешки и пропуски ¹³ | -64.4 | -570.0 | -505.6 | 751.1 | -1245.5 |
| Допълнителна информация ¹⁴ | | | | | |
| Преки инвестиции в чужбина | 11.2 | 17.4 | 6.2 | 658.5 | 602.1 |
| Преки инвестиции в България | 569.0 | 171.6 | -397.4 | 4458.9 | 1374.8 |

¹ Стандартно представяне на платежния баланс в съответствие с 6-тото издание на "Ръководството по платежен баланс и международна инвестиционна позиция" на МВФ. Предварителни данни към 19 септември 2024 г. В съответствие с практиката на БНБ и изискванията на ЕЦБ относно ревизиите на данните (включени в *Календара на ЕЦБ за обмен на данните за платежния баланс, международната инвестиционна позиция, резервните активи в рамките на ЕСЦБ*), данните за периода януари 2014 г. - юни 2024 г. са ревизирани. Данните за август 2024 г. и ревизия на данните за юни 2024 г. предстои да бъдат публикувани на 17 октомври 2024 г.

² Предварителни данни за 2024 г. на НСИ и БНБ. Данните са съставени съгласно методологията за съставяне на статистиката на платежния баланс.

³ Оценки по методология на БНБ и НСИ.

⁴ Оценки по методология на БНБ. Данните се базират на информация от НСИ за броя на чуждестранните граждани, посетили страната и българските граждани, пътували в чужбина и оценка на БНБ за разходите/приходите по цел на пътуването.

⁵ По данни от директното отчитане от предприятията на услуги, възнаграждения и безвъзмездни постъпления и плащания между местни и чуждестранни лица.

⁶ Отрицателният знак (-) показва намаление на активи или пасиви, а положителният – увеличение на активи или пасиви.

⁷ Данни съгласно принципа Актив/Пасив. Источници: фирми с чуждестранно участие и фирми с инвестиции в чужбина, банките, Централен депозитар, нотариуси, НСИ, Агенцията за публичните предприятия и контрол. Данните за 2023 г. и 2024 г. подлежат на ревизия с годишните данни на НСИ и допълнително постъпили отчети на предприятията с чуждестранно участие.

⁸ Включени са отчетените външни вземания на страната по търговски кредити (платени аванси и вземания от доставчици).

⁹ Поради тримесечната отчетност на тези вземания, данните подлежат на ревизия.

¹⁰ На базата на получените в БНБ отчети за вземанията/задълженията по финансови кредити на местни лица към чужбина.

¹¹ Поради тримесечната отчетност на тези задължения, данните подлежат на ревизия.

¹² Включени са отчетените външни задължения на страната по търговски кредити (получени аванси и задължения към доставчици).

¹³ Поради тримесечната отчетност на тези задължения, данните подлежат на ревизия.

¹⁴ На база на данни от банките, небанкови финансови институции, застрахователни компании и пенсионни фондове, институции от сектор *Държавно управление* и нефинансови предприятия, които инвестират в ценни книжа без посредничество на местно лице инвестиционен посредник.

¹⁵ Не се включват измененията на резервните активи на БНБ, дължащи се на курсови и ценови разлики и тези, свързани със създаването на резервни активи (монетаризация/демонетаризация на злато, разпределение на СРТ) и рекласификации. Положителният знак (+) показва увеличение на резервните активи, а отрицателният (-) – намаление.

¹⁶ Размерът на статия *Нето грешки и пропуски* показва разликата между салдото по финансовата сметка и салдото по текущата и капиталовата сметка.

¹⁷ Поради тримесечната и годишна отчетност, тези данни са предварителни и подлежат на ревизия след получаване на пълната информация от отчетните единици.

¹⁸ Предварителни данни, съставени съгласно принципа на първоначалната посока на инвестицията.

ПРЕКИ ИНВЕСТИЦИИ
(януари – юли 2024 г.)¹

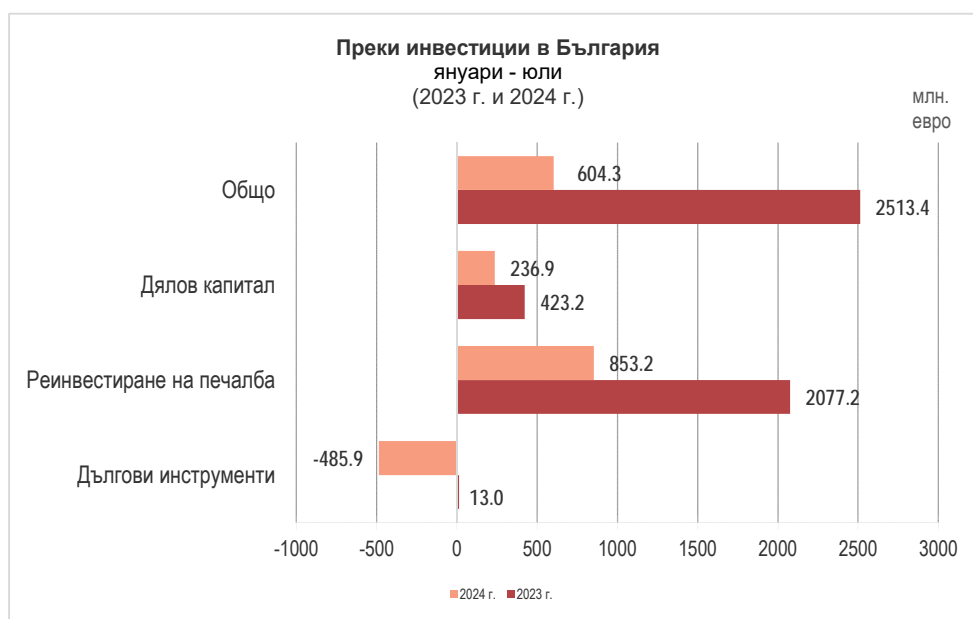
По предварителни данни нетният поток² на *преките инвестиции в страната* за януари – юли 2024 г., отчетен съгласно *принципа на първоначалната посока на инвестицията*, е положителен в размер на 604.3 млн. евро (0.6% от БВП³), като е по-малък с 1909.1 млн. евро (76%) спрямо този за януари – юли 2023 г. (положителен поток от 2513.4 млн. евро, 2.7% от БВП)⁴. През юли 2024 г. потокът е положителен в размер на 171.6 млн. евро, при положителен поток от 569 млн. евро за юли 2023 г.

| | 2023 г. | | | | 2024 г. | | | | (млн.евро) |
|------------------------------------|----------------|--------------|---------------|----------------|---------------|---------------|---------------|---------------|----------------|
| | I трим. | II трим. | юли | януари–юли | I трим. | II трим. | юли | януари–юли | януари–юли |
| Преки инвестиции, нето | -1813.3 | 245.4 | -557.8 | -2125.7 | -694.3 | 594.5 | -154.2 | -254.0 | 1871.7 |
| Преки инвестиции в чужбина | 176.9 | 199.6 | 11.2 | 387.7 | 95.9 | 237.0 | 17.4 | 350.3 | -37.4 |
| Дялов капитал | 49.5 | 109.7 | 4.3 | 163.5 | 21.3 | 77.9 | 12.5 | 111.7 | -51.7 |
| Реинвестиране на печалба | 14.7 | 27.1 | 15.6 | 57.3 | 11.4 | -58.4 | 0.0 | -47.0 | -104.3 |
| Дългови инструменти | 112.7 | 62.9 | -8.7 | 166.9 | 63.3 | 217.4 | 4.9 | 285.6 | 118.7 |
| Преки инвестиции в страната | 1990.1 | -45.8 | 569.0 | 2513.4 | 790.2 | -357.5 | 171.6 | 604.3 | -1909.1 |
| Дялов капитал | 315.2 | 39.7 | 68.3 | 423.2 | 155.9 | 74.0 | 7.1 | 236.9 | -186.3 |
| Реинвестиране на печалба | 831.4 | 800.6 | 445.2 | 2077.2 | 203.5 | 517.0 | 132.7 | 853.2 | -1224.0 |
| Дългови инструменти | 843.5 | -886.0 | 55.5 | 13.0 | 430.8 | -948.5 | 31.8 | -485.9 | -498.9 |

Данните са съставени съгласно *принципа на първоначалната посока на инвестицията*, при спазване на методологическите изисквания на 6-то издание на "Ръководството по платежен баланс и международна инвестиционна позиция" на МВФ.

Източници: Предприятия с чуждестранно участие, банки, нотариуси, НСИ, Централен депозитар, Агенция за публични предприятия и контрол.

Положителният знак показва увеличение на активите и пасивите, а отрицателният – намалението им.



Дяловият капитал (преведени/изтеглени парични и апортни вноски на нерезиденти в/от капитала и резервите на български дружества, както и постъпления/плащания по сделки с недвижими имоти в страната) е положителен и

¹ Предварителни данни. В съответствие с практиката на БНБ и изискванията на ЕЦБ относно ревизиите на данните (включени в *Календара на ЕЦБ за обмен на данните за платежния баланс, международната инвестиционна позиция, резервните активи в рамките на ЕСЦБ*), данните за периода януари 2020 г. – юни 2024 г. са ревизирани. С отчета за август 2024 г. ще бъдат направени ревизии на данните за юли 2024 г. Данните за 2023 г. и 2024 г. подлежат на ревизия с годишните данни на НСИ и допълнително постъпили отчети на предприятията с чуждестранно участие.

² БНБ публикува месечни данни за нетния поток на преките инвестиции за съответния месец, които включват всички трансакции, извършени през отчетния период.

³ При БВП в размер на 100 161 млн. евро за 2024 г. (прогноза на БНБ) и 93 946.5 млн. евро за 2023 г. (данни на НСИ от 08.03.2024 г.).

⁴ При сравнение на данните следва да се има предвид, че първоначално отчетените данни за преките чуждестранни инвестиции в страната за януари – юли 2023 г., публикувани в пресъобщението на БНБ от 19.09.2023 г., са ревизирани впоследствие (www.bnb.bg, секция За БНБ/Пресцентър/Статистически пресъобщения/Платежен баланс).

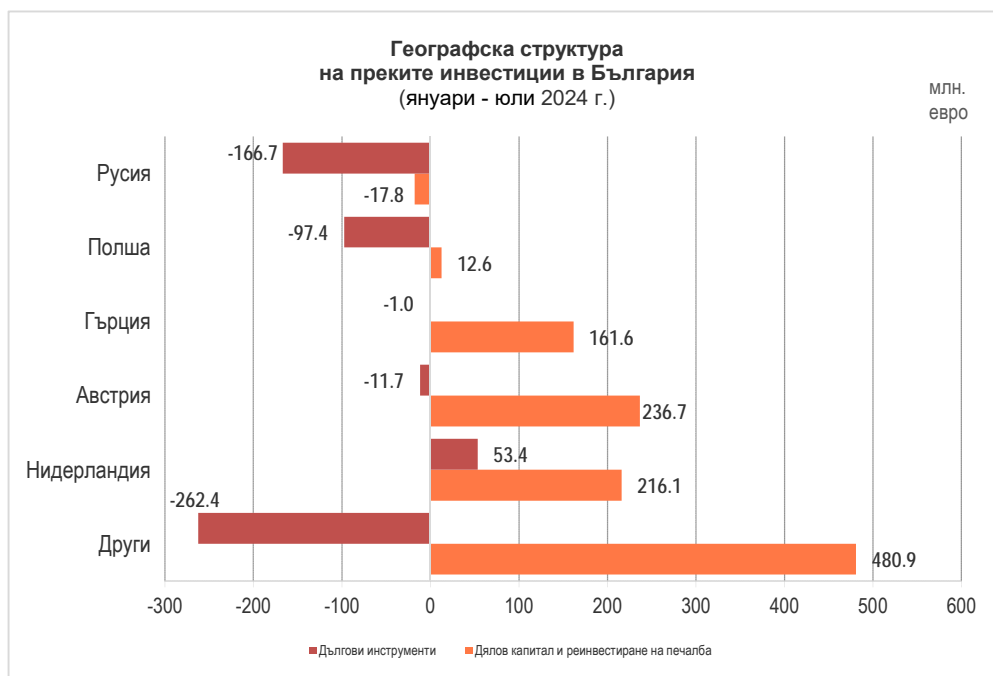
възлиза на 236.9 млн. евро за януари – юли 2024 г. Той е по-малък със 186.3 млн. евро от този за януари – юли 2023 г., който е положителен в размер на 423.2 млн. евро.

Нетният поток от *инвестиции на чуждестранни лица в недвижими имоти* е отрицателен в размер на 1.6 млн. евро, при отрицателен нетен поток от 9.9 млн. евро за януари – юли 2023 г.

По предварителни данни, статия *Реинвестиране на печалба* (показваща дела на чуждестранните инвеститори в текущата печалба или загуба на дружеството на база на счетоводни данни за финансовия резултат) е положителна и възлиза на 853.2 млн. евро, при положителна стойност от 2077.2 млн. евро за януари – юли 2023 г.

Нетният поток по подстатия *Дългови инструменти* (промяната в нетните задължения между дружествата с чуждестранно участие и преките чуждестранни инвеститори по финансови, облигационни и търговски кредити) е отрицателен и възлиза на 485.9 млн. евро, при положителна стойност от 13 млн. евро за януари – юли 2023 г.⁵

Най-големите нетни положителни потоци по преки инвестиции в страната за януари – юли 2024 г. са от Нидерландия (269.5 млн. евро), Австрия (225 млн. евро) и Гърция (160.5 млн. евро), а най-големите нетни отрицателни потоци – към Русия (184.4 млн. евро) и Полша (84.8 млн. евро).



По предварителни данни нетният поток на *преките инвестиции в чужбина* за януари – юли 2024 г. възлиза на 350.3 млн. евро (0.3% от БВП), при 387.7 млн. евро (0.4% от БВП) за януари – юли 2023 г. През юли 2024 г. нетният поток е положителен и възлиза на 17.4 млн. евро, при положителна стойност от 11.2 млн. евро за юли 2023 г.

Съгласно предварителните данни, размерът⁶ на преките инвестиции в страната към края на първо тримесечие на 2024 г. е 56 148.8 млн. евро, при 53 775 млн. евро към края на първо тримесечие на 2023 г. Подстатия *Дялов капитал и реинвестиране на печалба* е в размер на 47 747.1 млн. евро, като нараства с 3727.6 млн. евро спрямо края на първо тримесечие на 2023 г. (44 019.5 млн. евро). Подстатия *Дългови инструменти* е в размер на 8401.7 млн. евро и намалява с 1353.9 млн. евро спрямо края на първо тримесечие на 2023 г. (9755.6 млн. евро).

⁵ Данните за подстатия *Дългови инструменти* са на база предварителна информация за получените и предоставени кредити от предприятията с чуждестранно участие. Данните за 2023 г. – 2024 г. подлежат на ревизия с тримесечните и годишните отчети на предприятията, представени пред БНБ.

⁶ БНБ публикува тримесечни данни за размера на преките инвестиции към края на съответното тримесечие, които показват наличност към края на отчетния период. Измененията в данните за размера на преките инвестиции отразяват както нетните трансакции, така и валутните и ценовите преоценки и други изменения в обема. Данните за второто тримесечие на 2024 г. предстои да бъдат публикувани на 30.09.2024 г.