



БЪЛГАРСКА НАРОДНА БАНКА

145 ГОДИНИ

Дирекция „Връзки с обществеността“
Адрес: пл. „Княз Александър I“ № 1, 1000 София
Телефон: (02) 9145-1656
Факс: (02) 980-24-25
E-mail: press_office@bnb.org
www.bnb.bg

ПРЕССЪОБЩЕНИЕ

16 август 2024 г.

14:00 ч.

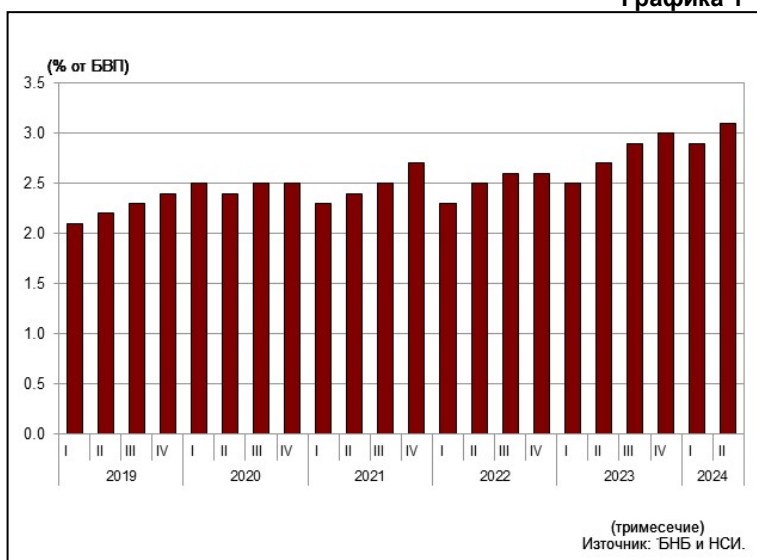
СТАТИСТИКА НА ДРУЖЕСТВАТА, СПЕЦИАЛИЗИРАНИ В КРЕДИТИРАНЕ¹

Юни 2024 г.

Към края на юни 2024 г. вземанията по кредити на дружествата, специализирани в кредитиране, са 6.017 млрд. лв. (3.1% от БВП²) при 4.926 млрд. лв. (2.7% от БВП²) в края на юни 2023 година. Те се увеличават с 22.1% (1.090 млрд. лв.) спрямо края на второто тримесечие на 2023 г. и с 6% (339.4 млн. лв.) в сравнение с края на март 2024 година. Върху вземанията по кредити оказват влияние и нетните продажби на кредити от дружествата, които за последните дванадесет месеца са в размер на 34.2 млн. лева. На годишна база продадените кредити са в размер на 97.9 млн. лв. (в т.ч. 23.2 млн. лв. през второто тримесечие на 2024 г.), а закупените – 63.7 млн. лв. (не са извършвани покупки на кредити през второто тримесечие на 2024 г.).

ВЗЕМАНИЯ ПО КРЕДИТИ

Графика 1



В **матуритетната структура** преобладават кредитите над 5 години, които са 2.808 млрд. лв. в края юни 2024 година. Те нарастват с 26.2% (582.9 млн. лв.) спрямо края на юни 2023 г. и със 7.4% (194 млн. лв.) в сравнение с края на март 2024 година. Относителният дял на тези кредити в общия размер на вземанията по кредити нараства от 45.2% в края на юни 2023 г. до 46.7% в края на същия месец на 2024 година. В края на второто тримесечие на 2024 г. вземанията по кредити с матуритет над 1 до 5 години са 1.310 млрд. лева. Те нарастват с 22.5% (240.4 млн. лв.) на годишна база и с 6% (73.9 млн. лв.) в сравнение с края на първото тримесечие на 2024 година. Вземанията по кредити с матуритет до 1 година са 1.495 млрд. лв. в края на юни 2024 г., като нарастват с 15.2% (197 млн. лв.) спрямо края на същия месец на 2023 г. и с 6.3% (88.1 млн. лв.) в сравнение с края на първото тримесечие на 2024 година. Към края на юни 2024 г. размерът на необслужваните

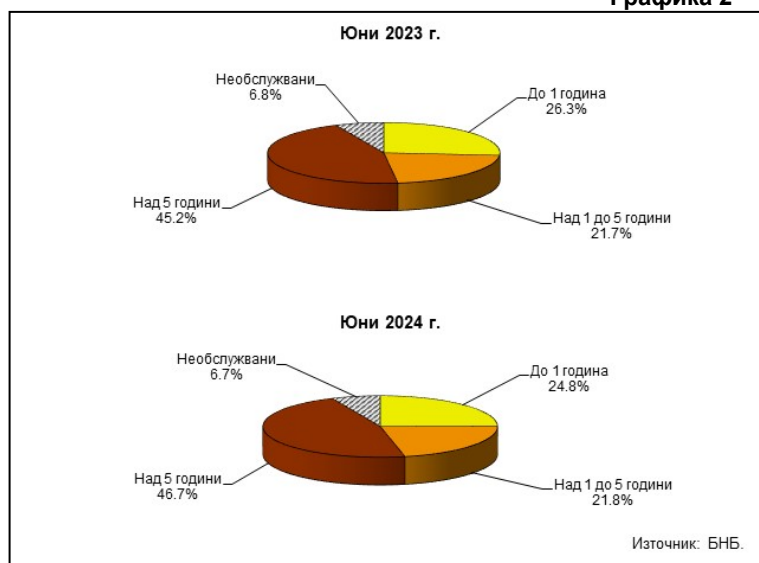
¹ На база на получена допълнителна информация са извършени ревизии на данните за декември 2023 г. и март 2024 г. Наличието на ревизии е указано в съответните таблици. Пълният комплект от таблици, както и методологически бележки за статистиката на дружествата, специализирани в кредитиране, и прессъобщението, се намират на интернет страницата на БНБ, в раздел *Статистика/ Други финансови институции/ Дружества, специализирани в кредитиране*. Данните са закръглени. За стойности без закръгление виж приложените към прессъобщението таблици.

² При БВП за 2024 г. в размер на 195.899 млрд. лв. (прогнозни данни на БНБ), за 2023 г. – 183.743 млрд. лв. (данни на НСИ към 08.03.2024 г.).

кредити³ е 404.2 млн. лева. Те нарастват с 21% (70.2 млн. лв.) в сравнение с края на юни 2023 г., а намаляват с 3.9% (16.6 млн. лв.) спрямо края на март 2024 година.

СТРУКТУРА НА ВЗЕМАНИЯТА ПО КРЕДИТИ

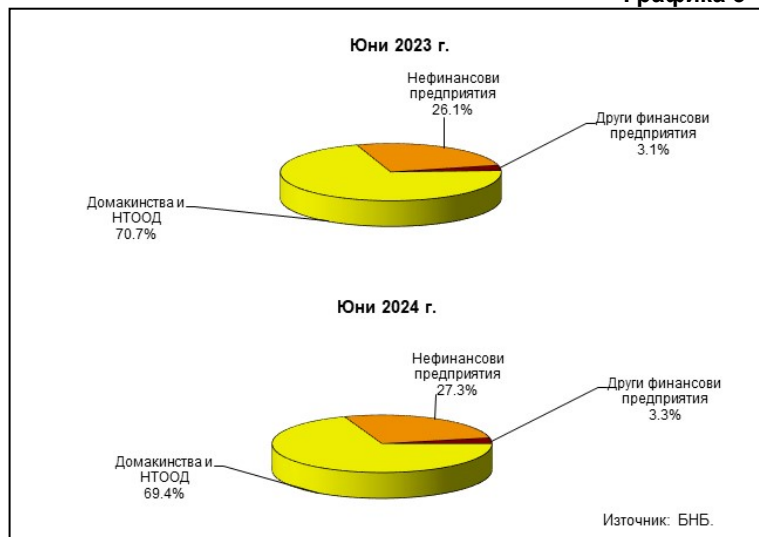
Графика 2



Вземания по кредити от резиденти по институционални сектори. В края на юни 2024 г. вземанията по кредити от сектор *Домакинства и НТООД* нарастват на годишна база с 19.2% (658.7 млн. лв.) до 4.098 млрд. лева. Спрямо края на март 2024 г. те се увеличават с 5.8% (224.9 млн. лв.). Относителният им дял в общия размер на вземанията по кредити от резиденти намалява от 70.7% в края на юни 2023 г. до 69.4% в края на същия месец на 2024 година. Вземанията по кредити от сектор *Нефинансови предприятия* са 1.612 млрд. лв. към края на второто тримесечие на 2024 година. Те се увеличават с 26.9% (341.4 млн. лв.) в сравнение с края на юни 2023 г. и с 6.2% (93.6 млн. лв.) спрямо края на март 2024 година. Относителният им дял в общия размер на вземанията по кредити от резиденти нараства от 26.1% в края на юни 2023 г. до 27.3% в края на същия месец на 2024 година.

ВЗЕМАНИЯ ПО КРЕДИТИ ОТ РЕЗИДЕНТИ ПО ИНСТИТУЦИОНАЛНИ СЕКТОРИ^{4, 5}

Графика 3



В структурата на вземанията по кредити от сектор *Домакинства и НТООД* преобладават потребителските кредити, които са 3.968 млрд. лв. в края на второто тримесечие на 2024 година. Те се

³ *Необслужвани вземания* съгласно Регламент за изпълнение (ЕС) № 680/2014 във връзка с прилаганите счетоводни стандарти.

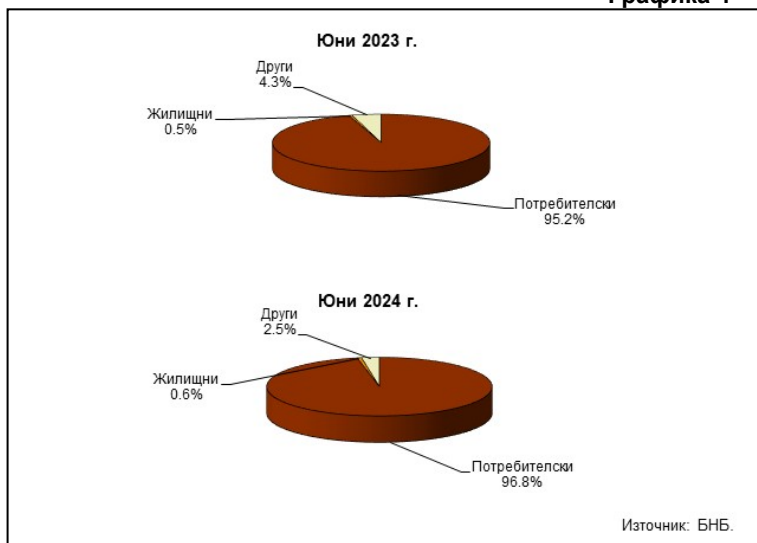
⁴ Сумата на относителните дялове може да е различна от 100% поради закръгляния.

⁵ *Други финансови предприятия* - обхващат финансовите посредници и спомагатели, застрахователните дружества и пенсионните фондове.

увеличават с 21.2% (694.8 млн. лв.) на годишна база и с 5.4% (203.8 млн. лв.) спрямо края на март 2024 година. Относителният им дял в общия размер на вземанията по кредити от сектор *Домакинства и НТООД* нараства от 95.2% към края на юни 2023 г. до 96.8% към края на същия месец на 2024 година. Размерът на *жилищните кредити* в края на второто тримесечие на 2024 г. е 25.1 млн. лв. Те нарастват с 54.2% (8.8 млн. лв.) в сравнение с края на юни 2023 година и с 38.5% (7 млн. лв.) спрямо март 2024 г. Относителният дял на тези кредити в общия размер на вземанията от сектор *Домакинства и НТООД* нараства от 0.5% в края на юни 2023 г. до 0.6% в края на същия месец на 2024 година. *Другите кредити* са общо 104.4 млн. лв. в края на юни 2024 г. Те намаляват с 30.1% (44.9 млн. лв.) в сравнение с края на юни 2023 година, а нарастват с 15.5% (14 млн. лв.) спрямо края на март 2024 година. Относителният им дял намалява от 4.3% в края на юни 2023 г. до 2.5% в края на същия месец на 2024 година.

ВЗЕМАНИЯ ПО КРЕДИТИ ОТ СЕКТОР *ДОМАКИНСТВА И НТООД*⁴

Графика 4



Източници на финансиране. В края на юни 2024 г. пасивите на дружествата, специализирани в кредитиране са 7.217 млрд. лв. при 5.791 млрд. лв. в края на същия месец на 2023 година. Те се увеличават с 24.6% (1.427 млрд. лв.) спрямо края на юни 2023 г. и с 6% (410.2 млн. лв.) в сравнение с края на първото тримесечие на 2024 година.

В структурата на пасивите преобладават получените кредити, които са 4.331 млрд. лв. (60% от общия размер на пасивите) в края на юни 2024 година. Размерът им нараства с 27.5% (933.3 млн. лв.) спрямо края на юни 2023 г. и със 7.7% (310.5 млн. лв.) в сравнение с края на март 2024 година.

Кредитите с матуритет над 1 година представляват 91.3% от общия размер на получените кредити в края на юни 2024 г. при 94.6% в края на същия месец на 2023 година. Техният размер е 3.955 млрд. лв. в края на юни 2024 г., като нарастват с 23% (740 млн. лв.) на годишна база и със 7.8% (287.7 млн. лв.) спрямо края на първото тримесечие на 2024 година.

В структурата на получените кредити преобладават кредитите от резиденти, които са 4.254 млрд. лв. в края на юни 2024 година. Те се увеличават с 28% (930.4 млн. лв.) спрямо края на юни 2023 г. и със 7.6% (301.6 млн. лв.) в сравнение с края на март 2024 година. Относителният дял на тези кредити в общия размер на получените кредити се увеличава от 97.8% в края на юни 2023 г. до 98.2% в края на юни 2024 година.

Размерът на емитираните дългови ценни книжа от дружествата, специализирани в кредитиране, е 115.4 млн. лв. в края на юни 2024 година. Той се увеличава с 29.7% (26.4 млн. лв.) в сравнение с края на юни 2023 г. и с 6.6% (7.2 млн. лв.) спрямо края на март 2024 година.

ВЗЕМАНИЯ ПО КРЕДИТИ НА ДРУЖЕСТВАТА, СПЕЦИАЛИЗИРАНИ В КРЕДИТИРАНЕ¹

	31.03.2018	30.06.2018 ²	30.09.2018	31.12.2018	31.03.2019	30.06.2019	30.09.2019	31.12.2019	31.03.2020	30.06.2020	30.09.2020	31.12.2020	31.03.2021	30.06.2021	30.09.2021	31.12.2021	31.03.2022	30.06.2022	30.09.2022	31.12.2022	31.03.2023	30.06.2023	30.09.2023	31.12.2023	31.03.2024	30.06.2024	млн. лв.			
Общо	2,847,604	2,428,197	2,433,169	2,436,082	2,520,766	2,664,283	2,776,613	2,897,822	3,000,116	2,945,185	2,893,838	3,072,841	3,128,483	3,346,439	3,487,925	4,118,586	4,258,881	4,426,869	4,638,526	4,926,455	5,255,697	5,635,797	5,836,526	6,077,476	6,016,915					
По матуритет	2,504,812	2,151,119	2,189,045	2,231,120	2,319,871	2,485,415	2,590,920	2,709,350	2,771,272	2,729,957	2,717,272	2,775,021	3,043,213	3,206,802	3,418,181	4,124,181	4,318,651	4,592,463	4,801,047	5,171,891	5,256,759	5,612,763	5,612,763							
До 1 година	573,168	510,280	486,302	495,597	538,730	589,774	617,098	672,812	659,731	621,503	638,416	708,698	703,668	792,793	888,581	1,193,949	1,281,232	1,297,685	1,382,110	1,454,246	1,406,573	1,494,641	1,494,641							
Над 1 до 5 години	807,628	629,480	652,796	683,891	674,728	675,946	721,911	755,538	771,271	751,156	766,116	747,174	752,440	769,576	831,794	963,271	966,350	1,070,080	1,138,751	1,195,430	1,195,430	1,236,603	1,236,603							
Над 5 години	1,124,916	1,011,338	1,059,947	1,071,652	1,136,658	1,280,939	1,286,993	1,383,788	1,389,239	1,376,138	1,389,239	1,318,946	1,545,607	1,460,944	1,468,477	1,968,856	1,968,856	2,072,089	2,224,686	2,380,166	2,380,166	2,380,166	2,380,166							
Неоспознати ³	342,782	276,059	234,124	204,952	200,856	198,868	194,659	186,472	186,318	219,228	222,566	237,626	233,619	303,228	291,123	263,669	347,684	352,669	354,650	354,650	354,650	354,650	354,650	354,650						
По сектори и цел на използване	2,847,604	2,428,197	2,433,169	2,436,082	2,520,766	2,664,283	2,776,613	2,897,822	3,000,116	2,945,185	2,893,838	3,072,841	3,128,483	3,346,439	3,487,925	4,118,586	4,258,881	4,426,869	4,638,526	4,926,455	5,255,697	5,635,797	5,836,526	6,077,476	6,016,915					
Резултати	2,812,947	2,394,727	2,397,260	2,413,023	2,488,103	2,637,603	2,749,216	2,869,919	2,969,991	2,920,391	2,859,582	3,033,138	3,086,698	3,295,794	3,434,542	4,068,959	4,242,218	4,367,250	4,560,252	4,861,402	5,168,826	5,434,653	5,583,831	5,906,998						
Нефинансови предприятия	460,313	509,792	459,024	405,338	401,696	443,302	470,078	521,075	572,518	571,155	584,966	650,402	645,703	733,404	769,588	1,078,386	1,075,313	1,121,718	1,182,733	1,271,005	1,335,776	1,271,005	1,335,776	1,475,841	1,518,828	1,612,411				
Парнико-финансови институции	55,426	60,159	62,390	67,995	62,172	57,629	70,270	81,694	78,566	82,144	82,797	82,831	86,621	89,551	95,048	97,086	130,912	144,083	150,188	164,686	180,589	180,589	180,589	195,259						
Други финансови институции	3,084	2,739	2,616	3,490	2,552	2,043	2,258	2,261	2,110	1,972	1,802	2,053	1,879	2,172	1,967	1,893	607	910	1,279	1,156	1,452	1,368	1,368	1,279						
Държавно управление	2,294,123	1,822,037	1,873,230	1,936,200	2,031,694	2,134,630	2,206,609	2,264,989	2,316,797	2,265,120	2,290,017	2,297,642	2,352,437	2,470,687	2,597,959	3,035,985	3,110,021	3,252,148	3,430,053	3,665,912	3,776,775	3,972,539	4,097,714							
Домакинства и НГООД	2,150,774	1,682,847	1,738,900	1,809,724	1,904,752	1,991,411	2,071,171	2,134,112	2,167,176	2,141,566	2,168,430	2,168,027	2,220,208	2,347,166	2,443,577	2,639,940	2,699,316	2,991,012	3,129,799	3,273,378	3,477,640	3,635,940	3,764,301	3,968,744						
Потребители	43,063	37,129	31,336	33,358	33,159	33,126	30,600	33,463	32,801	31,180	33,414	33,573	33,871	34,042	35,001	31,830	31,830	32,827	16,285	16,285	16,285	16,285	19,140	25,126						
Жилища ⁴	39,359	33,952	28,431	30,681	30,469	30,469	28,431	28,431	28,431	28,431	28,431	28,431	28,431	28,431	28,431	28,431	28,431	28,431	28,431	28,431	28,431	28,431	28,431	28,431						
Други	4,704	3,177	2,905	2,669	2,690	2,657	2,169	2,032	2,032	2,032	2,032	2,032	2,032	2,032	2,032	2,032	2,032	2,032	2,032	2,032	2,032	2,032	2,032	2,032						
Нараствателни	34,627	34,430	33,803	33,059	22,663	20,680	20,387	21,383	21,383	21,383	21,383	21,383	21,383	21,383	21,383	21,383	21,383	21,383	21,383	21,383	21,383	21,383	21,383	21,383						

¹ Данните за март 2024 г. са ревизиранни. Списъкът на отчетните единици се актуализира в съответствие сръжествата на финансовите институции по чл. За. от Закона за кредитните институции.

² Сумата от данните за юни 2018 г. от обхвата на отчетните единици за списъка на дружества, специализирани в кредитиране, е включено дружество в ГЛГ Гърибу Гърибу Бизнес С.А. - юни България.

³ Неоспознати вземания - списъкът с имена на дружества, специализирани в кредитиране, е включено дружество в ГЛГ Гърибу Гърибу Бизнес С.А. - юни България.

⁴ Други финансови институции - общият финансово посреднически сектор, засягайки дружества и неперсонни фондове.

⁵ Във връзка с извършен анализ, с данните към юни 2023 г. са трансформирани предоставени кредити от локализирани дружества, в локализирани дружества на сектора Домакинства и НГООД.

Източник: Българска народна банка, специализирани в кредитиране.

Списъкът на дружествата, специализирани в кредитиране, които се предлагат на отчитане от друга статистика.

АКТИВИ И ПАСИВИ НА ДРУЖЕСТВАТА, СПЕЦИАЛИЗИРАНИ В КРЕДИТИРАНЕ¹

	31.03.2018	30.06.2018	30.09.2018	31.12.2018	31.03.2019	30.06.2019	30.09.2019	31.12.2019	31.03.2020	30.06.2020	30.09.2020	31.12.2020	31.03.2021	31.12.2021	30.06.2021	30.09.2021	31.12.2021	30.06.2022	30.09.2022	31.12.2022	31.03.2023	30.06.2023	30.09.2023	31.12.2023	31.03.2024	30.06.2024	млн. лв.	
Активи	3,478,749	2,835,070	2,837,249	2,918,700	3,021,084	3,164,766	3,271,349	3,412,643	3,586,697	3,611,089	3,690,639	3,751,302	3,828,727	4,058,790	4,231,442	4,479,607	4,479,607	4,657,577	4,890,204	5,136,739	5,296,172	5,490,114	5,790,619	6,136,570	6,658,629	6,807,014	7,217,181	
Кредити	2,647,604	2,629,157	2,433,169	2,436,082	2,520,766	2,664,293	2,775,613	2,897,623	3,000,116	2,945,185	2,993,838	3,072,541	3,128,493	3,464,439	3,487,625	3,701,836	3,906,483	4,118,586	4,394,881	4,426,869	4,639,526	4,926,455	5,255,697	5,535,787	5,677,476	6,016,915		
Резерви	-	23	43	43	23	23	23	23	23	-	-	-	-	-	-	-	-	-	-	-	-	-	-	-	10,080	10,080		
Цени на акции, разликни от акции	-	-	-	-	-	-	-	-	-	-	-	-	-	-	-	-	-	-	-	-	-	-	-	-	-	-		
Акции и други капитални инструменти	64,127	64,317	64,960	76,717	73,464	77,098	75,050	76,285	78,188	123,887	129,306	151,737	152,263	158,166	158,927	160,286	161,946	161,142	165,232	187,353	191,851	193,460	206,610	284,010	287,778	284,413	95,389	
Други активи	64,127	64,317	64,960	76,717	73,464	77,098	75,050	76,285	78,188	123,887	129,306	151,737	152,263	158,166	160,286	161,946	161,142	165,232	187,353	191,851	193,460	206,610	284,010	287,778	284,413	95,389		
Други активи	567,018	441,573	439,078	404,391	426,811	423,341	420,663	438,513	508,383	542,017	567,496	527,024	547,970	554,185	584,589	615,553	598,006	584,457	651,992	651,992	675,710	655,364	583,856	568,696	772,074	735,486	810,658	
Пасиви	3,478,749	2,835,070	2,837,249	2,918,700	3,021,084	3,164,766	3,271,349	3,412,643	3,586,697	3,611,089	3,690,639	3,751,302	3,828,727	4,058,790	4,231,442	4,479,607	4,479,607	4,657,577	4,890,204	5,136,739	5,296,172	5,490,114	5,790,619	6,136,570	6,658,629	6,807,014	7,217,181	
Кредити	1,643,779	1,333,661	1,419,947	1,471,324	1,524,862	1,704,817	1,655,109	1,720,202	1,797,625	1,794,274	1,790,942	1,800,319	1,905,385	2,064,566	2,145,695	2,322,220	2,553,353	2,695,446	2,849,626	2,902,780	3,146,793	3,397,577	3,628,231	3,886,057	4,020,286	4,330,835		
до 1 година	457,802	238,794	211,332	220,422	257,128	271,076	185,148	188,952	179,075	163,896	156,535	155,276	194,348	196,128	217,893	212,531	232,408	232,897	254,982	262,644	287,614	243,214	182,733	219,212	234,313	353,154	376,983	
над 1 година	1,185,977	1,094,867	1,208,615	1,250,902	1,267,733	1,433,740	1,469,961	1,533,650	1,618,751	1,630,418	1,634,407	1,645,043	1,721,037	1,868,428	1,927,801	2,109,689	2,320,945	2,462,548	2,584,644	2,615,166	2,903,578	3,274,844	3,409,019	3,651,744	3,867,132	3,954,852		
Дългосрочни ценни книжки	789,025	722,569	577,771	484,529	494,529	508,700	539,659	578,302	641,347	687,817	719,970	710,456	712,148	753,655	778,082	822,034	846,291	870,442	887,707	931,978	908,723	962,537	1,010,971	1,111,146	1,176,454	1,270,917		
Дългосрочни ценни книжки	1,009,192	840,390	901,590	913,193	946,089	878,793	1,012,409	1,066,672	1,098,409	1,078,383	1,226,217	1,188,393	1,158,787	1,188,540	1,255,350	1,277,198	1,208,318	1,254,336	1,328,624	1,373,983	1,350,632	1,351,551	1,403,474	1,557,766	1,502,093	1,500,070		
Капитал и резерви	317,860	318,343	339,396	319,597	320,874	327,665	404,349	346,452	341,696	401,289	409,366	402,057	400,468	405,514	407,628	417,188	422,805	427,825	448,208	448,208	454,556	467,174	472,893	475,775	492,809	450,879	456,765	
в т.ч. основен капитал	130,467	157,293	212,954	236,586	182,196	203,455	260,391	311,369	188,416	214,327	277,819	326,602	276,286	304,023	372,207	388,437	307,852	354,796	395,362	354,796	434,410	354,627	141,425	196,104	250,032	89,669	173,910	
в т.ч. финансов резултат	-	159	157	159	154	157	157	160	161	163	164	166	166	168	169	169	170	171	171	173	177	177	177	177	177	177	175	
Брой дружества	-	-	-	-	-	-	-	-	-	-	-	-	-	-	-	-	-	-	-	-	-	-	-	-	-	-	-	

¹ Данните за периода януари 2023 г. – март 2024 г. са предварителни. Списъкът на дружествата включва всички дружества в областта на кредитиране, функциониращи в България на данните за периода януари 2023 г. – март 2024 г. Списъкът на дружествата включва всички дружества в областта на кредитиране, функциониращи в България на данните за периода януари 2023 г. – март 2024 г. Списъкът на дружествата включва всички дружества в областта на кредитиране, функциониращи в България на данните за периода януари 2023 г. – март 2024 г.

² Списъкът на дружествата включва всички дружества в областта на кредитиране, функциониращи в България на данните за периода януари 2023 г. – март 2024 г. Списъкът на дружествата включва всички дружества в областта на кредитиране, функциониращи в България на данните за периода януари 2023 г. – март 2024 г.

Източник: Дружествата, специализирани в кредитиране.

Списъкът на дружествата, специализирани в кредитиране, не включва дружествата, които са предмет на отчитане от друга статистика.