



БЪЛГАРСКА НАРОДНА БАНКА

145 ГОДИНИ

Дирекция „Връзки с обществеността“
Адрес: пл. „Княз Александър I“ № 1, 1000 София
Телефон: (02) 9145-1656
Факс: (02) 980-24-25
E-mail: press_office@bnbbank.org
www.bnb.bg

ПРЕССЪОБЩЕНИЕ

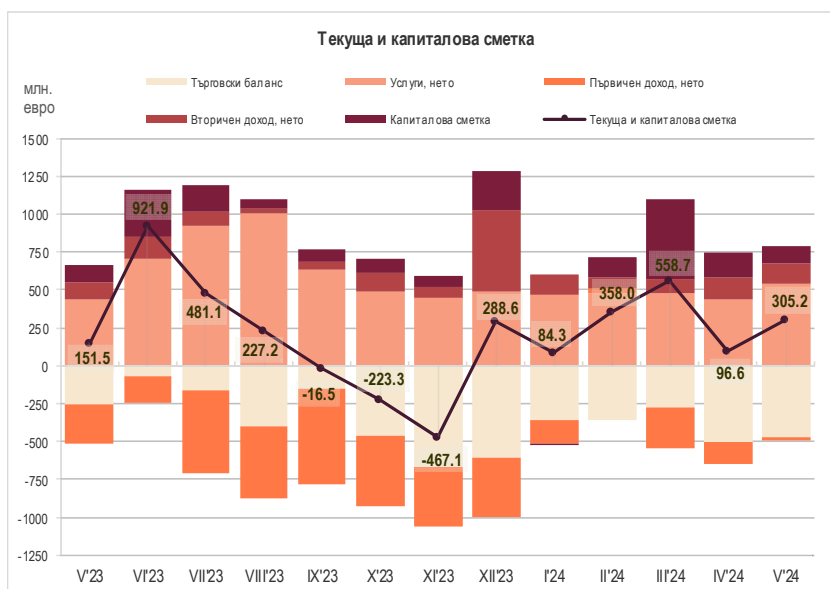
17 юли 2024 г.

12:00 ч.

ПЛАТЕЖЕН БАЛАНС¹

Май 2024 г.

Текущата и капиталова сметка е положителна и възлиза на 305.2 млн. евро при излишък от 151.5 млн. евро за май 2023 г. За януари – май 2024 г. **текущата и капиталовата сметка** е положителна и възлиза на 1402.8 млн. евро (1.4% от БВП²) при положително салдо от 9 млн. евро (0.01% от БВП) за януари – май 2023 г.



За май 2024 г. салдото по **текущата сметка** е положително и възлиза на 185.3 млн. евро при положително салдо от 40.8 млн. евро за май 2023 г. За януари – май 2024 г. **текущата сметка** е положителна и възлиза на 468.3 млн. евро (0.5% от БВП) при отрицателно салдо от 397.6 млн. евро (0.4% от БВП) за януари – май 2023 г.

Търговският баланс за май 2024 г. е отрицателен в размер на 475.1 млн. евро при дефицит от 253 млн. евро за май 2023 г. За януари – май 2024 г. **търговският баланс** е отрицателен в размер на 1973.1 млн. евро (2% от БВП) при дефицит от 1103.1 млн. евро (1.2% от БВП) за същия период на 2023 г.

Износът на стоки е 3429.9 млн. евро за май 2024 г., като намалява с 251.3 млн. евро (6.8%) в сравнение с този за май 2023 г. (3681.2 млн. евро). За януари – май 2024 г. **износът** е 17 543.6 млн. евро (17.5% от БВП), като намалява с 816.3 млн. евро (4.4%) в сравнение с този за същия период на 2023 г. (18 359.9 млн. евро, 19.5% от БВП). Износът за януари – май 2023 г. намалява на годишна база с 2.6%.

Вносът на стоки за май 2024 г. е 3905 млн. евро, като намалява с 29.2 млн. евро (0.7%) спрямо май 2023 г. (3934.2 млн. евро). За януари – май 2024 г. **вносът** е 19 516.7 млн. евро (19.5% от БВП), като се увеличава с 53.6 млн. евро

¹ Данни от стандартното представяне на платежния баланс, съставен съгласно шестото издание на *Ръководството по платежен баланс и международна инвестиционна позиция*. Данните са предварителни. В съответствие с практиката на БНБ и изискванията на ЕЦБ относно ревизиите на данните (включени в *Календара на ЕЦБ за обмен на данните за платежния баланс, международната инвестиционна позиция, резервните активи в рамките на ЕСЦБ*), данните за периода април 2024 г. са ревизирани. С отчета за юни 2024 г. ще бъдат направени ревизии на данните за периода април – май 2024 г.

² При БВП в размер на 100 161 млн. евро за 2024 г. (прогноза на БНБ) и 93 946.5 млн. евро за 2023 г. (данни на НСИ от 08.03.2024 г.).

(0.3%) спрямо същия период на 2023 г. (19 463 млн. евро, 20.7% от БВП). Вносът за януари – май 2023 г. намалява на годишна база с 3.8%.

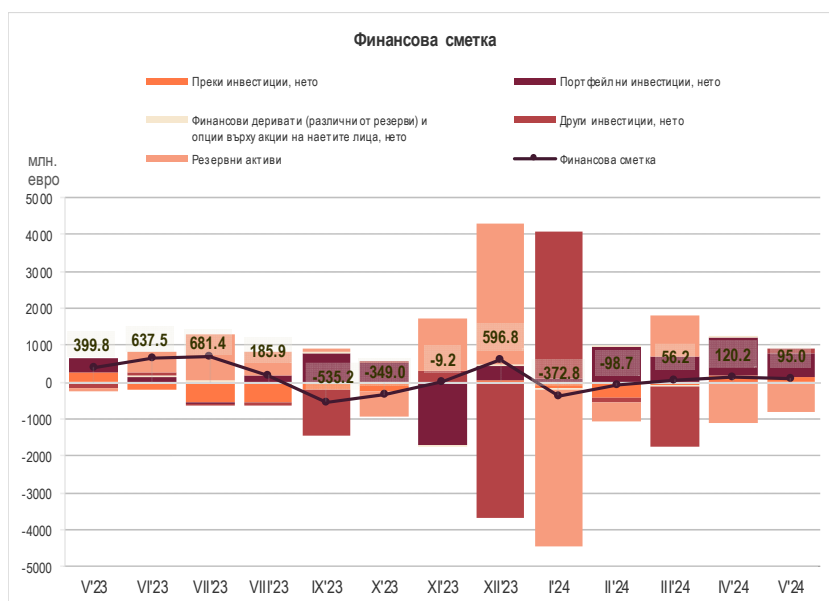
Салдото по **услугите** е положително в размер на 539.6 млн. евро при положително салдо от 441.8 млн. евро за май 2023 г. За януари – май 2024 г. салдото е положително в размер на 2404.8 млн. евро (2.4% от БВП) при положително салдо от 1993.2 млн. евро (2.1% от БВП) за януари – май 2023 г.

Салдото по статия **Първичен доход** (която включва доход, свързан с факторите на производството – работна сила, капитал или земя, данъци върху производството и вноса, и субсидии) е отрицателно в размер на 13.5 млн. евро при дефицит от 257.8 млн. евро за май 2023 г.³ За януари – май 2024 г. салдото е отрицателно в размер на 537.5 млн. евро (0.5% от БВП) при отрицателно салдо от 1627.6 млн. евро (1.7% от БВП) за януари – май 2023 г.

Салдото по статия **Вторичен доход** (която отразява преразпределението на доход) е положително в размер на 134.3 млн. евро при положително салдо от 109.9 млн. евро за май 2023 г. За януари – май 2024 г. салдото е положително в размер на 574.1 млн. евро (0.6% от БВП) при положително салдо от 340 млн. евро (0.4% от БВП) за същия период на 2023 г.

Капиталовата сметка е положителна и възлиза на 119.9 млн. евро при излишък от 110.6 млн. евро за май 2023 г. За януари – май 2024 г. капиталовата сметка е положителна в размер на 934.5 млн. евро (0.9% от БВП), при излишък от 406.6 млн. евро (0.4% от БВП) за януари – май 2023 г.

Финансовата сметка за май 2024 г. е положителна в размер на 95 млн. евро при положителна стойност от 399.8 млн. евро за май 2023 г. За януари – май 2024 г. **финансовата сметка** е отрицателна – 200.1 млн. евро (0.2% от БВП), при отрицателна стойност от 80.9 млн. евро (0.1% от БВП) за същия период на 2023 г.



Салдото по статия **Преки инвестиции** е положително в размер на 120.2 млн. евро при положително салдо от 258.1 млн. евро за май 2023 г. За януари – май 2024 г. салдото е отрицателно в размер на 374 млн. евро (0.4% от БВП) при отрицателно салдо от 1371.3 млн. евро (1.5% от БВП) за същия период на 2023 г.

Преките инвестиции – активи нарастват с 31.5 млн. евро при повишение със 122.3 млн. евро за май 2023 г. За януари – май 2024 г. те намаляват с 207.6 млн. евро (0.2% от БВП) при увеличение с 545.8 млн. евро (0.6% от БВП) за същия период на 2023 г.

Преките инвестиции – пасиви намаляват с 88.7 млн. евро при спад от 135.8 млн. евро за май 2023 г. За януари – май 2024 г. те се увеличават със 166.5 млн. евро (0.2% от БВП) при нарастване с 1917.2 млн. евро (2% от БВП) за януари – май 2023 г.

³ Предварителните данни ще бъдат ревизирани с тримесечните отчети на предприятията.

Преките чуждестранни инвестиции в страната (отчетени в съответствие с *принципа на първоначалната посока на инвестицията*) по предварителни данни намаляват със 110.9 млн. евро за май 2024 г., при понижение с 208.3 млн. евро за май 2023 г.⁴ За януари – май 2024 г. преките чуждестранни инвестиции в страната се увеличават с 591.3 млн. евро (при ръст от 1635.1 млн. евро за януари – май 2023 г.).

Преките инвестиции в чужбина за май 2024 г. нарастват с 9.3 млн. евро, при ръст от 49.7 млн. евро за май 2023 г. За януари – май 2024 г. преките инвестиции в чужбина се повишават с 217.2 млн. евро (при увеличение с 263.8 млн. евро за януари – май 2023 г.).

По-подробна информация за преките инвестиции има в *Приложение 2 – Преки инвестиции (януари – май 2024 г.)* към прессъобщението за платежния баланс, а серия от данни – в таблиците в рубрика *Статистика/Външен сектор/Преки инвестиции* на сайта на БНБ.

Салдото по статия **Портфейлни инвестиции** е положително в размер на 660.7 млн. евро при положителна стойност от 406.9 млн. евро за май 2023 г. За януари – май 2024 г. салдото е положително в размер на 3390.7 млн. евро (3.4% от БВП) при положително салдо от 982.3 млн. евро (1% от БВП) за същия период на 2023 г.

Портфейлните инвестиции – активи за май 2024 г. нарастват с 567.9 млн. евро при ръст от 391.4 млн. евро за май 2023 г. За януари – май 2024 г. те нарастват с 2867.5 млн. евро (2.9% от БВП) при увеличение с 1724.2 млн. евро (1.8% от БВП) за същия период на 2023 г.

Портфейлните инвестиции – пасиви за май 2024 г. намаляват с 92.8 млн. евро при понижение с 15.5 млн. евро за май 2023 г. За януари – май 2024 г. *портфейлните инвестиции – пасиви* намаляват с 523.1 млн. евро (0.5% от БВП) при увеличение със 741.8 млн. евро (0.8% от БВП) за същия период на 2023 г.

Салдото по статия **Други инвестиции** е положително в размер на 140.2 млн. евро при отрицателна стойност от 121.3 млн. евро за май 2023 г. За януари – май 2024 г. салдото е положително в размер на 2373.2 млн. евро (2.4% от БВП) при положително салдо от 4212.7 млн. евро (4.5% от БВП) за януари – май 2023 г.

Други инвестиции – активи се повишават с 200.2 млн. евро при увеличение с 285.3 млн. евро за май 2023 г. За януари – май 2024 г. те се увеличават с 1609.5 млн. евро (1.6% от БВП) при повишение с 4051 млн. евро (4.3% от БВП) за същия период на 2023 г.

Други инвестиции – пасиви за май 2024 г. нарастват с 60 млн. евро при повишение с 406.6 млн. евро за май 2023 г. За януари – май 2024 г. те се понижават със 763.7 млн. евро (0.8% от БВП) при намаление със 161.7 млн. евро (0.2% от БВП) за същия период на 2023 г.

Резервните активи на БНБ⁵ намаляват с 813.5 млн. евро през отчетния месец, при понижение с 96.1 млн. евро за май 2023 г. За януари – май 2024 г. те се понижават с 5576.8 млн. евро (5.6% от БВП) при намаление с 3802 млн. евро (4% от БВП) за същия период на 2023 г.

Статия **Грешки и пропуски, нето**⁶ е отрицателна в размер на 210.2 млн. евро при положителна стойност от 248.3 млн. евро за май 2023 г. По предварителни данни за януари – май 2024 г. статията е отрицателна в размер на 1602.9 млн. евро (1.6% от БВП) при отрицателна стойност от 90 млн. евро (0.1% от БВП) за същия период на 2023 г.

⁴ При сравнение на данните следва да се има предвид, че първоначално отчетените данни за преките чуждестранни инвестиции в страната за януари – май 2023 г., публикувани в прессъобщението на БНБ от 19.07.2023 г., са ревизирани впоследствие (www.bnb.bg, секция *За БНБ/Пресцентър/Статистически прессъобщения/Платежен баланс*).

⁵ Не се включват измененията на резервните активи на БНБ, дължащи се на курсови и ценови разлики, и тези, свързани със създаването на резервни активи (монетаризация/демонетаризация на злато, разпределение на СПТ) и рекласификации.

⁶ Размерът на статия *Грешки и пропуски, нето* показва разликата между салдото по финансовата сметка и салдото по текущата и капиталовата сметка. Поради тримесечната и годишна отчетност, тези данни са предварителни и подлежат на ревизия след получаване на пълната информация от отчетните единици.

ПЛАТЕЖЕН БАЛАНС НА БЪЛГАРИЯ
СТАНДАРТНО ПРЕДСТАВЯНЕ¹

Приложение 1

(млн. евро)

	Месечни данни			Акумулирани данни за последните дванадесет месеца към:	
	31.V.2023	31.V.2024	Промяна	31.V.2023	31.V.2024
Текуща и капиталова сметка	151.5	305.2	153.7	425.8	2614.8
Текуща сметка	40.8	185.3	144.4	-1049.7	615.4
Текуща сметка: кредит	5401.9	5017.9	-384.0	65359.7	62455.0
Текуща сметка: дебит	5361.0	4832.6	-528.4	66409.4	61839.6
Стоки и услуги, нето	188.8	64.5	-124.3	937.1	2603.6
Стоки и услуги: кредит	4761.3	4606.0	-155.3	59693.1	56854.8
Стоки и услуги: дебит	4572.5	4541.5	-31.0	58756.0	54251.1
Търговски баланс²	-253.0	-475.1	-222.1	-4789.4	-4497.6
Стоки: кредит	3681.2	3429.9	-251.3	46655.5	42518.1
Стоки: дебит	3934.2	3905.0	-29.2	51444.9	47015.7
Услуги, нето	441.8	539.6	97.8	5726.5	7101.2
Услуги: кредит	1080.0	1176.1	96.0	13037.6	14336.6
Производствени услуги с материали за влагане, притежавани от други	9.8	0.0	-9.8	119.0	265.2
Услуги по поддръжка и ремонт, които не са включени другаде	21.7	26.2	4.5	288.9	309.4
Транспорт ³	202.9	188.5	-14.4	2398.4	2570.4
Пътувания ⁴	278.9	298.6	19.7	3421.3	3840.3
Други услуги ⁵	566.7	662.8	96.1	6810.0	7351.3
Услуги: дебит	638.3	636.5	-1.8	7311.1	7235.4
Производствени услуги с материали за влагане, притежавани от други	2.7	0.0	-2.7	33.2	44.2
Услуги по поддръжка и ремонт, които не са включени другаде	12.8	11.9	-1.0	95.6	94.5
Транспорт ³	186.0	192.4	6.4	2429.6	2272.2
Пътувания ⁴	161.9	168.0	6.1	1578.2	1736.1
Други услуги ⁵	274.8	264.2	-10.6	3174.4	3088.3
Първичен доход, нето	-257.8	-13.5	244.3	-3293.1	-3606.2
Първичен доход: кредит	327.6	208.3	-119.3	2697.5	2566.1
Компенсации на наетите	97.2	102.0	4.7	803.2	842.0
Инвестиционен доход	108.3	22.0	-86.3	903.3	892.7
Друг първичен доход	122.1	84.3	-37.7	991.0	831.4
Първичен доход: дебит	585.4	221.8	-363.6	5990.6	6172.3
Компенсация на наетите	7.0	30.3	23.3	126.6	240.9
Инвестиционен доход	573.7	180.0	-393.7	5649.9	5779.3
Друг първичен доход	4.7	11.5	6.8	214.2	152.1
Вторичен доход, нето	109.9	134.3	24.4	1306.3	1617.9
Вторичен доход: кредит	313.0	203.6	-109.4	2969.1	3034.1
Държавно управление	98.9	21.5	-77.4	1136.4	1224.3
Други сектори	214.1	182.1	-32.1	1832.7	1809.8
Вторичен доход: дебит	203.1	69.3	-133.8	1662.8	1416.2
Държавно управление	128.4	64.4	-64.0	921.1	897.2
Други сектори	74.7	4.9	-69.8	741.7	519.0
Капиталова сметка⁶	110.6	119.9	9.3	1475.5	1999.5
Брутно придобиване/намаляване на произведени нефинансови активи, нето⁵	34.5	74.7	40.2	-439.2	751.7
Брутно придобиване/намаляване на произведени нефинансови активи, кредит	92.4	74.7	-17.8	1182.3	1202.3
Брутно придобиване/намаляване на произведени нефинансови активи, дебит	57.9	0.0	-57.9	1621.5	450.7
Капиталови трансфери, нето	76.1	45.2	-30.9	1914.8	1247.8
Капиталови трансфери, кредит	76.1	60.6	-15.6	1918.6	1268.2
Капиталови трансфери, дебит	0.0	15.3	15.3	3.9	20.4

	Месечни данни			Акумулирани данни за последните дванадесет месеца към:	
	31.V.2023	31.V.2024	Промяна	31.V.2023	31.V.2024
	Финансова сметка⁶	399.8	95.0	-304.8	3773.1
Финансова сметка: активи	655.1	-26.5	-681.6	10589.8	3479.2
Финансова сметка: пасиви	255.3	-121.5	-376.8	6816.7	2471.1
Преки инвестиции, нето⁷	258.1	120.2	-137.8	-2414.3	-2068.5
Преки инвестиции, активи ^{8,9}	122.3	31.5	-90.7	877.9	263.3
Преки инвестиции, пасиви ^{8,10}	-135.8	-88.7	47.1	3292.2	2331.7
Портфейлни инвестиции, нето	406.9	660.7	253.8	1601.3	3653.2
Портфейлни инвестиции: активи ¹¹	391.4	567.9	176.5	3788.2	4134.7
Портфейлни инвестиции: пасиви	-15.5	-92.8	-77.3	2186.8	481.5
Финансови деривати, нето	-47.8	-12.6	35.3	-163.2	101.4
Други инвестиции, нето	-121.3	140.2	261.5	2199.0	-2183.0
Други инвестиции: активи ^{8,9}	285.3	200.2	-85.1	3536.7	-2525.1
Други инвестиции: пасиви ^{8,10}	406.6	60.0	-346.6	1337.6	-342.2
Резервни активи на БНБ¹²	-96.1	-813.5	-717.5	2550.2	1505.0
Монетарно злато	0.0	0.0	0.0	0.9	1.3
Специални права на тираж	-9.3	-11.3	-2.0	7.4	5.3
Резервна позиция в МВФ	0.0	0.0	0.0	0.0	0.0
Други резервни активи	-86.8	-802.3	-715.5	2541.9	1498.4
Балансиращи статии:					
Салдо по текущата и капиталовата сметки	151.5	305.2	153.7	425.8	2614.8
Салдо по финансовата сметка	399.8	95.0	-304.8	3773.1	1008.1
Нето грешки и пропуски ¹³	248.3	-210.2	-458.5	3347.3	-1606.7
Допълнителна информация¹⁴					
Преки инвестиции в чужбина	49.7	9.3	-40.4	585.8	506.7
Преки инвестиции в България	-208.3	-110.9	97.4	3000.1	2575.2

¹ Стандартно представяне на платежния баланс в съответствие с 6-тото издание на "Ръководството по платежен баланс и международна инвестиционна позиция" на МВФ. Предварителни данни към 17 юли 2024 г. В съответствие с практиката на БНБ и изискванията на ЕЦБ относно ревизиите на данните (включени в *Календара на ЕЦБ за обмен на данните за платежния баланс, международната инвестиционна позиция, резервните активи в рамките на ЕСЦБ*), данните за периода април 2024 г. са ревизирани. Данните за юни 2024 г. и ревизия на данните за периода април - май 2024 г. предстои да бъдат публикувани на 16 август 2024 г.

² Предварителни данни за 2023 г. и 2024 г. на НСИ и БНБ. Данните са съставени съгласно методологията за съставяне на статистиката на платежния баланс.

³ Оценки по методология на БНБ и НСИ.

⁴ Оценки по методология на БНБ. Данните се базират на информация от НСИ за броя на чуждестранните граждани, посетили страната и българските граждани, пътували в чужбина и оценка на БНБ за разходите/приходите по цел на пътуването.

⁵ По данни от директното отчитане от предприятията на услуги, възнаграждения и безвъзмездни постъпления и плащания между местни и чуждестранни лица.

⁶ Отрицателният знак (-) показва намаление на активи или пасиви, а положителният – увеличение на активи или пасиви.

⁷ Данни съгласно принципа Актив/Пасив. Источници: фирми с чуждестранно участие и фирми с инвестиции в чужбина, банките, Централен депозитар, нотариуси, НСИ, Агенцията за публичните предприятия и контрол. Данните за 2023 г. и 2024 г. подлежат на ревизия с годишните данни на НСИ и допълнително постъпили отчети на предприятията с чуждестранно участие.

⁸ Включени са отчетените външни вземания на страната по търговски кредити (платени аванси и вземания от доставчици).

⁹ Поради тримесечната отчетност на тези вземания, данните подлежат на ревизия.

¹⁰ На базата на получените в БНБ отчети за вземанията/задълженията по финансови кредити на местни лица към чужбина.

¹¹ Поради тримесечната отчетност на тези задължения, данните подлежат на ревизия.

¹² Включени са отчетените външни задължения на страната по търговски кредити (получени аванси и задължения към доставчици).

¹³ Поради тримесечната отчетност на тези задължения, данните подлежат на ревизия.

¹⁴ На база на данни от банките, небанкови финансови институции, застрахователни компании и пенсионни фондове, институции от сектор *Държавно управление* и нефинансови предприятия, които инвестират в ценни книжа без посредничество на местно лице инвестиционен посредник.

¹⁵ Не се включват измененията на резервните активи на БНБ, дължащи се на курсови и ценови разлики и тези, свързани със създаването на резервни активи (монетаризация/демонетаризация на злато, разпределение на СРТ) и рекласификации. Положителният знак (+) показва увеличение на резервните активи, а отрицателният (-) – намаление.

¹⁶ Размерът на статия *Нето грешки и пропуски* показва разликата между салдото по финансовата сметка и салдото по текущата и капиталовата сметка.

¹⁷ Поради тримесечната и годишна отчетност, тези данни са предварителни и подлежат на ревизия след получаване на пълната информация от отчетните единици.

¹⁸ Предварителни данни, съставени съгласно принципа на първоначалната посока на инвестицията.

ПРЕКИ ИНВЕСТИЦИИ
(януари – май 2024 г.)¹

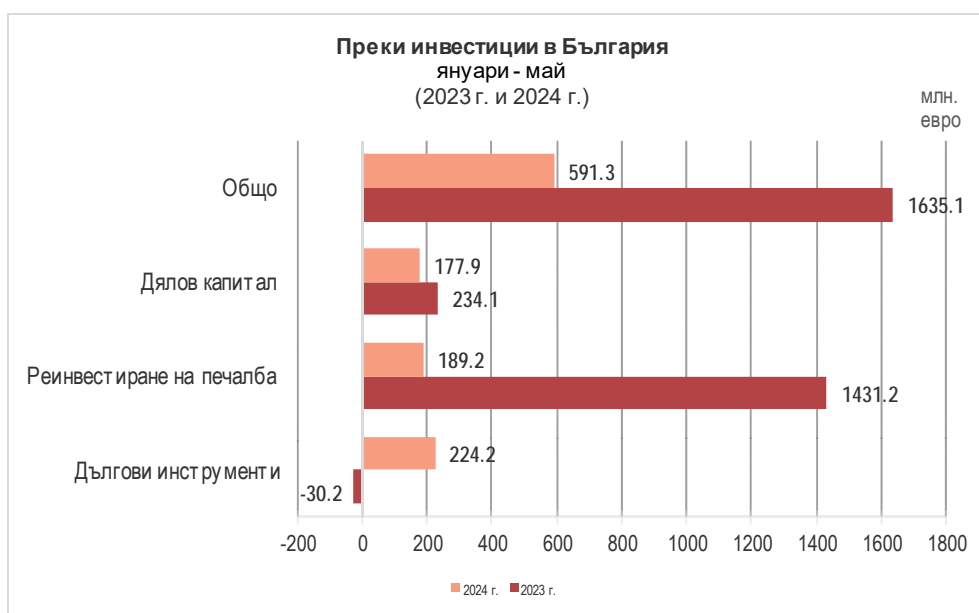
По предварителни данни нетният поток² на *преките инвестиции в страната* за януари – май 2024 г., отчетен съгласно *принципа на първоначалната посока на инвестицията*, е положителен в размер на 591.3 млн. евро (0.6% от БВП³), като е по-малък с 1043.8 млн. евро (63.8%) спрямо този за януари – май 2023 г. (положителен поток от 1635.1 млн. евро, 1.7% от БВП)⁴. През май 2024 г. потокът е отрицателен в размер на 110.9 млн. евро, при отрицателен поток от 208.3 млн. евро за май 2023 г.

	2023 г.				2024 г.				2024 г./2023 г.
	I трим.	април	май	януари–май	I трим.	април	май	януари–май	януари–май
Преки инвестиции, нето	-1,751.0	121.6	258.1	-1,371.3	-684.0	189.7	120.2	-374.0	997.3
Преки инвестиции в чужбина	184.2	29.9	49.7	263.8	78.5	129.4	9.3	217.2	-46.6
Дялов капитал	47.4	5.8	7.1	60.3	22.8	43.8	0.0	66.6	6.2
Реинвестиране на печалба	21.6	8.7	8.7	39.1	4.0	0.0	0.0	4.0	-35.1
Дългови инструменти	115.1	15.3	33.9	164.3	51.7	85.6	9.3	146.6	-17.7
Преки инвестиции в страната	1,935.2	-91.7	-208.3	1,635.1	762.4	-60.3	-110.9	591.3	-1,043.8
Дялов капитал	335.5	25.5	-127.0	234.1	167.7	-4.7	14.9	177.9	-56.2
Реинвестиране на печалба	797.9	236.0	397.2	1,431.2	158.4	-56.1	87.0	189.2	-1,242.0
Дългови инструменти	801.7	-353.3	-478.6	-30.2	436.3	0.6	-212.7	224.2	254.3

Данните са съставени съгласно *принципа на първоначалната посока на инвестицията*, при спазване на методологическите изисквания на 6-тото издание на "Ръководството по платежен баланс и международна инвестиционна позиция" на МВФ.

Източници: Предприятията с чуждестранно участие, банки, нотариуси, НСИ, Централен депозитар, Агенция за публични предприятия и контрол.

Положителният знак показва увеличение на активите и пасивите, а отрицателният – намалението им.



Дяловият капитал (преведени/изтеглени парични и апортни вноски на нерезиденти в/от капитала и резервите на български дружества, както и постъпления/плащания по сделки с недвижими имоти в страната) е положителен и възлиза на 177.9 млн. евро за януари – май 2024 г. Той е по-малък с 56.2 млн. евро от този за януари – май 2023 г., който е положителен в размер на 234.1 млн. евро.

¹ Предварителни данни. В съответствие с практиката на БНБ и изискванията на ЕЦБ относно ревизиите на данните (включени в *Календара на ЕЦБ за обмен на данните за платежния баланс, международната инвестиционна позиция, резервните активи в рамките на ЕСЦБ*), данните за периода април 2024 г. са ревизирани. С отчета за юни 2024 г. ще бъдат направени ревизии на данните за периода април – май 2024 г. Данните за 2023 г. и 2024 г. подлежат на ревизия с годишните данни на НСИ и допълнително постъпили отчети на предприятията с чуждестранно участие.

² БНБ публикува месечни данни за нетния поток на преките инвестиции за съответния месец, които включват всички трансакции, извършени през отчетния период.

³ При БВП в размер на 100 161 млн. евро за 2024 г. (прогноза на БНБ) и 93 946.5 млн. евро за 2023 г. (данни на НСИ от 08.03.2024 г.).

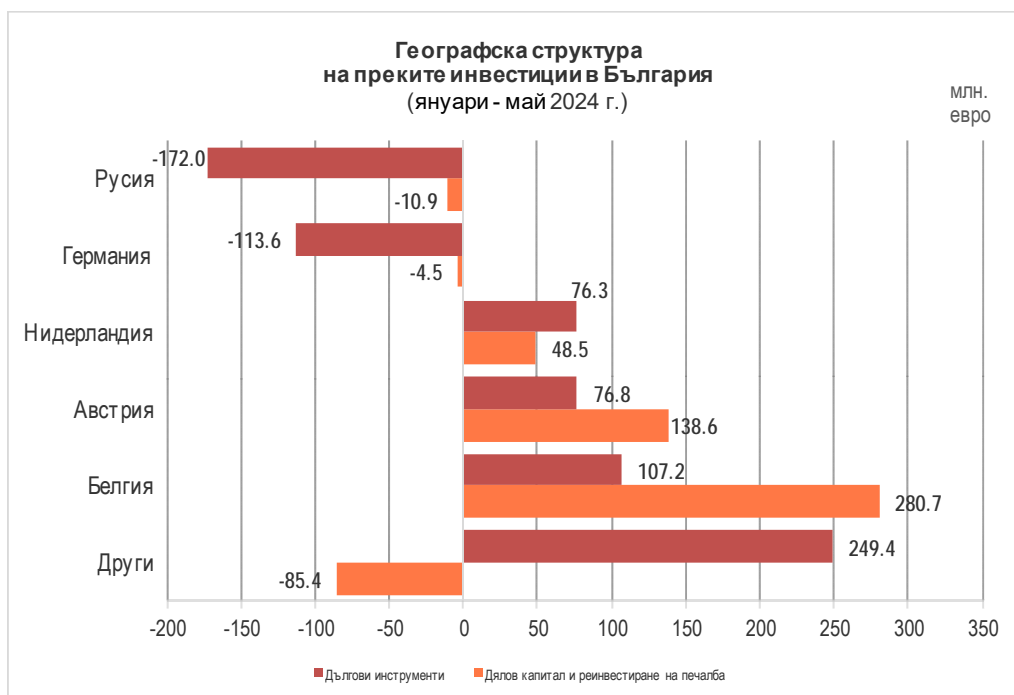
⁴ При сравнение на данните следва да се има предвид, че първоначално отчетените данни за преките чуждестранни инвестиции в страната за януари - май 2023 г., публикувани в пресъобщението на БНБ от 19.07.2023 г., са ревизирани впоследствие (www.bnb.bg, секция За БНБ/Пресцентър/Статистически пресъобщения/Платежен баланс).

Нетният поток от *инвестиции на чуждестранни лица в недвижими имоти* е положителен в размер на 0.1 млн. евро, при отрицателен нетен поток от 2.1 млн. евро за януари – май 2023 г.

По предварителни данни, статия *Реинвестиране на печалба* (показваща дела на чуждестранните инвеститори в текущата печалба или загуба на дружеството на база на счетоводни данни за финансовия резултат) е положителна и възлиза на 189.2 млн. евро, при положителна стойност от 1431.2 млн. евро за януари – май 2023 г.

Нетният поток по подстатия *Дългови инструменти* (промяната в нетните задължения между дружествата с чуждестранно участие и преките чуждестранни инвеститори по финансови, облигационни и търговски кредити) е положителен и възлиза на 224.2 млн. евро, при отрицателна стойност от 30.2 млн. евро за януари – май 2023 г.⁵

Най-големите нетни положителни потоци по преки инвестиции в страната за януари – май 2024 г. са от Белгия (388 млн. евро), Австрия (215.4 млн. евро) и Нидерландия (124.8 млн. евро), а най-големите нетни отрицателни потоци – към Русия (182.9 млн. евро) и Германия (118 млн. евро).



По предварителни данни нетният поток на *преките инвестиции в чужбина* за януари – май 2024 г. възлиза на 217.2 млн. евро (0.2% от БВП), при 263.8 млн. евро (0.3% от БВП) за януари – май 2023 г. През май 2024 г. нетният поток е положителен и възлиза на 9.3 млн. евро, при положителна стойност от 49.7 млн. евро за май 2023 г.

Съгласно предварителните данни, размерът⁶ на преките инвестиции в страната към края на първо тримесечие на 2024 г. е 56 148.8 млн. евро, при 53 775 млн. евро към края на първо тримесечие на 2023 г. Подстатия *Дялов капитал и реинвестиране на печалба* е в размер на 47 747.1 млн. евро, като нараства с 3727.6 млн. евро спрямо края на първо тримесечие на 2023 г. (44 019.5 млн. евро). Подстатия *Дългови инструменти* е в размер на 8401.7 млн. евро и намалява с 1353.9 млн. евро спрямо края на първо тримесечие на 2023 г. (9755.6 млн. евро).

⁵ Данните за подстатия *Дългови инструменти* са на база предварителна информация за получените и предоставени кредити от предприятията с чуждестранно участие. Данните за 2023 г. – 2024 г. подлежат на ревизия с тримесечните и годишните отчети на предприятията, представени пред БНБ.

⁶ БНБ публикува тримесечни данни за размера на преките инвестиции към края на съответното тримесечие, които показват наличност към края на отчетния период. Измененията в данните за размера на преките инвестиции отразяват както нетните трансакции, така и валутните и ценовите преоценки и други изменения в обема. Данните за второто тримесечие на 2024 г. предстои да бъдат публикувани на 30.09.2024 г.