



БЪЛГАРСКА НАРОДНА БАНКА

145 ГОДИНИ

Дирекция „Връзки с обществеността“
Адрес: пл. „Княз Александър I“ № 1, 1000 София
Телефон: (02) 9145-1656
Факс: (02) 980-24-25
E-mail: press_office@bnb.org
www.bnb.bg

ПРЕССЪОБЩЕНИЕ

16 май 2024 г.

14:00 ч.

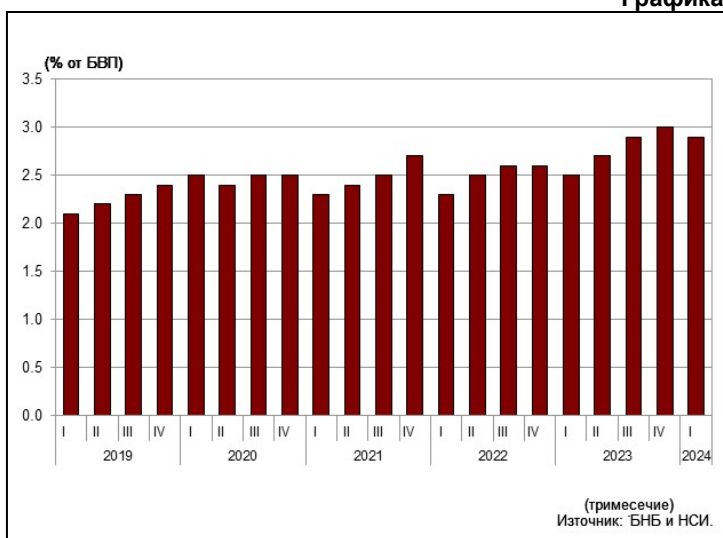
СТАТИСТИКА НА ДРУЖЕСТВАТА, СПЕЦИАЛИЗИРАНИ В КРЕДИТИРАНЕ¹

Март 2024 г.

Към края на март 2024 г. вземанията по кредити на дружествата, специализирани в кредитиране, са 5.677 млрд. лв. (2.9% от БВП²) при 4.640 млрд. лв. (2.5% от БВП²) в края на март 2023 година. Те се увеличават с 22.4% (1.038 млрд. лв.) спрямо края на първото тримесечие на 2023 г. и с 2.6% (141.7 млн. лв.) в сравнение с края на декември 2023 година. Върху вземанията по кредити оказват влияние и нетните продажби на кредити от дружествата, които за последните дванадесет месеца са в размер на 35.2 млн. лева. На годишна база продадените кредити са в размер на 107.5 млн. лв. (в т.ч. 23.6 млн. лв. през първото тримесечие на 2024 г.), а закупените – 72.3 млн. лв. (в т.ч. 20.7 млн. лв. през първото тримесечие на 2024 г.).

ВЗЕМАНИЯ ПО КРЕДИТИ

Графика 1



В **матуритетната структура** преобладават кредитите над 5 години, които са 2.622 млрд. лв. в края март 2024 година. Те нарастват с 26.6% (550.2 млн. лв.) спрямо края на март 2023 г. и с 4% (100 млн. лв.) в сравнение с края на декември 2023 година. Относителният дял на тези кредити в общия размер на вземанията по кредити нараства от 44.7% в края на март 2023 г. до 46.2% в края на същия месец на 2024 година. В края на първото тримесечие на 2024 г. вземанията по кредити с матуритет над 1 до 5 години са 1.228 млрд. лева. Те нарастват с 27.1% (261.5 млн. лв.) на годишна база и с 2.7% (32.4 млн. лв.) в сравнение с края на четвъртото тримесечие на 2023 година. Вземанията по кредити с матуритет до 1 година са 1.407 млрд. лв. в края на март 2024 г., като нарастват с 9.8% (125.3 млн. лв.) спрямо края на същия месец на 2023 г., а намаляват с 3.3% (47.7 млн. лв.) в сравнение с края на четвъртото тримесечие на 2023 година. Към края на март 2024 г. размерът на

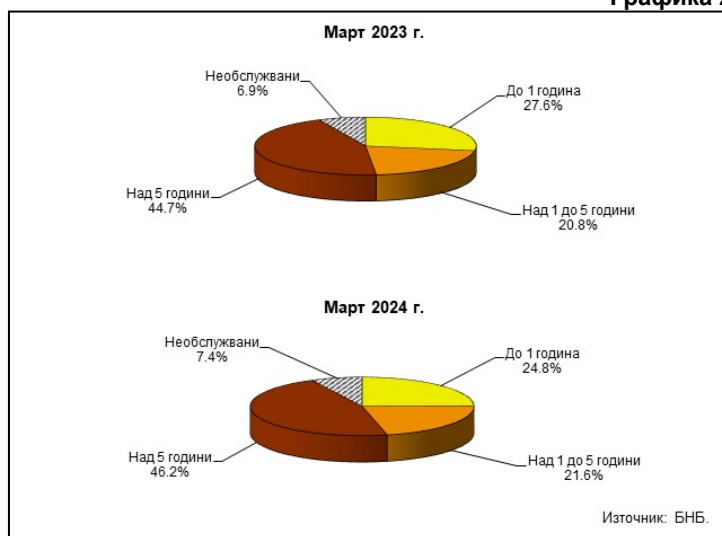
¹ На база на получена допълнителна информация е извършена ревизия на данните за декември 2023 г. Наличието на ревизии е указано в съответните таблици. Пълният комплект от таблици, както и методологически бележки за статистиката на дружествата, специализирани в кредитиране, и прессъобщението, се намират на интернет страницата на БНБ, в раздел *Статистика/ Други финансови институции/ Дружества, специализирани в кредитиране*. Данните са закръглени. За стойности без закръгление виж приложените към прессъобщението таблици.

² При БВП за 2024 г. в размер на 198.026 млрд. лв. (прогнозни данни на БНБ), за 2023 г. – 183.743 млрд. лв. (данни на НСИ към 08.03.2024 г.).

необслужваните кредити³ е 420.7 млн. лева. Те нарастват с 31.5% (100.8 млн. лв.) в сравнение с края на март 2023 г. и с 15.6% (56.9 млн. лв.) спрямо края на декември 2023 година.

СТРУКТУРА НА ВЗЕМАНИЯТА ПО КРЕДИТИ

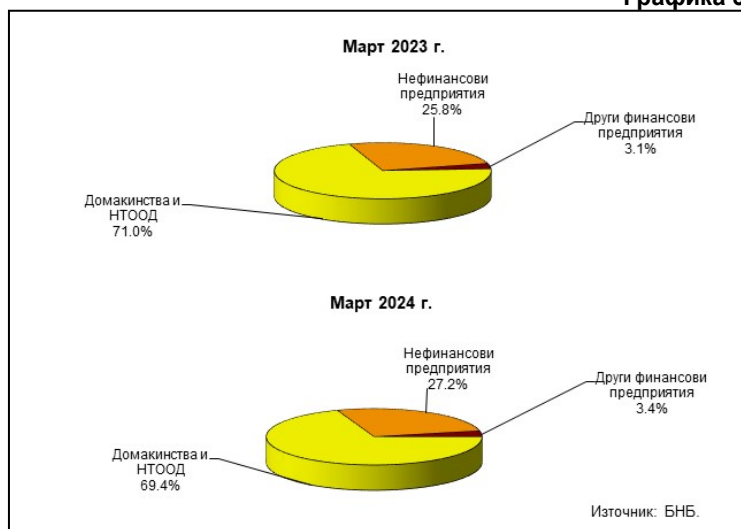
Графика 2



Вземания по кредити от резиденти по институционални сектори. В края на март 2024 г. вземанията по кредити от сектор *Домакинства и НТООД* нарастват на годишна база с 19.1% (620.7 млн. лв.) до 3.873 млрд. лева. Спрямо края на декември 2023 г. те се увеличават с 2.5% (96.1 млн. лв.). Относителният им дял в общия размер на вземанията по кредити от резиденти намалява от 71% в края на март 2023 г. до 69.4% в края на същия месец на 2024 година. Вземанията по кредити от сектор *Нефинансови предприятия* са 1.519 млрд. лв. към края на първото тримесечие на 2024 година. Те се увеличават с 28.4% (336.1 млн. лв.) в сравнение с края на март 2023 г. и с 2.9% (42.9 млн. лв.) спрямо края на декември 2023 година. Относителният им дял в общия размер на вземанията по кредити от резиденти нараства от 25.8% в края на март 2023 г. до 27.2% в края на същия месец на 2024 година.

ВЗЕМАНИЯ ПО КРЕДИТИ ОТ РЕЗИДЕНТИ ПО ИНСТИТУЦИОНАЛНИ СЕКТОРИ^{4, 5}

Графика 3



В структурата на вземанията по кредити от сектор *Домакинства и НТООД* преобладават *потребителските кредити*, които са 3.764 млрд. лв. в края на първото тримесечие на 2024 година. Те се

³ *Необслужвани вземания* съгласно Регламент за изпълнение (ЕС) № 680/2014 във връзка с прилаганите счетоводни стандарти.

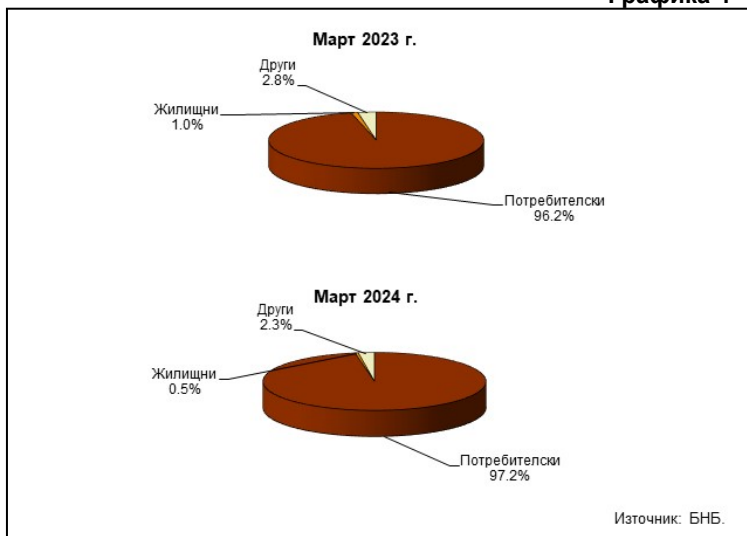
⁴ Сумата на относителните дялове може да е различна от 100% поради закръгляния.

⁵ *Други финансови предприятия* - обхващат финансовите посредници и спомагатели, застрахователните дружества и пенсионните фондове.

увеличават с 20.3% (634.5 млн. лв.) на годишна база и с 3.5% (128.4 млн. лв.) спрямо края на декември 2023 година. Относителният им дял в общия размер на вземанията по кредити от сектор *Домакинства и НТООД* нараства от 96.2% към края на март 2023 г. до 97.2% към края на същия месец на 2024 година. Размерът на *жилищните кредити* в края на първото тримесечие на 2024 г. е 18.1 млн. лв. Те намаляват с 43.9% (14.2 млн. лв.) в сравнение с края на март 2023 година и с 5.2% (1 млн. лв.) спрямо декември 2023 г. Относителният дял на тези кредити в общия размер на вземанията от сектор *Домакинства и НТООД* намалява от 1% в края на март 2023 г. до 0.5% в края на същия месец на 2024 година. *Другите кредити* са общо 90.4 млн. лв. в края на март 2024 г. Те нарастват с 0.4% (0.4 млн. лв.) в сравнение с края на март 2023 година, а намаляват с 25.7% (31.3 млн. лв.) спрямо края на декември 2023 година. Относителният им дял намалява от 2.8% в края на март 2023 г. до 2.3% в края на същия месец на 2024 година.

ВЗЕМАНИЯ ПО КРЕДИТИ ОТ СЕКТОР ДОМАКИНСТВА И НТООД

Графика 4



Източници на финансиране. В края на март 2024 г. пасивите на дружествата, специализирани в кредитиране са 6.812 млрд. лв. при 5.490 млрд. лв. в края на същия месец на 2023 година. Те се увеличават с 24.1% (1.322 млрд. лв.) спрямо края на март 2023 г. и с 2.3% (153.3 млн. лв.) в сравнение с края на четвъртото тримесечие на 2023 година.

В структурата на пасивите преобладават получените кредити, които са 4.020 млрд. лв. (59% от общия размер на пасивите) в края на март 2024 година. Размерът им нараства с 27.8% (873.5 млн. лв.) спрямо края на март 2023 г. и с 3.5% (134.2 млн. лв.) в сравнение с края на декември 2023 година.

Кредитите с матуритет над 1 година представляват 91.1% от общия размер на получените кредити в края на март 2024 г. при 92.3% в края на същия месец на 2023 година. Техният размер е 3.664 млрд. лв. в края на март 2024 г., като нарастват с 26.2% (761 млн. лв.) на годишна база и с 0.3% (12.7 млн. лв.) спрямо края на четвъртото тримесечие на 2023 година.

В структурата на получените кредити преобладават кредитите от резиденти, които са 3.953 млрд. лв. в края на март 2024 година. Те се увеличават с 28.8% (883.1 млн. лв.) спрямо края на март 2023 г. и с 3.7% (140 млн. лв.) в сравнение с края на декември 2023 година. Относителният дял на тези кредити в общия размер на получените кредити се увеличава от 97.6% в края на март 2023 г. до 98.3% в края на март 2024 година.

Размерът на емитираните дългови ценни книжа от дружествата, специализирани в кредитиране, е 108.2 млн. лв. в края на март 2024 година. Той се увеличава с 25.8% (22.2 млн. лв.) в сравнение с края на март 2023 г. и с 4.4% (4.5 млн. лв.) спрямо края на декември 2023 година.

ВЗЕМАНИЯ ПО КРЕДИТИ НА ДРУЖЕСТВАТА, СПЕЦИАЛИЗИРАНИ В КРЕДИТИРАНЕ¹

	31.03.2018	30.06.2018 ²	30.09.2018	31.12.2018	31.03.2019	30.06.2019	30.09.2019	31.12.2019	31.03.2020	30.06.2020	30.09.2020	31.12.2020	31.03.2021	30.06.2021	30.09.2021	31.12.2021	31.03.2022	30.06.2022	30.09.2022	31.12.2022	31.03.2023	30.06.2023	30.09.2023	31.12.2023	31.03.2024	ХИЛ. ЛВ.	
Общо	2 847 604	2 423 157	2 433 169	2 436 082	2 520 766	2 664 583	2 775 613	2 897 622	3 000 116	2 945 185	2 993 839	3 072 541	3 128 493	3 146 439	3 148 925	3 170 838	3 196 483	4 118 566	4 118 566	4 294 881	4 426 881	4 639 526	4 928 455	5 255 697	5 535 787	5 677 476	
По матуритет	2 504 812	2 151 119	2 199 045	2 231 120	2 319 871	2 465 415	2 590 920	2 709 350	2 811 797	2 729 957	2 771 272	2 775 021	2 834 658	2 843 213	2 806 802	2 818 181	2 817 876	3 770 702	3 770 702	3 949 473	4 124 181	4 319 651	4 592 463	4 901 047	5 171 991	5 286 759	
До 1 година	573 188	510 280	486 302	485 597	538 190	589 174	617 096	672 612	686 731	621 603	638 416	708 699	703 568	792 793	888 561	1 036 633	1 093 167	1 126 753	1 193 349	1 251 251	1 281 232	1 297 685	1 382 110	1 454 246	1 496 573		
Над 1 до 5 години	807 628	628 480	652 796	663 891	644 724	675 496	721 911	755 539	771 271	751 156	756 716	747 174	752 140	769 576	831 764	837 941	886 434	857 272	906 172	903 217	966 350	1 070 090	1 138 751	1 195 430	1 227 889		
Над 5 години	1 124 016	1 011 358	1 059 947	1 071 632	1 136 558	1 200 745	1 241 913	1 280 999	1 383 795	1 357 297	1 376 139	1 318 948	1 378 950	1 480 844	1 486 477	1 543 607	1 638 275	1 796 678	1 846 952	1 969 713	2 072 069	2 224 688	2 380 186	2 522 315	2 622 317		
Необслужвани³	342 792	276 039	234 124	204 962	200 959	198 688	194 693	188 472	287 520	222 568	293 835	303 236	303 236	303 236	281 123	283 657	288 608	347 884	346 408	302 888	319 875	333 992	354 650	363 796	420 717		
По сектори и цел на използване	2 847 604	2 423 157	2 433 169	2 436 082	2 520 766	2 664 583	2 775 613	2 897 622	3 000 116	2 945 185	2 993 839	3 072 541	3 128 493	3 146 439	3 148 925	3 170 838	3 196 483	4 118 566	4 118 566	4 294 881	4 426 881	4 639 526	4 928 455	5 255 697	5 535 787	5 677 476	
Национална предприятия	2 815 000	2 400 000	2 400 000	2 400 000	2 400 000	2 400 000	2 400 000	2 400 000	2 400 000	2 400 000	2 400 000	2 400 000	2 400 000	2 400 000	2 400 000	2 400 000	2 400 000	2 400 000	2 400 000	2 400 000	2 400 000	2 400 000	2 400 000	2 400 000	2 400 000	2 400 000	2 400 000
Национални предприятия	463 313	509 762	459 024	405 338	401 684	443 302	470 079	521 075	572 518	571 155	584 966	650 402	645 763	733 404	769 598	899 036	1 012 233	1 076 366	1 076 313	1 075 313	1 121 718	1 182 733	1 271 005	1 336 776	1 475 941	1 518 826	
Парично-финансови институции	55 426	60 159	62 390	67 995	62 172	57 629	70 270	81 694	81 694	82 144	82 797	82 831	86 621	89 551	95 048	97 015	103 555	97 088	130 912	134 520	144 093	150 188	164 886	180 569	190 887		
Други финансови предприятия ⁴	3 084	2 739	2 616	3 490	2 652	2 643	2 258	2 261	2 110	1 972	1 802	2 063	1 879	2 172	1 967	1 833	785	693	607	910	1 279	1 156	1 452	1 368	1 279		
Държавно управление	2 294 123	1 822 037	1 873 230	1 936 200	2 031 684	2 134 684	2 206 609	2 284 689	2 316 797	2 265 120	2 290 017	2 297 842	2 352 437	2 470 667	2 567 959	2 616 909	2 741 963	2 892 793	2 892 793	3 035 385	3 110 102	3 252 148	3 439 053	3 666 912	3 776 775	3 872 539	
Домкинства и НТООД	2 150 714	1 682 847	1 739 900	1 809 724	1 904 512	1 991 411	2 071 171	2 134 112	2 187 176	2 141 666	2 166 430	2 168 027	2 220 815	2 347 186	2 443 577	2 492 268	2 616 908	2 769 940	2 900 316	2 991 812	3 129 799	3 273 378	3 477 940	3 635 940	3 764 301		
Потребителски	43 053	37 129	31 336	33 356	33 159	33 132	30 600	33 483	32 931	32 615	33 855	32 800	31 190	33 414	33 575	33 871	34 042	34 042	35 601	31 830	32 327	32 295	31 878	19 140	18 42		
Жилищни ⁵	100 356	102 062	101 993	93 118	94 372	110 088	104 838	97 294	96 690	90 940	87 732	97 015	100 231	92 291	90 967	91 066	91 184	88 811	90 488	86 460	86 460	90 022	149 380	172 394	121 695	90 996	
Други ⁶	34 657	34 430	35 909	23 059	22 663	26 680	26 397	27 003	30 124	24 793	34 256	39 403	41 794	50 645	53 383	47 045	47 947	49 627	52 664	59 619	59 273	65 053	86 871	101 134	93 845		
Нераждени																											

¹ Данните за декември 2023 г. са ревизираны. Списъкът на отчетните фирми е актуализиран в съответствие с Ръководните инструкции по чл. 7а, от Закона за кредитните институции.

² Спиром до декември 2018 г. от обхвата на отчетните фирми са изключени дружествата, специализирани в кредитиране, специализирани в ипотечно дружество БНГ Паркбъл Банк ЕООД, което е преобразувано чрез влизане на банката БНГ Паркбъл Банк ЕООД.

³ Необслужвани заемания съгласно Регламента за дължимостта (ЕС) № 680/2014 във връзка с прилаганите счетоводни стандарти.

⁴ Други финансови предприятия - обхваща финансовите посредници и стопанители, застрахователните дружества и пенсионните фондове.

⁵ Във връзка с статистически анализ, с данните към юни 2023 г. са променени наименованията на показателите жилищни кредити и показателите жилищни и НТООД.

Итог чик: Дружествата, специализирани в кредитиране, не включват лични банкови дружества, които са предмет на отчетите от друга статистика.

Статистиката на дружествата, специализирани в кредитиране,

АКТИВИ И ПАСИВИ НА ДРУЖЕСТВАТА, СПЕЦИАЛИЗИРАНИ В КРЕДИТИРАНЕ¹

	31.03.2018	30.06.2018	30.09.2018	31.12.2018	31.03.2019	30.06.2019	30.09.2019	31.12.2019	31.03.2020	30.06.2020	30.09.2020	31.12.2020	31.03.2021	30.06.2021	30.09.2021	31.12.2021	31.03.2022	30.06.2022	30.09.2022	30.12.2022	31.03.2023	30.06.2023	30.09.2023	31.12.2023	31.03.2024	
Активи	3,478,749	2,835,070	2,837,249	2,918,700	3,021,084	3,164,766	3,271,349	3,412,643	3,586,697	3,611,089	3,690,639	3,751,302	3,828,727	3,828,727	4,058,790	4,231,442	4,479,607	4,657,577	4,890,204	5,136,739	5,256,172	5,490,114	5,790,619	6,136,570	6,658,629	6,811,968
Кредити	2,647,604	2,429,157	2,433,169	2,436,082	2,520,766	2,664,293	2,775,613	2,897,623	3,000,116	2,945,185	2,933,838	3,072,541	3,128,493	3,128,493	3,464,439	3,487,625	3,701,836	3,906,483	4,118,596	4,304,881	4,426,869	4,639,526	4,926,455	5,255,697	5,635,787	5,877,476
Резерви	-	23	43	43	23	23	23	23	23	23	23	23	23	23	23	23	23	23	23	23	23	23	23	23	23	23
Цени на недвижими имоти	64,127	64,317	64,960	76,717	73,464	77,098	75,050	76,285	78,198	123,887	129,306	151,737	152,263	152,263	158,166	158,927	160,286	161,142	165,232	167,353	191,851	193,460	209,698	284,010	285,602	285,602
Цени на капитални инструменти	-	-	-	-	-	-	-	-	-	-	-	-	-	-	-	-	-	-	-	-	-	-	-	-	-	-
Цени на облигации	-	-	-	-	-	-	-	-	-	-	-	-	-	-	-	-	-	-	-	-	-	-	-	-	-	-
Цени на други активи	64,127	64,317	64,960	76,717	73,464	77,098	75,050	76,285	78,198	123,887	129,306	151,737	152,263	158,166	158,927	160,286	161,142	165,232	167,353	191,851	193,460	209,698	284,010	285,602	285,602	285,602
Други активи	567,018	441,573	439,078	404,391	426,811	423,341	420,663	438,513	508,383	542,017	567,496	527,024	547,970	547,970	554,185	584,589	615,553	598,006	584,457	651,992	675,710	655,364	583,856	568,696	774,250	742,616
Пасиви	3,478,749	2,835,070	2,837,249	2,918,700	3,021,084	3,164,766	3,271,349	3,412,643	3,586,697	3,611,089	3,690,639	3,751,302	3,828,727	3,828,727	4,058,790	4,231,442	4,479,607	4,657,577	4,890,204	5,136,739	5,256,172	5,490,114	5,790,619	6,136,570	6,658,629	6,811,968
Кредити	1,643,779	1,333,661	1,419,947	1,471,324	1,524,862	1,704,817	1,655,109	1,720,202	1,797,625	1,794,274	1,790,942	1,800,319	1,905,385	1,905,385	2,064,566	2,145,695	2,322,220	2,553,353	2,695,446	2,849,626	2,902,780	3,146,793	3,397,577	3,628,231	3,886,057	4,020,280
до 1 година	457,802	238,794	211,332	220,422	257,128	271,076	185,148	186,952	179,075	163,896	196,535	155,276	194,348	194,348	196,128	217,893	212,631	232,408	232,897	254,982	267,614	243,214	182,733	219,212	234,313	355,862
над 1 година	1,185,977	1,094,867	1,208,615	1,250,902	1,267,733	1,433,740	1,469,961	1,533,620	1,618,751	1,630,418	1,634,407	1,645,043	1,721,037	1,688,428	1,927,801	1,928,802	2,109,689	2,320,945	2,462,548	2,594,644	2,615,166	2,903,578	3,214,844	3,409,019	3,651,744	3,664,418
Дългосрочни кредити	789,025	722,569	727,569	748,569	748,569	748,569	748,569	748,569	748,569	748,569	748,569	748,569	748,569	748,569	748,569	748,569	748,569	748,569	748,569	748,569	748,569	748,569	748,569	748,569	748,569	748,569
Дългосрочни ценни книжа	49,992	49,992	49,992	49,992	49,992	49,992	49,992	49,992	49,992	49,992	49,992	49,992	49,992	49,992	49,992	49,992	49,992	49,992	49,992	49,992	49,992	49,992	49,992	49,992	49,992	49,992
Дългосрочни резерви	1,009,192	840,390	901,590	913,193	946,089	878,793	1,012,409	1,066,672	1,098,409	1,078,383	1,226,217	1,188,393	1,158,787	1,188,540	1,255,350	1,277,198	1,208,318	1,208,318	1,254,336	1,328,624	1,373,963	1,350,632	1,351,551	1,403,474	1,557,766	1,505,455
Капитал и резерви	317,860	318,343	339,396	319,597	320,874	327,665	404,349	346,452	341,696	401,289	409,366	402,057	400,468	405,514	407,628	417,188	422,805	422,805	427,825	448,208	454,596	467,174	472,893	475,775	492,809	454,241
в т.ч. основен капитал	130,467	157,293	212,954	236,586	182,196	203,455	260,391	311,369	188,416	214,327	277,819	326,602	276,286	304,023	372,207	388,437	307,852	354,796	395,362	414,425	434,410	354,627	141,425	156,104	250,032	88,669
в т.ч. финансов резултат	197,393	161,050	126,442	83,288	138,615	124,210	143,958	35,083	153,280	186,962	131,547	181,455	132,182	132,282	36,515	45,921	118,751	75,999	72,939	33,783	10,183	112,547	330,450	319,370	242,765	369,576
Брой дружества	159	157	159	153	154	157	157	160	161	164	166	166	169	169	171	171	177	177	177	177	177	177	177	177	177	177

¹ Данните за декември 2023 г. са предварителни. Списъкът на кредитите е включен във финансовите отчети на дружествата, специализирани в кредитиране, и е формиран на база на данните за декември 2023 г. от Банката за рефинансиране на кредитиране.

² Списъкът на данните за март 2018 г. е обобщен за отчетния период на статистическата служба на дружествата, специализирани в кредитиране, и е формиран на база на данните за март 2018 г. от Банката за рефинансиране на кредитиране.

Източник: Дружествата, специализирани в кредитиране.

Списъкът на дружествата, специализирани в кредитиране, не включва дружествата, които са предмет на отчитане от друга статистика.