



БЪЛГАРСКА НАРОДНА БАНКА

145 ГОДИНИ

Дирекция „Връзки с обществеността“
Адрес: пл. „Княз Александър I“ № 1, 1000 София
Телефон: (02) 9145-1656
Факс: (02) 980-24-25
E-mail: press_office@bnb.org
www.bnb.bg

ПРЕССЪОБЩЕНИЕ

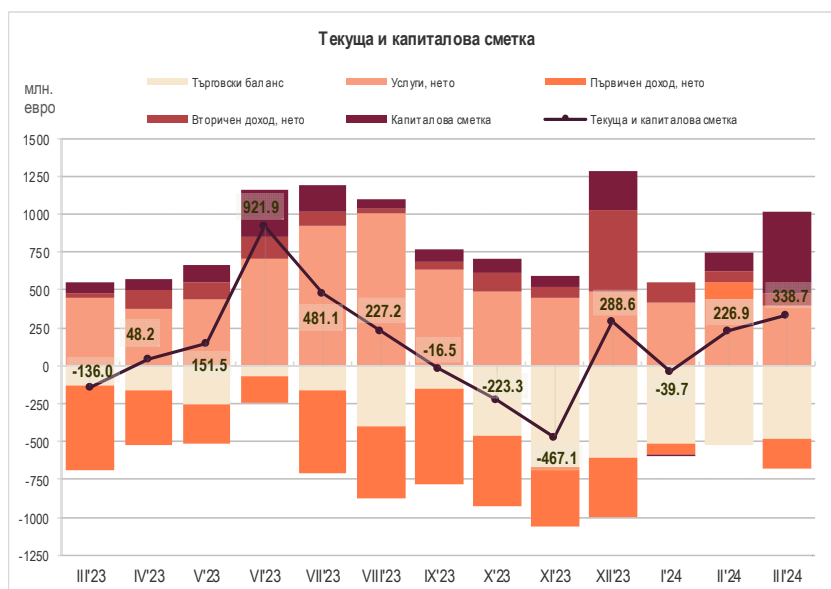
17 май 2024 г.

12:00 ч.

ПЛАТЕЖЕН БАЛАНС¹

Март 2024 г.

Текущата и капиталова сметка е положителна и възлиза на 338.7 млн. евро при дефицит от 136 млн. евро за март 2023 г. За януари – март 2024 г. **текущата и капиталовата сметка** е положителна и възлиза на 525.9 млн. евро (0.5% от БВП²) при отрицателно салдо от 190.7 млн. евро (0.2% от БВП) за януари – март 2023 г.



За март 2024 г. салдото по **текущата сметка** е отрицателно и възлиза на 196.6 млн. евро при отрицателно салдо от 209.3 млн. евро за март 2023 г. За януари – март 2024 г. **текущата сметка** е отрицателна и възлиза на 133.9 млн. евро (0.1% от БВП) при отрицателно салдо от 413.2 млн. евро (0.4% от БВП) за януари – март 2023 г.

Търговският баланс за март 2024 г. е отрицателен в размер на 481.1 млн. евро при дефицит от 133.6 млн. евро за март 2023 г. За януари – март 2024 г. **търговският баланс** е отрицателен в размер на 1511.6 млн. евро (1.5% от БВП) при дефицит от 692.9 млн. евро (0.7% от БВП) за същия период на 2023 г.

Износът на стоки е 3679.4 млн. евро за март 2024 г., като намалява с 349 млн. евро (8.7%) в сравнение с този за март 2023 г. (4028.4 млн. евро). За януари – март 2024 г. **износът** е 10 115 млн. евро (10% от БВП), като намалява с 1154 млн. евро (10.2%) в сравнение с този за същия период на 2023 г. (11 269 млн. евро, 12% от БВП). Износът за януари – март 2023 г. нараства на годишна база с 5.2%.

Вносът на стоки за март 2024 г. е 4160.5 млн. евро, като намалява с 1.5 млн. евро (0.04%) спрямо март 2023 г. (4161.9 млн. евро). За януари – март 2024 г. **вносът** е 11 626.6 млн. евро (11.5% от БВП), като се понижава с 335.3

¹ Данни от стандартното представяне на платежния баланс, съставен съгласно шестото издание на *Ръководството по платежен баланс и международна инвестиционна позиция*. Данните са предварителни. В съответствие с практиката на БНБ и изискванията на ЕЦБ относно ревизиите на данните (включени в *Календара на ЕЦБ за обмен на данните за платежния баланс, международната инвестиционна позиция, резервните активи в рамките на ЕСЦБ*), данните за периода януари – февруари 2024 г. са ревизирани. С отчета за април 2024 г. ще бъдат направени ревизии на данните за периода януари – март 2024 г.

² При БВП в размер на 101 249 млн. евро за 2024 г. (прогноза на БНБ) и 93 946.5 млн. евро за 2023 г. (данни на НСИ от 08.03.2024 г.).

млн. евро (2.8%) спрямо същия период на 2023 г. (11 961.9 млн. евро, 12.7% от БВП). Вносът за януари – март 2023 г. нараства на годишна база с 1.5%.

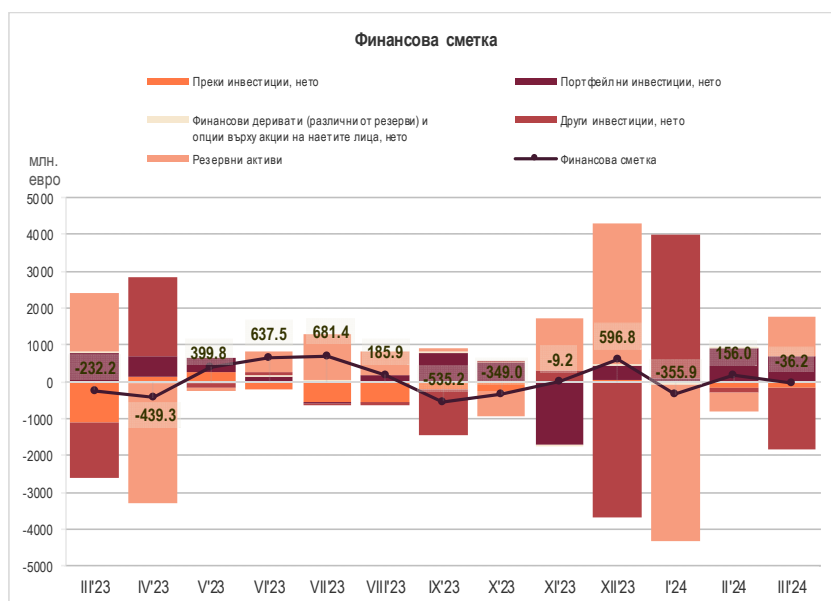
Салдото по **услугите** е положително в размер на 393.1 млн. евро при положително салдо от 449.8 млн. евро за март 2023 г. За януари – март 2024 г. салдото е положително в размер на 1251.2 млн. евро (1.2% от БВП) при положително салдо от 1175 млн. евро (1.3% от БВП) за януари – март 2023 г.

Салдото по статия **Първичен доход** (която включва доход, свързан с факторите на производството – работна сила, капитал или земя, данъци върху производството и вноса, и субсидии) е отрицателно в размер на 193.1 млн. евро при дефицит от 553.6 млн. евро за март 2023 г.³ За януари – март 2024 г. салдото е отрицателно в размер на 159.2 млн. евро (0.2% от БВП) при отрицателно салдо от 1002.5 млн. евро (1.1% от БВП) за януари – март 2023 г.

Салдото по статия **Вторичен доход** (която отразява преразпределението на доход) е положително в размер на 84.5 млн. евро при положително салдо от 28.1 млн. евро за март 2023 г. За януари – март 2024 г. салдото е положително в размер на 285.7 млн. евро (0.3% от БВП) при положително салдо от 107.1 млн. евро (0.1% от БВП) за същия период на 2023 г.

Капиталовата сметка е положителна и възлиза на 535.3 млн. евро при излишък от 73.3 млн. евро за март 2023 г. За януари – март 2024 г. капиталовата сметка е положителна в размер на 659.8 млн. евро (0.7% от БВП), при излишък от 222.5 млн. евро (0.2% от БВП) за януари – март 2023 г.

Финансовата сметка за март 2024 г. е отрицателна в размер на 36.2 млн. евро при отрицателна стойност от 232.2 млн. евро за март 2023 г. За януари – март 2024 г. **финансовата сметка** е отрицателна – 236.1 млн. евро (0.2% от БВП), при отрицателна стойност от 41.4 млн. евро (0.04% от БВП) за същия период на 2023 г.



Салдото по статия **Преди инвестиции** е отрицателно в размер на 148.1 млн. евро при отрицателно салдо от 1129.7 млн. евро за март 2023 г. За януари – март 2024 г. салдото е отрицателно в размер на 350.6 млн. евро (0.3% от БВП) при отрицателно салдо от 1751 млн. евро (1.9% от БВП) за същия период на 2023 г.

Преките инвестиции – активи нарастват с 34.4 млн. евро при повишение с 253.6 млн. евро за март 2023 г. За януари – март 2024 г. те нарастват с 30.5 млн. евро (0.03% от БВП) при увеличение с 402.1 млн. евро (0.4% от БВП) за същия период на 2023 г.

Преките инвестиции – пасиви нарастват със 182.5 млн. евро при ръст от 1383.3 млн. евро за март 2023 г. За януари – март 2024 г. те се увеличават с 381.1 млн. евро (0.4% от БВП) при нарастване с 2153.1 млн. евро (2.3% от БВП) за януари – март 2023 г.

³ Предварителните данни ще бъдат ревизирани с тримесечните отчети на предприятията.

Преките чуждестранни инвестиции в страната (отчетени в съответствие с *принципа на първоначалната посока на инвестицията*) по предварителни данни нарастват със 150.6 млн. евро за март 2024 г., при повишение с 1178 млн. евро за март 2023 г.⁴ За януари – март 2024 г. преките чуждестранни инвестиции в страната се увеличават с 358.9 млн. евро (при ръст от 1935.2 млн. евро за януари – март 2023 г.).

Преките инвестиции в чужбина за март 2024 г. нарастват с 2.5 млн. евро, при ръст от 48.3 млн. евро за март 2023 г. За януари – март 2024 г. преките инвестиции в чужбина се повишават с 8.3 млн. евро (при увеличение със 184.2 млн. евро за януари – март 2023 г.).

По-подробна информация за преките инвестиции има в *Приложение 2 – Преки инвестиции (януари – март 2024 г.)* към прессъобщението за платежния баланс, а серия от данни – в таблиците в рубрика *Статистика/Външен сектор/Преки инвестиции* на сайта на БНБ.

Салдото по статия **Портфейлни инвестиции** е положително в размер на 671.5 млн. евро при положителна стойност от 781.8 млн. евро за март 2023 г. За януари – март 2024 г. салдото е положително в размер на 1683 млн. евро (1.7% от БВП) при отрицателно салдо от 20.7 млн. евро (0.02% от БВП) за същия период на 2023 г.

Портфейлните инвестиции – активи за март 2024 г. нарастват с 493.5 млн. евро при ръст от 409.7 млн. евро за март 2023 г. За януари – март 2024 г. те нарастват с 1442.9 млн. евро (1.4% от БВП) при увеличение с 868.4 млн. евро (0.9% от БВП) за същия период на 2023 г.

Портфейлните инвестиции – пасиви за март 2024 г. намаляват със 178 млн. евро при понижение с 372.1 млн. евро за март 2023 г. За януари – март 2024 г. *портфейлните инвестиции – пасиви* намаляват с 240.1 млн. евро (0.2% от БВП) при увеличение с 847.8 млн. евро (0.9% от БВП) за същия период на 2023 г.

Салдото по статия **Други инвестиции** е отрицателно в размер на 1655.6 млн. евро при отрицателна стойност от 1496.9 млн. евро за март 2023 г. За януари – март 2024 г. салдото е положително в размер на 2089.2 млн. евро (2.1% от БВП) при положително салдо от 2153.5 млн. евро (2.3% от БВП) за януари – март 2023 г.

Други инвестиции – активи се понижават с 481.9 млн. евро при намаление с 1237.7 млн. евро за март 2023 г. За януари – март 2024 г. те се увеличават с 2537.9 млн. евро (2.5% от БВП) при повишение с 2077.3 млн. евро (2.2% от БВП) за същия период на 2023 г.

Други инвестиции – пасиви за март 2024 г. нарастват с 1173.7 млн. евро при ръст от 259.2 млн. евро за март 2023 г. За януари – март 2024 г. те се повишават с 448.6 млн. евро (0.4% от БВП) при намаление със 76.2 млн. евро (0.1% от БВП) за същия период на 2023 г.

Резервните активи на БНБ⁵ нарастват с 1112.7 млн. евро през отчетния месец при увеличение с 1567 млн. евро за март 2023 г. За януари – март 2024 г. те се понижават с 3659.2 млн. евро (3.6% от БВП) при намаление с 462.2 млн. евро (0.5% от БВП) за същия период на 2023 г.

Статия **Грешки и пропуски, нето**⁶ е отрицателна в размер на 374.9 млн. евро при отрицателна стойност от 96.2 млн. евро за март 2023 г. По предварителни данни за януари – март 2024 г. статията е отрицателна в размер на 761.9 млн. евро (0.8% от БВП) при положителна стойност от 149.3 млн. евро (0.2% от БВП) за същия период на 2023 г.

⁴ При сравнение на данните следва да се има предвид, че първоначално отчетените данни за преките чуждестранни инвестиции в страната за януари – март 2023 г., публикувани в прессъобщението на БНБ от 19.05.2023 г., са ревизирани впоследствие (www.bnb.bg, секция *За БНБ/Пресцентър/Статистически прессъобщения/Платежен баланс*).

⁵ Не се включват измененията на резервните активи на БНБ, дължащи се на курсови и ценови разлики, и тези, свързани със създаването на резервни активи (монетаризация/демонетаризация на злато, разпределение на СПТ) и рекласификации.

⁶ Размерът на статия *Грешки и пропуски, нето* показва разликата между салдото по финансовата сметка и салдото по текущата и капиталовата сметка. Поради тримесечната и годишна отчетност, тези данни са предварителни и подлежат на ревизия след получаване на пълната информация от отчетните единици.

ПЛАТЕЖЕН БАЛАНС НА БЪЛГАРИЯ
СТАНДАРТНО ПРЕДСТАВЯНЕ¹

Приложение 1

(млн. евро)

	Месечни данни			Акумулирани данни за последните дванадесет месеца към:	
	31.III.2023	31.III.2024	Промяна	31.III.2023	31.III.2024
Текуща и капиталова сметка	-136.0	338.7	474.7	671.5	1937.6
Текуща сметка	-209.3	-196.6	12.7	-738.9	28.8
Текуща сметка: кредит	5353.8	4862.3	-491.5	65983.9	61897.6
Текуща сметка: дебит	5563.1	5058.8	-504.2	66722.8	61868.8
Стоки и услуги, нето	316.2	-88.0	-404.2	917.8	2319.4
Стоки и услуги: кредит	5069.2	4573.7	-495.5	60486.8	56039.3
Стоки и услуги: дебит	4753.0	4661.6	-91.4	59569.0	53719.9
Търговски баланс²	-133.6	-481.1	-347.5	-4696.0	-4446.4
Стоки: кредит	4028.4	3679.4	-349.0	47705.6	42180.4
Стоки: дебит	4161.9	4160.5	-1.5	52401.6	46626.8
Услуги, нето	449.8	393.1	-56.7	5613.8	6765.8
Услуги: кредит	1040.8	894.3	-146.5	12781.2	13858.9
Производствени услуги с материали за влагане, притежавани от други	27.8	0.0	-27.8	97.3	254.0
Услуги по поддръжка и ремонт, които не са включени другаде	28.3	33.5	5.2	287.9	297.9
Транспорт ³	196.0	183.0	-13.0	2372.2	2486.2
Пътвания ⁴	178.4	207.1	28.7	3354.6	3808.2
Други услуги ⁵	610.4	470.7	-139.7	6669.3	7012.7
Услуги: дебит	591.1	501.2	-89.9	7167.4	7093.2
Производствени услуги с материали за влагане, притежавани от други	0.3	3.2	2.9	35.3	42.3
Услуги по поддръжка и ремонт, които не са включени другаде	7.0	5.7	-1.3	87.8	90.8
Транспорт ³	185.6	190.4	4.7	2468.4	2214.3
Пътвания ⁴	113.1	126.9	13.8	1522.6	1732.6
Други услуги ⁵	285.0	174.9	-110.1	3053.4	3013.2
Първичен доход, нето	-553.6	-193.1	360.5	-2955.4	-3853.1
Първичен доход: кредит	123.1	110.3	-12.8	2617.1	2668.6
Компенсации на наетите	61.5	59.0	-2.4	767.0	850.9
Инвестиционен доход	60.6	51.2	-9.5	874.9	1006.1
Друг първичен доход	1.0	0.1	-0.9	975.1	811.5
Първичен доход: дебит	676.7	303.4	-373.3	5572.4	6521.6
Компенсация на наетите	8.1	28.9	20.8	143.3	193.4
Инвестиционен доход	655.5	266.0	-389.5	5203.6	6180.0
Друг първичен доход	13.1	8.5	-4.6	225.6	148.2
Вторичен доход, нето	28.1	84.5	56.4	1298.6	1562.4
Вторичен доход: кредит	161.5	178.3	16.8	2880.0	3189.8
Държавно управление	8.9	43.2	34.2	1203.7	1323.1
Други сектори	152.5	135.1	-17.4	1676.3	1866.6
Вторичен доход: дебит	133.3	93.8	-39.5	1581.4	1627.3
Държавно управление	83.5	90.8	7.3	861.5	965.2
Други сектори	49.9	3.0	-46.9	719.9	662.1
Капиталова сметка⁶	73.3	535.3	462.0	1410.4	1908.8
Брутно придобиване/намаляване на произведени нефинансови активи, нето⁵	57.0	44.6	-12.4	-495.9	678.4
Брутно придобиване/намаляване на произведени нефинансови активи, кредит	125.0	61.1	-63.9	1228.4	1246.1
Брутно придобиване/намаляване на произведени нефинансови активи, дебит	68.1	16.6	-51.5	1724.3	567.6
Капиталови трансфери, нето	16.3	490.7	474.4	1906.3	1230.4
Капиталови трансфери, кредит	16.3	492.4	476.1	1909.3	1238.2
Капиталови трансфери, дебит	0.0	1.7	1.7	2.9	7.8

	Месечни данни			Акумулирани данни за последните дванадесет месеца към:	
	31.III.2023	31.III.2024	Промяна	31.III.2023	31.III.2024
Финансова сметка ⁸	-232.2	-36.2	196.0	4347.7	932.6
Финансова сметка: активи	1038.2	1142.0	103.8	11796.1	4686.5
Финансова сметка: пасиви	1270.4	1178.2	-92.2	7448.4	3753.9
Преки инвестиции, нето ⁷	-1129.7	-148.1	981.6	-2598.4	-1665.4
Преки инвестиции, активи ^{8,9}	253.6	34.4	-219.2	668.6	645.1
Преки инвестиции, пасиви ^{8,10}	1383.3	182.5	-1200.8	3267.0	2310.5
Портфейлни инвестиции, нето	781.8	671.5	-110.3	503.4	2907.2
Портфейлни инвестиции: активи ¹¹	409.7	493.5	83.8	2800.1	3565.8
Портфейлни инвестиции: пасиви	-372.1	-178.0	194.1	2296.7	658.6
Финансови деривати, нето	45.7	-16.7	-62.3	-19.0	15.8
Други инвестиции, нето	-1496.9	-1655.6	-158.7	1175.6	-407.8
Други инвестиции: активи ^{8,9}	-1237.7	-481.9	755.8	3060.3	377.0
Други инвестиции: пасиви ^{8,10}	259.2	1173.7	914.5	1884.7	784.7
Резервни активи на БНБ ¹²	1567.0	1112.7	-454.2	5286.1	82.7
Монетарно злато	0.1	0.1	0.0	0.9	1.2
Специални права на тираж	5.6	6.5	0.9	11.5	6.4
Резервна позиция в МВФ	0.0	0.0	0.0	0.0	0.0
Други резервни активи	1561.3	1106.1	-455.2	5273.7	75.1
Балансиращи статии:					
Салдо по текущата и капиталовата сметки	-136.0	338.7	474.7	671.5	1937.6
Салдо по финансовата сметка	-232.2	-36.2	196.0	4347.7	932.6
Нето грешки и пропуски ¹³	-96.2	-374.9	-278.7	3676.2	-1005.0
Допълнителна информация ¹⁴					
Преки инвестиции в чужбина	48.3	2.5	-45.8	548.0	377.4
Преки инвестиции в България	1178.0	150.6	-1027.4	3146.5	2042.8

¹ Стандартно представяне на платежния баланс в съответствие с 6-тото издание на "Ръководството по платежен баланс и международна инвестиционна позиция" на МВФ. Предварителни данни към 17 май 2024 г. В съответствие с практиката на БНБ и изискванията на ЕЦБ относно ревизиите на данните (включени в *Календара на ЕЦБ за обмен на данните за платежния баланс, международната инвестиционна позиция, резервните активи в рамките на ЕЦБ*), данните за периода януари - февруари 2024 г. са ревизирани. Данните за април 2024 г. и ревизия на данните за периода януари - март 2024 г. предстои да бъдат публикувани на 17 юни 2024 г.

² Предварителни данни за 2023 г. и 2024 г. на НСИ и БНБ. Данните са съставени съгласно методологията за съставяне на статистиката на платежния баланс.

³ Оценки по методология на БНБ и НСИ.

⁴ Оценки по методология на БНБ. Данните се базират на информация от НСИ за броя на чуждестранните граждани, посетили страната и българските граждани, пътували в чужбина и оценка на БНБ за разходите/приходите по цел на пътуването.

⁵ По данни от директното отчитане от предприятията на услуги, възнаграждения и безвъзмездни постъпления и плащания между местни и чуждестранни лица.

⁶ Отрицателният знак (-) показва намаление на активи или пасиви, а положителният – увеличение на активи или пасиви.

⁷ Данни съгласно принципа Актив/Пасив. Източници: фирми с чуждестранно участие и фирми с инвестиции в чужбина, банките, Централен депозитар, нотариуси, НСИ, Агенцията за публичните предприятия и контрол. Данните за 2023 г. и 2024 г. подлежат на ревизия с годишните данни на НСИ и допълнително постъпили отчети на предприятията с чуждестранно участие.

⁸ Включени са отчетените външни вземания на страната по търговски кредити (платени аванси и вземания от доставчици).

⁹ Поради тримесечната отчетност на тези вземания, данните подлежат на ревизия.

¹⁰ На базата на получените в БНБ отчети за вземанията/задълженията по финансови кредити на местни лица към чужбина.

¹¹ Поради тримесечната отчетност на тези задължения, данните подлежат на ревизия.

¹² Включени са отчетените външни задължения на страната по търговски кредити (получени аванси и задължения към доставчици).

¹³ Поради тримесечната отчетност на тези задължения, данните подлежат на ревизия.

¹⁴ На база на данни от банките, небанкови финансови институции, застрахователни компании и пенсионни фондове, институции от сектор *Държавно управление* и нефинансови предприятия, които инвестират в ценни книжа без посредничество на местно лице инвестиционен посредник.

¹⁵ Не се включват измененията на резервните активи на БНБ, дължащи се на курсови и ценови разлики и тези, свързани със създаването на резервни активи (монетаризация/демонетаризация на злато, разпределение на СПТ) и рекласификации. Положителният знак (+) показва увеличение на резервните активи, а отрицателният (-) – намаление.

¹⁶ Размерът на статия *Нето грешки и пропуски* показва разликата между салдото по финансовата сметка и салдото по текущата и капиталовата сметка.

¹⁷ Поради тримесечната и годишната отчетност, тези данни са предварителни и подлежат на ревизия след получаване на пълната информация от отчетните единици.

¹⁸ Предварителни данни, съставени съгласно принципа на първоначалната посока на инвестицията.

ПРЕКИ ИНВЕСТИЦИИ
(януари – март 2024 г.)¹

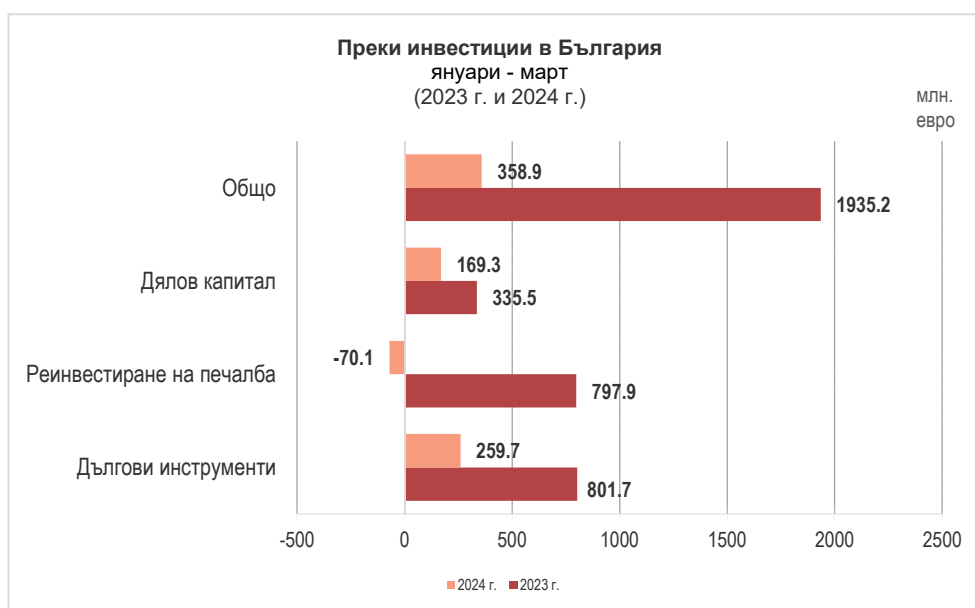
По предварителни данни нетният поток² на *преките инвестиции в страната* за януари – март 2024 г., отчетени съгласно *принципа на първоначалната посока на инвестицията*, е положителен в размер на 358.9 млн. евро (0.4% от БВП³), като е по-малък с 1576.2 млн. евро (81.5%) спрямо този за януари – март 2023 г. (положителен поток от 1935.2 млн. евро, 2.1% от БВП)⁴. През март 2024 г. потокът е положителен в размер на 150.6 млн. евро, при положителен поток от 1178 млн. евро за март 2023 г.

	2023 г.				2024 г.				(млн. евро)
	януари	февруари	март	общо	януари	февруари	март	общо	2024 г./2023 г.
Преки инвестиции, нето	-338.6	-282.7	-1,129.7	-1,751.0	-46.1	-156.4	-148.1	-350.6	1,400.3
Преки инвестиции в чужбина	78.2	57.7	48.3	184.2	1.5	4.3	2.5	8.3	-175.9
Дялов капитал	22.6	10.2	14.6	47.4	4.0	2.9	2.8	9.7	-37.8
Реинвестиране на печалба	7.1	7.2	7.3	21.6	0.7	0.7	0.7	2.0	-19.6
Дългови инструменти	48.4	40.3	26.4	115.1	-3.1	0.7	-1.0	-3.4	-118.5
Преки инвестиции в страната	416.8	340.4	1,178.0	1,935.2	47.6	160.7	150.6	358.9	-1,576.2
Дялов капитал	157.7	-96.3	274.1	335.5	-61.2	50.4	180.1	169.3	-166.2
Реинвестиране на печалба	229.8	528.5	39.7	797.9	96.7	78.3	-245.0	-70.1	-868.0
Дългови инструменти	29.3	-91.8	864.2	801.7	12.1	32.0	215.5	259.7	-542.0

Данните са съставени съгласно *принципа на първоначалната посока на инвестицията*, при спазване на методологическите изисквания на 6-тото издание на "Ръководството по платежен баланс и международна инвестиционна позиция" на МВФ.

Източници: Предприятията с чуждестранно участие, банки, нотариуси, НСИ, Централен депозитар, Агенция за публични предприятия и контрол.

Положителният знак показва увеличение на активите и пасивите, а отрицателният – намалението им.



Дяловият капитал (преведени/изтеглени парични и апортни вноски на нерезиденти в/от капитала и резервите на български дружества, както и постъпления/плащания по сделки с недвижими имоти в страната) е положителен и възлиза на 169.3 млн. евро за януари – март 2024 г. Той е по-малък със 166.2 млн. евро от този за януари – март 2023 г., който е положителен в размер на 335.5 млн. евро.

¹ Предварителни данни. В съответствие с практиката на БНБ и изискванията на ЕЦБ относно ревизиите на данните (включени в *Календара на ЕЦБ за обмен на данните за платежния баланс, международната инвестиционна позиция, резервните активи в рамките на ЕСЦБ*), данните за периода януари – февруари 2024 г. са ревизирани. С отчета за април 2024 г. ще бъдат направени ревизии на данните за януари - март 2024 г. Данните за 2023 г. и 2024 г. подлежат на ревизия с годишните данни на НСИ и допълнително постъпили отчети на предприятията с чуждестранно участие.

² БНБ публикува месечни данни за нетния поток на преките инвестиции за съответния месец, които включват всички трансакции, извършени през отчетния период.

³ При БВП в размер на 101 249 млн. евро за 2024 г. (прогноза на БНБ) и 93 946.5 млн. евро за 2023 г. (данни на НСИ от 08.03.2024 г.).

⁴ При сравнение на данните следва да се има предвид, че първоначално отчетените данни за преките чуждестранни инвестиции в страната за януари - март 2023 г., публикувани в пресъобщението на БНБ от 19.05.2023 г., са ревизирани впоследствие (www.bnb.bg, секция За БНБ/Пресцентър/Статистически пресъобщения/Платежен баланс).

Нетният поток от *инвестиции на чуждестранни лица в недвижими имоти* е положителен в размер на 1.5 млн. евро, при положителен нетен поток от 2.4 млн. евро за януари – март 2023 г.

По предварителни данни, статия *Реинвестиране на печалба* (показваща дела на чуждестранните инвеститори в текущата печалба или загуба на дружеството на база на счетоводни данни за финансовия резултат) е отрицателна и възлиза на 70.1 млн. евро, при положителна стойност от 797.9 млн. евро за януари – март 2023 г.

Нетният поток по подстатия *Дългови инструменти* (промяната в нетните задължения между дружествата с чуждестранно участие и преките чуждестранни инвеститори по финансови, облигационни и търговски кредити) е положителен и възлиза на 259.7 млн. евро, при положителна стойност от 801.7 млн. евро за януари – март 2023 г.⁵

Най-големите нетни положителни потоци по преки инвестиции в страната за януари – март 2024 г. са от Австрия (122.2 млн. евро), Италия (115.4 млн. евро) и Гърция (70 млн. евро), а най-големите нетни отрицателни потоци – към Русия (174.2 млн. евро) и Германия (154.3 млн. евро).



По предварителни данни нетният поток на *преките инвестиции в чужбина* за януари – март 2024 г. възлиза на 8.3 млн. евро (0.01% от БВП), при 184.2 млн. евро (0.2% от БВП) за януари – март 2023 г. През март 2024 г. нетният поток е положителен и възлиза на 2.5 млн. евро, при положителна стойност от 48.3 млн. евро за март 2023 г.

Съгласно предварителните данни, размерът⁶ на преките инвестиции в страната към края на четвъртото тримесечие на 2023 г. е 56 059.1 млн. евро, при 53 886.3 млн. евро към края на четвъртото тримесечие на 2022 г. Подстатия *Дялов капитал и реинвестиране на печалба* е в размер на 47 410.4 млн. евро, като нараства с 2649 млн. евро спрямо края на 2022 г. (44 761.4 млн. евро). Подстатия *Дългови инструменти* е в размер на 8648.7 млн. евро и намалява с 476.2 млн. евро спрямо края на 2022 г. (9124.9 млн. евро).

⁵ Данните за подстатия *Дългови инструменти* са на база предварителна информация за получените и предоставени кредити от предприятията с чуждестранно участие. Данните за 2023 г. – 2024 г. подлежат на ревизия с тримесечните и годишните отчети на предприятията, представени пред БНБ.

⁶ БНБ публикува тримесечни данни за размера на преките инвестиции към края на съответното тримесечие, които показват наличност към края на отчетния период. Измененията в данните за размера на преките инвестиции отразяват както нетните трансакции, така и валутните и ценовите преоценки и други изменения в обема. Данните за първото тримесечие на 2024 г. предстои да бъдат публикувани на 28.06.2024 г.