



БЪЛГАРСКА НАРОДНА БАНКА

145 ГОДИНИ

Дирекция „Връзки с обществеността“
Адрес: пл. „Княз Александър I“ № 1, 1000 София
Телефон: (02) 9145-1656
Факс: (02) 980-24-25
E-mail: press_office@bnb.org
www.bnb.bg

ПРЕССЪОБЩЕНИЕ

16 февруари 2024 г.

14:00 ч.

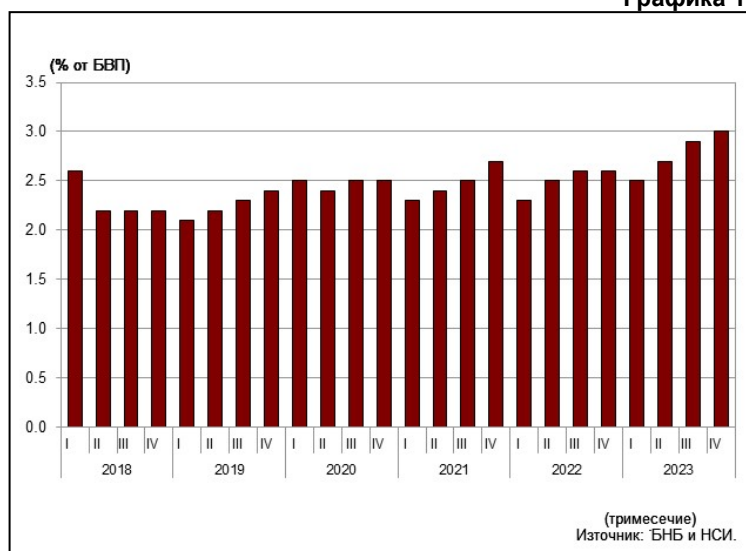
СТАТИСТИКА НА ДРУЖЕСТВАТА, СПЕЦИАЛИЗИРАНИ В КРЕДИТИРАНЕ¹

Декември 2023 г.

Към края на декември 2023 г. вземанията по кредити на дружествата, специализирани в кредитиране, са 5.524 млрд. лв. (3% от БВП²) при 4.427 млрд. лв. (2.6% от БВП²) в края на декември 2022 година. Те се увеличават с 24.8% (1.097 млрд. лв.) спрямо края на четвъртото тримесечие на 2022 г. и с 5.1% (268.2 млн. лв.) в сравнение с края на септември 2023 година. Върху вземанията по кредити оказват влияние и нетните продажби на кредити от дружествата, които за последните дванадесет месеца са в размер на 49.4 млн. лева. На годишна база продадените кредити са в размер на 101.3 млн. лв. (в т.ч. 33.6 млн. лв. през четвъртото тримесечие на 2023 г.), а закупените – 51.9 млн. лв. (в т.ч. 18.9 млн. лв. през четвъртото тримесечие на 2023 г.).

ВЗЕМАНИЯ ПО КРЕДИТИ

Графика 1



В **матуритетната структура** преобладават кредитите над 5 години, които са 2.519 млрд. лв. в края на декември 2023 година. Те нарастват с 27.9% (549.8 млн. лв.) спрямо края на декември 2022 г. и с 5.9% (139.3 млн. лв.) в сравнение с края на септември 2023 година. Относителният дял на тези кредити в общия размер на вземанията по кредити нараства от 44.5% в края на декември 2022 г. до 45.6% в края на същия месец на 2023 година. В края на четвъртото тримесечие на 2023 г. вземанията по кредити с матуритет над 1 до 5 години са 1.193 млрд. лева. Те нарастват с 32.1% (289.6 млн. лв.) на годишна база и с 4.7% (54 млн. лв.) в сравнение с края на третото тримесечие на 2023 година. Вземанията по кредити с матуритет до 1 година са 1.449 млрд. лв. в края на декември 2023 г., като нарастват с 15.8% (197.6 млн. лв.) спрямо края на същия месец на 2022 г. и с 4.8% (66.8 млн. лв.) в сравнение с края на третото тримесечие на 2023 година. Към края на декември 2023 г.

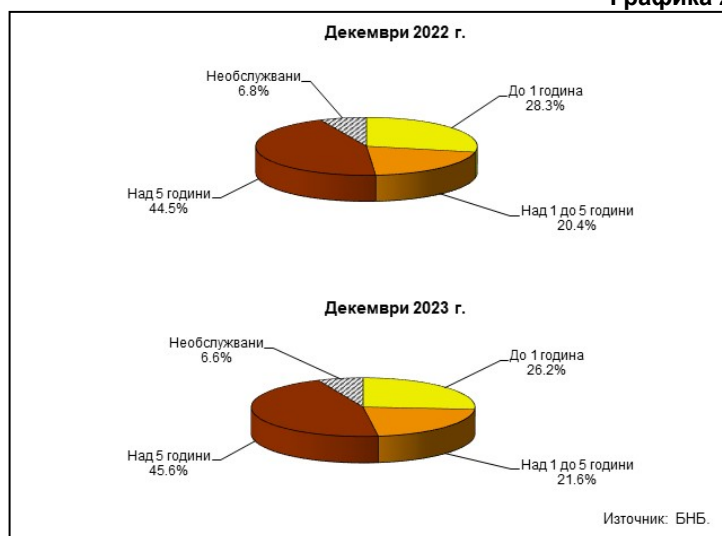
¹ На база на получена допълнителна информация е извършена ревизия на данните за периода юни - септември 2023 г. Наличието на ревизии е указано в съответните таблици. Пълният комплект от таблици, както и методологически бележки за статистиката на дружествата, специализирани в кредитиране, и прессъобщението, се намират на интернет страницата на БНБ, в раздел *Статистика/ Други финансови институции/ Дружества, специализирани в кредитиране*. Данните са закръглени. За стойности без закръгление виж приложените към прессъобщението таблици.

² При БВП за 2023 г. в размер на 184.029 млрд. лв. (прогнозни данни на БНБ), за 2022 г. – 167.809 млрд. лв. (данни на НСИ към 19.10.2023 г.).

размерът на необслужваните кредити³ е 362.7 млн. лева. Те нарастват с 19.8% (60 млн. лв.) в сравнение с края на декември 2022 г. и с 2.3% (8.1 млн. лв.) спрямо края на септември 2023 година.

СТРУКТУРА НА ВЗЕМАНИЯТА ПО КРЕДИТИ

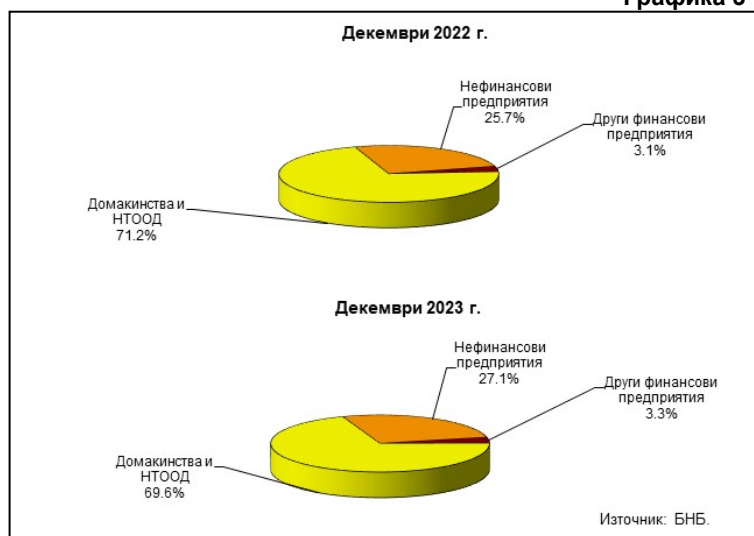
Графика 2



Вземания по кредити от резиденти по институционални сектори. В края на декември 2023 г. вземанията по кредити от сектор *Домакинства и НТООД* нарастват на годишна база с 21.3% (663.7 млн. лв.) до 3.774 млрд. лева. Спрямо края на септември 2023 г. те се увеличават с 2.9% (106.8 млн. лв.). Относителният им дял в общия размер на вземанията по кредити от резиденти намалява от 71.2% в края на декември 2022 г. до 69.6% в края на същия месец на 2023 година. Вземанията по кредити от сектор *Нефинансови предприятия* са 1.467 млрд. лв. към края на четвъртото тримесечие на 2023 година. Те се увеличават с 30.8% (345.2 млн. лв.) в сравнение с края на декември 2022 г. и с 9.8% (131.2 млн. лв.) спрямо края на септември 2023 година. Относителният им дял в общия размер на вземанията по кредити от резиденти нараства от 25.7% в края на декември 2022 г. до 27.1% в края на същия месец на 2023 година.

ВЗЕМАНИЯ ПО КРЕДИТИ ОТ РЕЗИДЕНТИ ПО ИНСТИТУЦИОНАЛНИ СЕКТОРИ⁴

Графика 3



В структурата на вземанията по кредити от сектор *Домакинства и НТООД* преобладават *потребителските кредити*, които са 3.633 млрд. лв. в края на четвъртото тримесечие на 2023 година. Те се

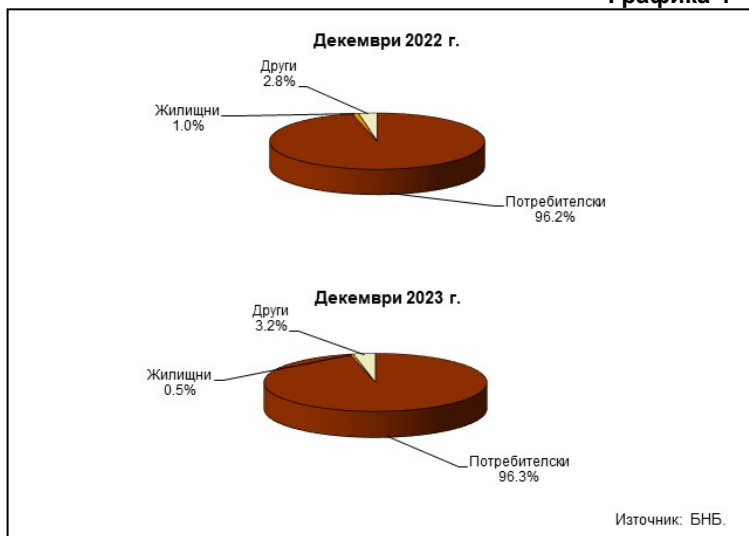
³ *Необслужвани вземания* съгласно Регламент за изпълнение (ЕС) № 680/2014 във връзка с прилаганите счетоводни стандарти.

⁴ *Други финансови предприятия* - обхващат финансовите посредници и спомагатели, застрахователните дружества и пенсионните фондове.

увеличават с 21.4% (641.1 млн. лв.) на годишна база и с 4.5% (155.3 млн. лв.) спрямо края на септември 2023 година. Относителният им дял в общия размер на вземанията по кредити от сектор *Домакинства и НТООД* нараства от 96.2% към края на декември 2022 г. до 96.3% към края на същия месец на 2023 година. Размерът на *жилищните кредити* в края на четвъртото тримесечие на 2023 г. е 19.1 млн. лв. Те намаляват с 39.9% (12.7 млн. лв.) в сравнение с края на декември 2022 година, а се увеличават с 13.4% (2.3 млн. лв.) спрямо септември 2023 г. Относителният дял на тези кредити в общия размер на вземанията от сектор *Домакинства и НТООД* намалява от 1% в края на декември 2022 г. до 0.5% в края на същия месец на 2023 година. *Другите кредити* са общо 121.7 млн. лв. в края на декември 2023 г. Те нарастват с 40.8% (35.2 млн. лв.) в сравнение с края на декември 2022 година, а намаляват с 29.4% (50.7 млн. лв.) спрямо края на септември 2023 година. Относителният им дял нараства от 2.8% в края на декември 2022 г. до 3.2% в края на същия месец на 2023 година.

ВЗЕМАНИЯ ПО КРЕДИТИ ОТ СЕКТОР ДОМАКИНСТВА И НТООД

Графика 4



Източници на финансиране. В края на декември 2023 г. пасивите на дружествата, специализирани в кредитиране са 6.645 млрд. лв. при 5.296 млрд. лв. в края на същия месец на 2022 година. Те се увеличават с 25.5% (1.349 млрд. лв.) спрямо края на декември 2022 г. и с 8.3% (508.3 млн. лв.) в сравнение с края на третото тримесечие на 2023 година.

В структурата на пасивите преобладават получените кредити, които са 3.882 млрд. лв. (58.4% от общия размер на пасивите) в края на декември 2023 година. Размерът им нараства с 33.7% (978.8 млн. лв.) спрямо края на декември 2022 г. и със 7% (253.3 млн. лв.) в сравнение с края на септември 2023 година.

Кредитите с матуритет над 1 година представляват 94% от общия размер на получените кредити в края на декември 2023 г. при 90.1% в края на същия месец на 2022 година. Техният размер е 3.647 млрд. лв. в края на декември 2023 г., като нарастват с 39.5% (1.032 млрд. лв.) на годишна база и със 7% (238.2 млн. лв.) спрямо края на третото тримесечие на 2023 година.

В структурата на получените кредити преобладават кредитите от резиденти, които са 3.808 млрд. лв. в края на декември 2023 година. Те се увеличават с 35.2% (992.4 млн. лв.) спрямо края на декември 2022 г. и със 7% (249.2 млн. лв.) в сравнение с края на септември 2023 година. Относителният дял на тези кредити в общия размер на получените кредити се увеличава от 97% в края на декември 2022 г. до 98.1% в края на декември 2023 година.

Размерът на емитираните дългови ценни книжа от дружествата, специализирани в кредитиране, е 103.7 млн. лв. в края на декември 2023 година. Той се увеличава с 18.5% (16.2 млн. лв.) в сравнение с края на декември 2022 г. и с 10.4% (9.8 млн. лв.) спрямо края на септември 2023 година.

ВЗЕМАНИЯ ПО КРЕДИТИ НА ДРУЖЕСТВАТА, СПЕЦИАЛИЗИРАНИ В КРЕДИТИРАНЕ

	31.03.2018	30.06.2018 ¹	30.09.2018	31.12.2018	31.03.2019	30.06.2019	30.09.2019	31.12.2019	31.03.2020	30.06.2020	30.09.2020	31.12.2020	31.03.2021	30.06.2021	30.09.2021	31.12.2021	31.03.2022	30.06.2022	30.09.2022	31.12.2022	31.03.2023	30.06.2023	30.09.2023	31.12.2023
Общо	2,847,604	2,429,157	2,433,169	2,436,082	2,520,766	2,664,283	2,775,613	2,897,822	3,000,116	2,945,185	2,983,838	3,072,541	3,128,483	3,346,439	3,487,925	3,701,838	3,906,483	4,118,586	4,284,881	4,426,869	4,638,526	4,926,455	5,255,697	5,623,860
По матуригет	2,504,812	2,151,119	2,231,120	2,319,871	2,465,415	2,580,920	2,709,350	2,897,822	3,000,116	2,945,185	2,983,838	3,072,541	3,128,483	3,346,439	3,487,925	3,701,838	3,906,483	4,118,586	4,284,881	4,426,869	4,638,526	4,926,455	5,255,697	5,623,860
До 1 година	573,168	510,280	486,302	495,597	538,790	589,74	617,096	672,812	656,731	621,503	638,416	708,899	703,568	792,793	888,561	1,036,633	1,093,167	1,126,753	1,193,349	1,281,232	1,281,232	1,297,865	1,382,110	1,448,882
Над 1 до 5 години	807,628	629,480	652,796	663,891	644,724	675,498	721,911	755,539	771,271	751,156	769,576	831,764	831,764	831,764	831,764	831,764	864,434	857,272	906,172	906,172	966,350	1,070,090	1,138,751	1,192,795
Над 5 години	1,124,016	1,011,358	1,059,947	1,071,632	1,136,358	1,200,745	1,241,913	1,280,989	1,383,795	1,357,297	1,376,139	1,318,948	1,480,844	1,486,477	1,543,607	1,543,607	1,638,275	1,786,678	1,848,952	1,969,713	2,072,069	2,224,888	2,380,186	2,519,467
Необслужвани²	342,792	278,039	234,124	204,962	200,895	198,689	194,693	188,472	188,318	215,228	222,586	297,520	293,835	303,226	281,123	283,657	288,608	347,884	346,408	302,688	319,875	333,992	354,650	362,716
По сектори и цел на използване	2,847,604	2,429,157	2,433,169	2,436,082	2,520,766	2,664,283	2,775,613	2,897,822	3,000,116	2,945,185	2,983,838	3,072,541	3,128,483	3,346,439	3,487,925	3,701,838	3,906,483	4,118,586	4,284,881	4,426,869	4,638,526	4,926,455	5,255,697	5,623,860
Резиденти	2,812,947	2,394,727	2,387,260	2,413,023	2,498,103	2,637,603	2,749,216	2,869,919	2,969,991	2,920,391	2,959,592	3,033,138	3,086,699	3,295,794	3,434,542	3,654,793	3,858,536	4,068,959	4,242,218	4,367,250	4,590,252	4,861,402	5,168,826	5,422,628
Нефинансови предприятия	460,313	509,792	459,024	405,338	401,696	443,302	470,079	521,075	572,518	571,155	584,966	650,402	645,763	733,404	769,568	938,036	1,012,233	1,078,386	1,075,313	1,121,718	1,182,733	1,271,005	1,335,776	1,466,947
Парнико-финансови институции	-	-	-	-	-	-	-	-	-	-	-	-	-	-	-	-	-	-	-	-	-	-	-	-
Други финансови предприятия ³	55,426	60,159	62,390	67,985	62,172	57,629	70,270	81,694	78,566	82,144	82,797	82,831	86,621	89,551	85,048	97,015	103,555	97,088	130,912	134,520	144,083	150,188	164,686	180,569
Държавно управление	3,084	2,739	2,616	2,562	2,562	2,643	2,298	2,261	2,110	1,972	1,802	2,063	1,879	2,172	1,967	1,833	785	785	607	910	1,279	1,156	1,452	1,358
Домакинства и НТООД	2,294,123	1,822,037	1,873,230	1,936,200	2,031,684	2,134,630	2,206,609	2,264,689	2,316,787	2,285,120	2,280,017	2,297,842	2,352,437	2,470,667	2,567,959	2,616,909	2,741,963	2,892,739	3,035,385	3,110,102	3,252,148	3,439,053	3,666,912	3,773,754
Погребилски	2,150,714	1,682,847	1,739,900	1,809,724	1,904,162	1,991,411	2,071,171	2,134,112	2,187,176	2,141,566	2,168,430	2,168,027	2,220,815	2,347,186	2,443,577	2,482,268	2,616,908	2,769,940	2,909,316	2,891,812	3,110,102	3,252,148	3,477,640	3,632,919
Жилищни ⁴	43,053	37,129	31,336	33,358	33,159	33,132	30,600	33,483	32,931	32,615	33,855	32,800	31,391	31,190	33,414	33,575	33,871	34,042	35,601	31,830	32,327	16,259	16,878	19,140
Други ⁵	100,356	102,082	101,993	93,118	94,372	110,088	104,838	97,294	96,680	90,940	87,732	97,015	100,231	92,291	90,867	91,066	91,184	88,611	90,468	86,460	90,022	149,390	172,394	121,695
Нерезиденти	34,657	34,430	35,909	23,059	22,663	26,680	26,397	27,903	30,124	24,793	34,296	39,403	41,794	50,645	49,627	47,045	47,947	49,627	52,664	59,619	59,273	65,053	66,871	101,232

¹ Данните за периода юни - септември 2023 г. са ревизираныСмисълът на означените единици се актуализира в съответствие със статистически данни от финансовите институции в съз. от Закона за кредитните институции.

² Сметано от ранните за юни 2018 г. от обемата на сметките на дружества, специализирани в кредитиране и обслужване на дружества БВП Лъръби Лъръби Финанс ЕАД, които е преобслужавано чрез влизане на банката БВП Лъръби Лъръби Финанс С.А. – юни България.

³ Необслужвани заемки съгласно Ръководител за изпълнение (БС) № 80/2014 във връзка с прилагане на сметките на дружества БВП Лъръби Лъръби Финанс ЕАД.

⁴ Други финансови предприятия - обществени финансови институции, жилищно-кредитни институции, жилищно-кредитни институции, жилищно-кредитни институции, жилищно-кредитни институции, жилищно-кредитни институции.

⁵ Във връзка с извършен анализ, с датата юни юни 2023 г. са преквалифицирани предходните кредити от жилищно-кредитни институции на сметки в категорията "Други" на сектора Домакинства и НТООД.

Източник: Дружествата, специализирани в кредитиране.

Статистиката на дружествата, специализирани в кредитиране, не включва ликвидни дружества, които са предмет на отчитане от друга статистика.

АКТИВИ И ПАСИВИ НА ДРУЖЕСТВАТА, СПЕЦИАЛИЗИРАНИ В КРЕДИТИРАНЕ¹

	31.03.2018	30.06.2018 ²	30.09.2018	31.12.2018	31.03.2019	30.06.2019	30.09.2019	31.12.2019	31.03.2020	30.06.2020	30.09.2020	31.12.2020	31.03.2021	30.06.2021	30.09.2021	31.12.2021	31.03.2022	30.06.2022	30.09.2022	31.12.2022	31.03.2023	30.06.2023	30.09.2023	31.12.2023	31.03.2024	30.06.2024	30.09.2024	31.12.2024	31.03.2025	30.06.2025	30.09.2025	31.12.2025	млн. лв.					
Активи	3,478,749	2,935,070	2,937,249	2,918,700	3,021,084	3,164,766	3,271,349	3,412,643	3,586,637	3,611,089	3,630,639	3,751,302	3,826,727	4,058,727	4,058,730	4,231,442	4,479,607	4,667,577	4,890,204	5,136,739	5,296,172	5,490,114	5,790,619	6,136,570	6,644,897													
Кредити	2,847,604	2,429,157	2,433,169	2,436,082	2,520,766	2,664,283	2,775,613	2,897,822	3,000,116	2,945,185	2,993,838	3,072,541	3,128,493	3,346,439	3,487,925	3,701,838	3,906,483	4,119,596	4,294,881	4,426,669	4,639,526	4,925,455	5,255,697	5,523,860														
Репоз-сделки	-	23	43	43	43	43	23	23	23	-	-	-	-	-	-	-	-	-	-	-	1,764	20,610	10,080	10,080														
Ценни книжа, реализирани от акции	-	-	-	-	-	-	-	-	-	-	-	-	-	-	-	-	-	-	-	-	-	-	-	-	-													
Акции и други капиталови инструменти	64,127	64,317	64,960	76,717	73,664	77,096	75,050	76,285	78,198	123,887	129,306	151,737	152,263	158,166	158,927	160,296	161,142	161,142	185,232	187,933	191,851	193,460	259,698	284,010														
акции на инвестиционни фондове	64,127	64,317	64,960	76,717	73,664	77,096	75,050	76,285	78,198	123,887	129,306	151,737	152,263	158,166	158,927	160,296	161,142	161,142	185,232	187,933	191,851	193,460	259,698	284,010														
Други активи	567,018	441,573	439,079	404,391	426,811	423,341	420,663	438,513	506,363	542,017	567,466	527,024	547,970	554,165	594,569	613,553	598,006	584,427	584,427	651,922	651,922	655,364	655,364	568,686														
Пасиви	3,478,749	2,935,070	2,937,249	2,918,700	3,021,084	3,164,766	3,271,349	3,412,643	3,586,637	3,611,089	3,630,639	3,751,302	3,826,727	4,058,730	4,231,442	4,479,607	4,667,577	4,890,204	5,136,739	5,296,172	5,490,114	5,790,619	6,136,570	6,644,897														
Кредити	1,643,779	1,333,661	1,419,947	1,471,324	1,524,662	1,704,817	1,655,109	1,720,202	1,797,825	1,794,274	1,905,365	1,900,319	1,905,365	2,064,556	2,145,695	2,322,220	2,553,353	2,695,446	2,840,626	2,902,760	3,146,793	3,397,577	3,628,231	3,881,660														
до 1 година	457,802	238,794	211,332	220,422	257,129	271,076	185,146	186,582	179,075	163,656	156,535	155,276	184,348	196,128	217,893	212,531	232,408	232,897	284,882	287,614	243,214	182,733	219,212	234,313														
над 1 година	1,185,977	1,094,867	1,208,615	1,250,902	1,267,533	1,433,740	1,469,961	1,630,620	1,618,751	1,630,618	1,748,834	1,745,043	1,721,037	1,868,428	1,927,801	2,109,689	2,320,945	2,462,549	2,555,744	2,615,146	2,903,578	3,214,844	3,409,019	3,647,347														
Издадени дългови ценни книжа	36,756	39,450	37,945	39,654	41,453	41,497	41,528	47,498	48,115	50,615	53,510	52,132	52,407	52,040	52,314	58,158	59,615	60,990	70,782	87,451	85,966	86,954	93,894	103,660														
Други пасиви	789,021	722,559	577,777	494,529	508,700	539,659	562,302	576,271	641,347	667,817	719,970	710,458	712,148	753,650	778,082	822,031	846,291	879,442	867,707	931,978	906,723	952,537	1,010,971	1,098,676														
Капитал и резерви	1,009,192	840,390	901,590	913,193	946,069	878,793	1,072,409	1,066,672	1,098,409	1,078,893	1,126,217	1,188,393	1,158,787	1,188,540	1,285,350	1,277,198	1,208,318	1,254,336	1,328,624	1,373,693	1,350,632	1,351,551	1,403,474	1,500,801														
в т.ч. основен капитал	317,860	318,343	339,386	319,667	320,874	327,665	404,348	346,452	341,696	401,289	409,366	402,057	400,488	405,514	407,628	417,786	422,805	427,825	448,000	467,174	472,893	467,174	472,893	488,159														
в т.ч. финансов резултат	130,467	157,293	212,954	236,586	162,196	203,455	260,391	311,369	198,416	214,327	277,619	326,602	276,286	304,023	372,207	398,437	307,852	354,796	385,262	434,410	394,627	414,425	456,104	488,419														
Брой дружества	159	157	159	153	154	157	157	160	161	163	164	166	166	168	168	169	170	171	173	177	177	177	177	177														

¹ Данните за периода юни - септември 2023 г. са реализирани Скоринг на отчетните единици актуално в отчетните статистически данни на финансовите институции по чл. 3а, от Закона за кредитните институции.

² Смята се данните за юни 2018 г. от обхвата на отчетните единици за статистиката на дружества, специализирани в кредитиране в изключено дружество БНГ Парибъл Гъръсълън Файнънс С.А. - юни България.

Източник: Дружествата, специализирани в кредитиране.

Статистиката на дружествата, специализирани в кредитиране, не включва ликвидните дружества, които са предмет на отчетните данни.