



ПРЕСЪОБЩЕНИЕ

29 декември 2023 г.

12:00 ч.

ЛИХВЕНА СТАТИСТИКА<sup>1,2</sup>

Ноември 2023 г.

Основни лихвени проценти и ДЛП

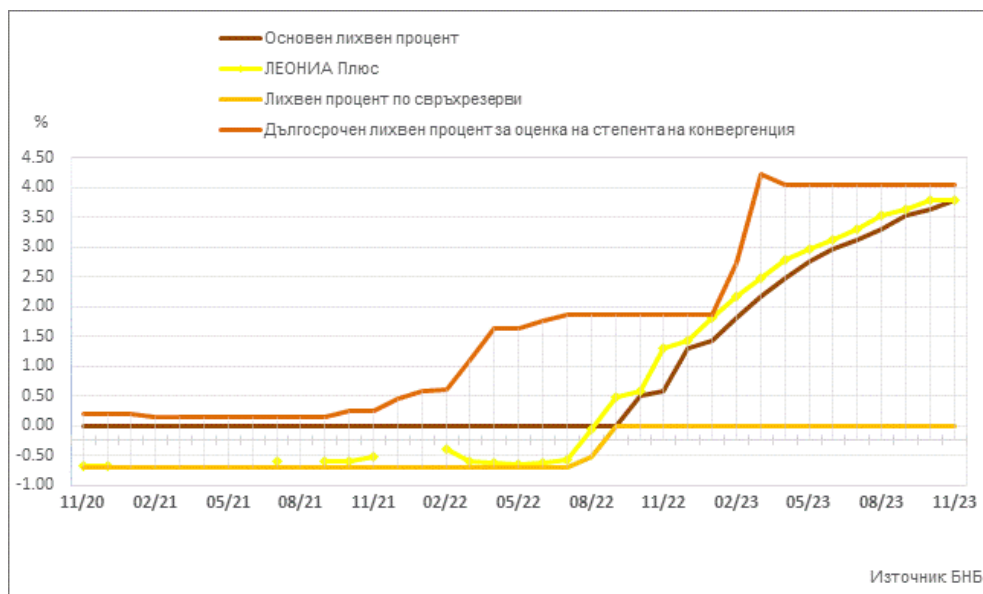
Основният лихвен процент (ОЛП)<sup>3</sup> през ноември 2023 г. е 3.79%, като в сравнение с октомври 2023 г. се увеличава с 0.15 процентни пункта (пр. п.).

През ноември 2023 г. индексът ЛЕОНИЯ Плюс<sup>4</sup> се повишава с 0.01 пр. п. до 3.80%.

Лихвеният процент по свръхрезервите е 0.00%, като спрямо октомври 2023 г. остава без промяна.

Дългосрочният лихвен процент за оценка на степента на конвергенция (ДЛП) през ноември 2023 г. е 4.03%, като запазва нивото си спрямо октомври 2023 година.

ГРАФИКА 1: ЛИХВЕНИ ПРОЦЕНТИ ПО ИЗБРАНИ ИНСТРУМЕНТИ\*



\*Прекъсванията на кривата за ЛЕОНИЯ Плюс се дължат на случаите, в които индексът не е наличен.

<sup>1</sup> Пълният комплект от таблици за лихвената статистика на кредитите и депозитите на сектори *Нефинансови предприятия* и *Домакинства*, както и методологическите бележки, се намират на интернет страницата на БНБ в рубрика *Статистика/Парична и лихвена статистика/Лихвена статистика*.

<sup>2</sup> Цитираните изменения са спрямо предходния отчетен период. Изменения по-малки от 0.01 пр. п. не се посочват в текста на пресъобщението.

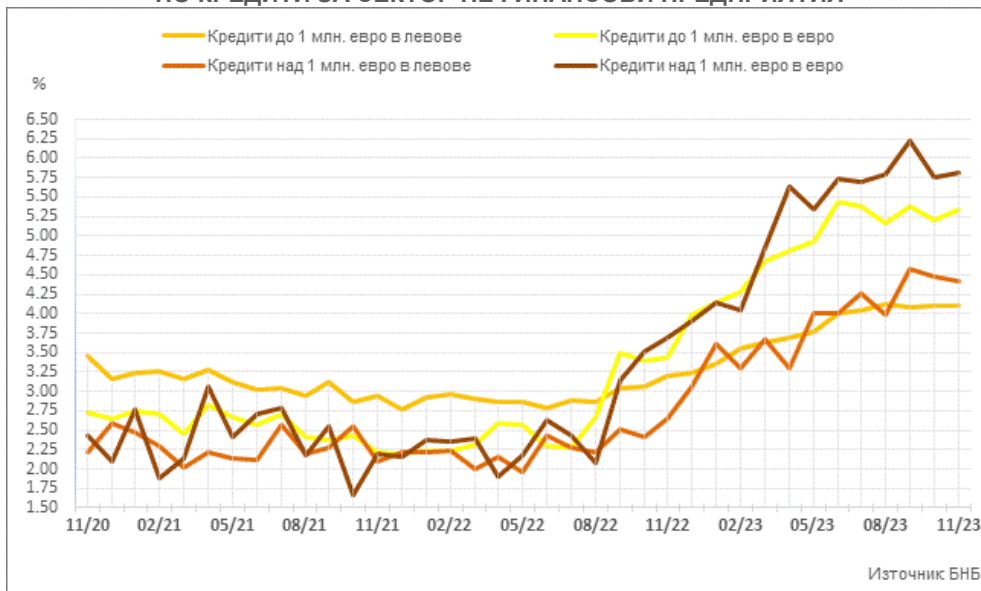
<sup>3</sup> ОЛП за текущия месец е равен на средната аритметична величина от стойностите на индекса *ЛЕОНИЯ Плюс* за работните дни на предходния календарен месец, а когато тази средна аритметична величина възлиза на стойност, по-малка от нула, ОЛП се определя в размер, равен на нула.

<sup>4</sup> Справочен индекс на сключените и изпълнените сделки за предоставяне на необезпечени овърнайт-депозити в левове на междубанковия пазар в България. Месечните стойности са изчислени като средноаритметични от дневните стойности. Индексът не е наличен (п/а) в случаите, в които през отчетния период на междубанковия пазар няма сключени сделки за предоставяне на необезпечени овърнайт-депозити в левове. Считано от 1 юли 2017 г. индексът *ЛЕОНИЯ Плюс* замени индекса *ЛЕОНИЯ* като база за изчисляване на *основния лихвен процент*.

## Кредити

**Сектор Нефинансови предприятия.** През ноември 2023 г. средният лихвен процент по *кредитите до 1 млн. евро*, договорени в левове, остава на ниво от 4.11%, а по *тези над 1 млн. евро* намалява с 0.06 пр. п. до 4.42%. Средният лихвен процент по *кредитите до 1 млн. евро*, договорени в евро, се увеличава с 0.15 пр. п. до 5.34%, а по *кредитите над 1 млн. евро* – с 0.05 пр. п. до 5.81%. През ноември 2023 г. средният лихвен процент по *овърдрафта* в левове нараства с 0.03 пр. п. до 3.58%, а по *овърдрафта* в евро спада с 0.01 пр. п. до 5.47%.

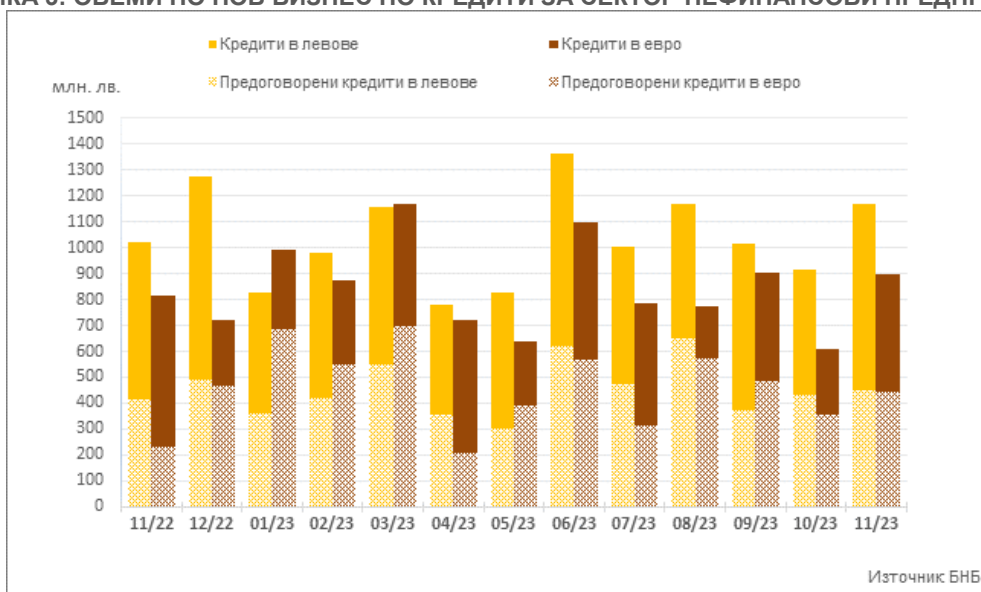
**ГРАФИКА 2: ЛИХВЕНИ ПРОЦЕНТИ ПО НОВ БИЗНЕС ПО КРЕДИТИ ЗА СЕКТОР НЕФИНАНСОВИ ПРЕДПРИЯТИЯ**



Обемът на новия бизнес по *кредитите до 1 млн. евро*, договорени в левове, се понижава с 0.3% (1.1 млн. лв.) до 417.4 млн. лв., а по *кредитите над 1 млн. евро* се повишава с 51.2% (255 млн. лв.) до 753.1 млн. лв. При обема на *предоговорените кредити и кредитите за рефинансиране* в левове се наблюдава увеличение с 3.6% (15.6 млн. лв.) до 447 млн. лв.

Обемът на новия бизнес по *кредитите до 1 млн. евро*, договорени в евро, спада с 20.1% (16.1 млн. лв.) до 63.7 млн. лв., а по *тези над 1 млн. евро* нараства с 58.2% (306.5 млн. лв.) до 833.2 млн. лв. При обема на *предоговорените кредити и кредитите за рефинансиране* в евро се наблюдава увеличение с 23.2% (82.9 млн. лв.) до 440.9 млн. лв.

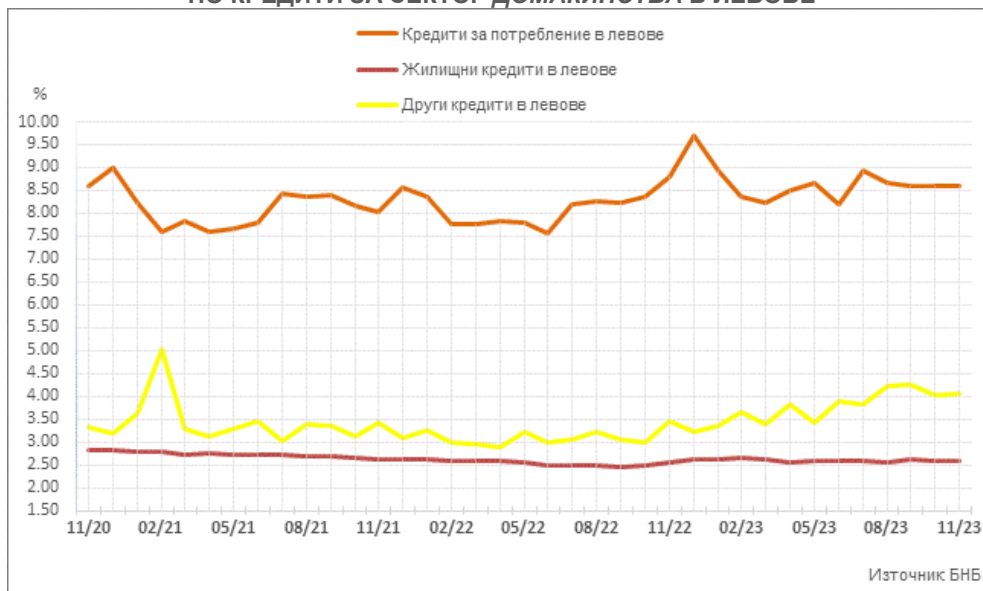
**ГРАФИКА 3: ОБЕМИ ПО НОВ БИЗНЕС ПО КРЕДИТИ ЗА СЕКТОР НЕФИНАНСОВИ ПРЕДПРИЯТИЯ\***



\*Предоговорените кредити включват и кредитите за рефинансиране.

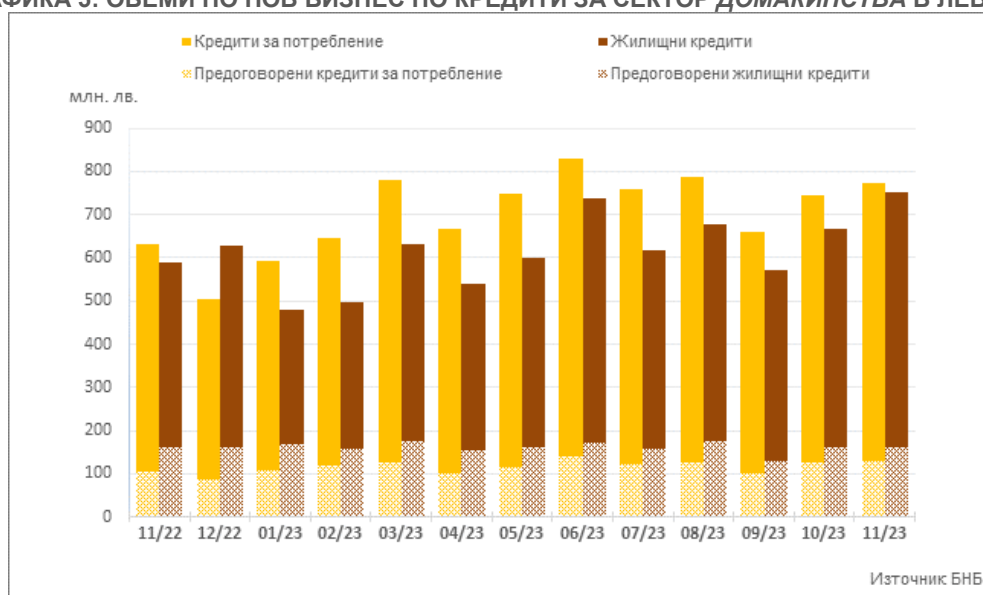
**Сектор Домакинства**<sup>5</sup>. През ноември 2023 г. средният лихвен процент по *кредитите за потребление* в левове остава на нивото от предходния месец 8.59%, а *годишният процент на разходите (ГПР)* по тези кредити намалява с 0.01 пр. п. до 9.09%. При *жилищните кредити* в левове, средният лихвен процент се понижава с 0.01 пр. п. до 2.58%, а *ГПР* по тези кредити се повишава с 0.06 пр. п. до 2.92%. Средният лихвен процент по *другите кредити*<sup>6</sup> в левове нараства с 0.03 пр. п. до 4.07%. Средният лихвен процент по *другите кредити* в левове на *Работодатели и самонаети лица* се увеличава с 0.05 пр. п. до 4.00%. През ноември 2023 г. средният лихвен процент по *овърдрафта* в левове намалява с 0.22 пр. п. до 14.64%, а при *кредитите по кредитни карти, извън безлихвен гратисен период*, в левове – с 0.05 пр. п. до 20.82%.

**ГРАФИКА 4: ЛИХВЕНИ ПРОЦЕНТИ ПО НОВ БИЗНЕС ПО КРЕДИТИ ЗА СЕКТОР ДОМАКИНСТВА В ЛЕВОВЕ**



Обемът на новия бизнес по *кредитите за потребление* в левове се увеличава с 3.9% (28.7 млн. лв.) до 772.6 млн. лв., а този на *предоговорените кредити и кредитите за рефинансиране* – с 3% (3.7 млн. лв.) до 128.8 млн. лв. При *жилищните кредити* в левове обемът на новия бизнес се повишава с 12.9% (85.9 млн. лв.) до 753.3 млн. лв., а този на *предоговорените кредити и кредитите за рефинансиране* се понижава с 0.8% (1.3 млн. лв.) до 161 млн. лв. Обемът на новия бизнес по *другите кредити* в левове спада с 19.7% (5.1 млн. лв.) до 20.7 млн. лв., а този на *предоговорените кредити и кредитите за рефинансиране* – с 34.3% (2.1 млн. лв.) до 4.1 млн. лв. Обемът на новия бизнес по *другите кредити* в левове на *Работодатели и самонаети лица* намалява с 21.7% (4.8 млн. лв.) до 17.2 млн. лв.

**ГРАФИКА 5: ОБЕМИ ПО НОВ БИЗНЕС ПО КРЕДИТИ ЗА СЕКТОР ДОМАКИНСТВА В ЛЕВОВЕ\***



\*Предоговорените кредити включват и кредитите за рефинансиране.

<sup>5</sup> Сектор *Домакинства* включва и сектор *Нетърговски организации, обслужващи домакинствата (НТООД)*. Данните за *кредитите за потребление* и за *жилищните кредити* се отнасят само за сектор *Домакинства*.

<sup>6</sup> В показател *други кредити* се включват и средствата, отпуснати на сдруженията на собствениците по *Националната програма за енергийна ефективност на многофамилни жилищни сгради*.

## Депозити

**Сектор Нефинансови предприятия.** През ноември 2023 г. в сравнение с октомври 2023 г. средният лихвен процент по депозитите с договорен матуритет (ДДМ) в левове се увеличава с 0.53 пр. п. до 2.27%, а по тези в евро – с 0.98 пр. п. до 3.10%. Средният лихвен процент по *овърнайт-депозитите* в левове остава на ниво от 0.04%, а по тези в евро се повишава с 0.03 пр. п. до 0.08%.

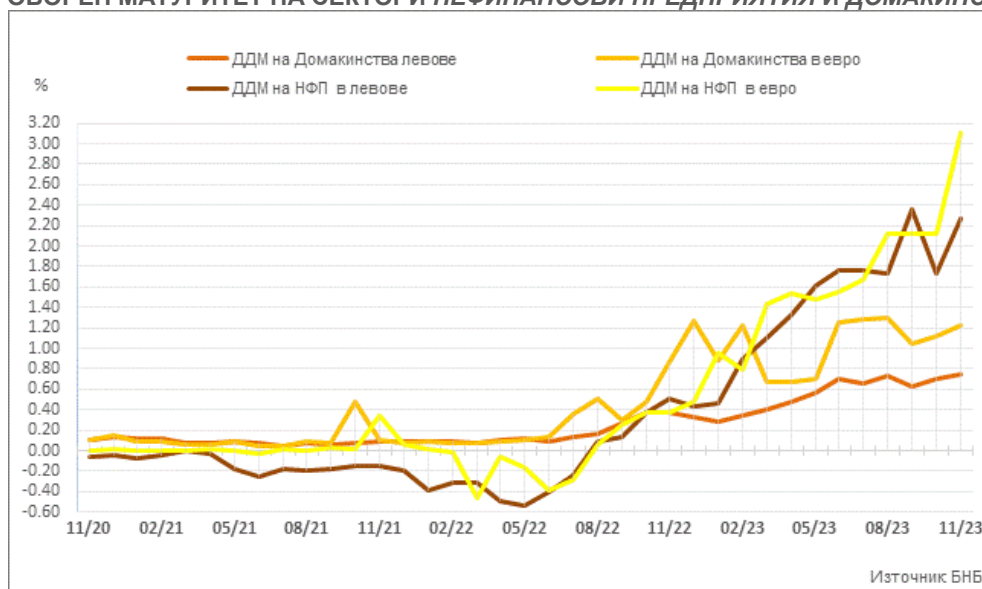
Обемът на новия бизнес по депозитите с договорен матуритет в левове се повишава с 25.2% (119.1 млн. лв.) до 591.1 млн. лв., а по тези в евро спада с 13.7% (66.4 млн. лв.) до 418.4 млн. лв.

**Сектор Домакинства<sup>5</sup>.** През ноември 2023 г. средният лихвен процент по депозитите с договорен матуритет в левове нараства с 0.06 пр. п. до 0.75%, а по тези в евро – с 0.09 пр. п. до 1.22%. Средните лихвени проценти по *овърнайт-депозитите* в левове и в евро остават на нивата си от 0.01%.

Средните лихвени проценти по депозитите, договорени за ползване след предизвестие в левове и в евро се запазват на нивата от предходния месец съответно 0.10% и 0.15%.

Обемът на новия бизнес по депозитите с договорен матуритет в левове намалява с 2.1% (4.9 млн. лв.) до 231.2 млн. лв., а по депозитите с договорен матуритет в евро – с 14.9% (29.6 млн. лв.) до 169.5 млн. лв.

**ГРАФИКА 6: ЛИХВЕНИ ПРОЦЕНТИ ПО НОВ БИЗНЕС ПО ДЕПОЗИТИ С ДОГОВОРЕН МАТУРИТЕТ НА СЕКТОРИ НЕФИНАНСОВИ ПРЕДПРИЯТИЯ И ДОМАКИНСТВА**



**ЛИХВЕНА СТАТИСТИКА**  
**Избрани показатели**

<b>Основни лихвени проценти и ДЛП</b>					
	<b>2022</b>	<b>2023</b>	<b>2023</b>	<b>Годишно</b>	<b>Месечно</b>
	<b>ноември</b>	<b>октомври</b>	<b>ноември</b>	<b>изменение</b>	<b>изменение</b>
Основен лихвен процент (ОЛП) <sup>1</sup>	0.59	3.64	3.79	3.20	0.15
ЛЕОНИЯ Плюс <sup>2</sup>	1.30	3.79	3.80	2.50	0.01
Лихвен процент по свръхрезерви <sup>3</sup>	0.00	0.00	0.00	0.00	0.00
Дългосрочен лихвен процент за оценка на степента на конвергенция (ДЛП) <sup>4</sup>	1.85	4.03	4.03	2.18	0.00

<sup>1</sup> ОЛП за текущия месец е равен на средната аритметична величина от стойностите на индекса ЛЕОНИЯ Плюс за работните дни на предходния календарен месец, а когато тази средна аритметична величина възлиза на стойност, по-малка от нула, ОЛП се определя в размер, равен на нула.

<sup>2</sup> Справочен индекс на сключените и изпълнените сделки за предоставяне на необезпечени овърнайт-депозити в левове на междубанковия пазар в България. Месечните стойности са изчислени като средноаритметични от дневните стойности. Индексът не е наличен (п/а) в случаите, в които през отчетния период на междубанковия пазар няма сключени сделки за предоставяне на необезпечени овърнайт депозити в левове. Считано от 1 юли 2017 г., индексът ЛЕОНИЯ Плюс заменя индекса ЛЕОНИЯ като база за изчисляване на основния лихвен процент. Данните до юни 2017 г. отразяват стойностите на индекс ЛЕОНИЯ, а от юли 2017 г. – на индекс ЛЕОНИЯ Плюс.

<sup>3</sup> Отчетният период съответства на периода на поддържане, съгласно чл. 8 (2) от Наредба № 21 на БНБ от 26 ноември 2015 за задължителните минимални резерви, които банките поддържат в БНБ.

<sup>4</sup> ДЛП се определя на база доходността до падеж на вторичния пазар по дългосрочна ценна книга (бенчмарк), емитирана от Министерството на финансите (сектор Централно държавно управление) и деноминирана в национална валута. Месечните стойности са изчислени като средноаритметични от дневните стойности.

<b>Кредити<sup>1</sup></b>					
<b>Нефинансови предприятия</b>					
	<b>2022</b>	<b>2023</b>	<b>2023</b>	<b>Годишно</b>	<b>Месечно</b>
	<b>ноември</b>	<b>октомври</b>	<b>ноември</b>	<b>изменение*</b>	<b>изменение*</b>
<b>Кредити, различни от овърдрафт в левове, нов бизнес</b>					
кредити до 1 млн. евро, лихвен процент	3.20	4.11	4.11	0.90	0.00
кредити до 1 млн. евро, обем в млн. лв.	398.8	418.4	417.4	4.7	-0.3
кредити над 1 млн. евро, лихвен процент	2.65	4.48	4.42	1.77	-0.06
кредити над 1 млн. евро, обем в млн. лв.	622.4	498.1	753.1	21.0	51.2
<i>общо предоговорени кредити и кредити за рефинансиране в левове, обем</i>	412.8	431.5	447.0	8.3	3.6
<b>Кредити, различни от овърдрафт в евро, нов бизнес</b>					
кредити до 1 млн. евро, лихвен процент	3.43	5.20	5.34	1.91	0.15
кредити до 1 млн. евро, обем в млн. лв.	56.0	79.7	63.7	13.8	-20.1
кредити над 1 млн. евро, лихвен процент	3.70	5.76	5.81	2.12	0.05
кредити над 1 млн. евро, обем в млн. лв.	759.9	526.7	833.2	9.7	58.2
<i>общо предоговорени кредити и кредити за рефинансиране в евро, обем</i>	232.7	358.0	440.9	89.4	23.2
<b>Лихвени проценти по овърдрафт, салда</b>					
овърдрафт <sup>2</sup> в левове	2.57	3.55	3.58	1.01	0.03
овърдрафт <sup>2</sup> в евро	3.09	5.48	5.47	2.38	-0.01
<b>Домакинства<sup>3</sup></b>					
	<b>2022</b>	<b>2023</b>	<b>2023</b>	<b>Годишно</b>	<b>Месечно</b>
	<b>ноември</b>	<b>октомври</b>	<b>ноември</b>	<b>изменение*</b>	<b>изменение*</b>
<b>Кредити, различни от овърдрафт в левове, нов бизнес</b>					
кредити за потребление, лихвен процент	8.79	8.59	8.59	-0.20	0.00
кредити за потребление, ГПР	9.29	9.10	9.09	-0.19	-0.01
кредити за потребление, обем в млн. лв.	632.7	743.9	772.6	22.1	3.9
<i>от които предоговорени кредити и кредити за рефинансиране, обем</i>	103.6	125.0	128.8	24.3	3.0
жилищни кредити, лихвен процент	2.56	2.59	2.58	0.01	-0.01
жилищни кредити, ГПР	2.81	2.86	2.92	0.11	0.06
жилищни кредити, обем в млн. лв.	590.9	667.4	753.3	27.5	12.9
<i>от които предоговорени кредити и кредити за рефинансиране, обем</i>	160.7	162.3	161.0	0.2	-0.8
други кредити, лихвен процент	3.46	4.04	4.07	0.61	0.03
други кредити, обем в млн. лв.	18.2	25.8	20.7	14.2	-19.7
<i>от които предоговорени кредити и кредити за рефинансиране, обем</i>	4.0	6.2	4.1	2.1	-34.3
от които кредити за Работодатели и самонаети лица, лихвен процент	3.34	3.95	4.00	0.66	0.05
от които кредити за Работодатели и самонаети лица, обем	13.4	22.0	17.2	28.9	-21.7
<b>Лихвени проценти по овърдрафт в левове, салда</b>					
овърдрафт <sup>2</sup>	14.34	14.86	14.64	0.30	-0.22
в т.ч. кредити по кредитни карти <sup>3</sup>	20.30	20.87	20.82	0.52	-0.05

<sup>1</sup> Ефективни годишни лихвени проценти, среднопретеглени съответно с обемите по нов бизнес през отчетния период или със салдата към края на отчетния период.

<sup>2</sup> Лихвените проценти и обемите по нов бизнес и по салда за овърдрафта съвпадат.

<sup>3</sup> Сектор Домакинства включва и сектор Нетърговски организации, обслужващи домакинства (НТООД). Данните за кредитите за потребление и за жилищните кредити се отнасят само за сектор Домакинства.

<sup>4</sup> ГПР включва всички лихвени плащания по кредита, както и всички такси, комисиони и други разходи за сметка на клиента, извършването на които е условие за отпускането на кредита.

<sup>5</sup> Кредити по кредитни карти извън безлихвен гратисен период.

\* Изменението при обемите е в проценти.

Източник: БНБ.

## Депозити<sup>1</sup>

### Нефинансови предприятия

	2022 ноември	2023 октомври	2023 ноември	Годишно изменение*	Месечно изменение*
<b>Депозити с договорен матуритет в левове, нов бизнес</b>					
лихвен процент	0.51	1.74	2.27	1.76	0.53
обем в млн. лв.	387.0	472.0	591.1	52.8	25.2
<b>Депозити с договорен матуритет в евро, нов бизнес</b>					
лихвен процент	0.37	2.12	3.10	2.73	0.98
обем в млн. лв.	220.4	484.9	418.4	89.9	-13.7
<b>Лихвени проценти по овърнайт депозити, салда</b>					
овърнайт-депозити <sup>2</sup> в левове	0.00	0.04	0.04	0.03	0.00
овърнайт-депозити <sup>2</sup> в евро	0.00	0.05	0.08	0.08	0.03

### Домакинства<sup>3</sup>

	2022 ноември	2023 октомври	2023 ноември	Годишно изменение*	Месечно изменение*
<b>Депозити с договорен матуритет в левове, нов бизнес</b>					
лихвен процент	0.37	0.70	0.75	0.38	0.06
обем в млн. лв.	156.5	236.1	231.2	47.7	-2.1
<b>Депозити с договорен матуритет в евро, нов бизнес</b>					
лихвен процент	0.86	1.12	1.22	0.36	0.09
обем в млн. лв.	167.5	199.1	169.5	1.2	-14.9
<b>Лихвени проценти по овърнайт депозити, салда</b>					
овърнайт-депозити <sup>2</sup> в левове	0.00	0.01	0.01	0.00	0.00
овърнайт-депозити <sup>2</sup> в евро	0.01	0.01	0.01	0.01	0.00
<b>Лихвени проценти по депозити, договорени за ползване след предизвестие, салда</b>					
депозити, договорени за ползване след предизвестие <sup>2</sup> , в левове	0.11	0.10	0.10	-0.01	0.00
депозити, договорени за ползване след предизвестие <sup>2</sup> , в евро	0.16	0.15	0.15	-0.02	0.00

<sup>1</sup> Ефективни годишни лихвени проценти, среднопретеглени съответно с обемите по нов бизнес през отчетния период или със салдата към края на отчетния период.

<sup>2</sup> Лихвените проценти и обемите по нов бизнес и по салда съвпадат за овърнайт-депозитите и депозитите, договорени за ползване след предизвестие.

<sup>3</sup> Сектор *Домакинства* включва и сектор *Нетърговски организации, обслужващи домакинства (НТООД)*.

\* Изменението при обемите е в проценти.

Източник: БНБ.