



ПРЕСЪОБЩЕНИЕ

27 ноември 2023 г.

12:00 ч.

ЛИХВЕНА СТАТИСТИКА^{1,2}

Октомври 2023 г.

Основни лихвени проценти и ДЛП

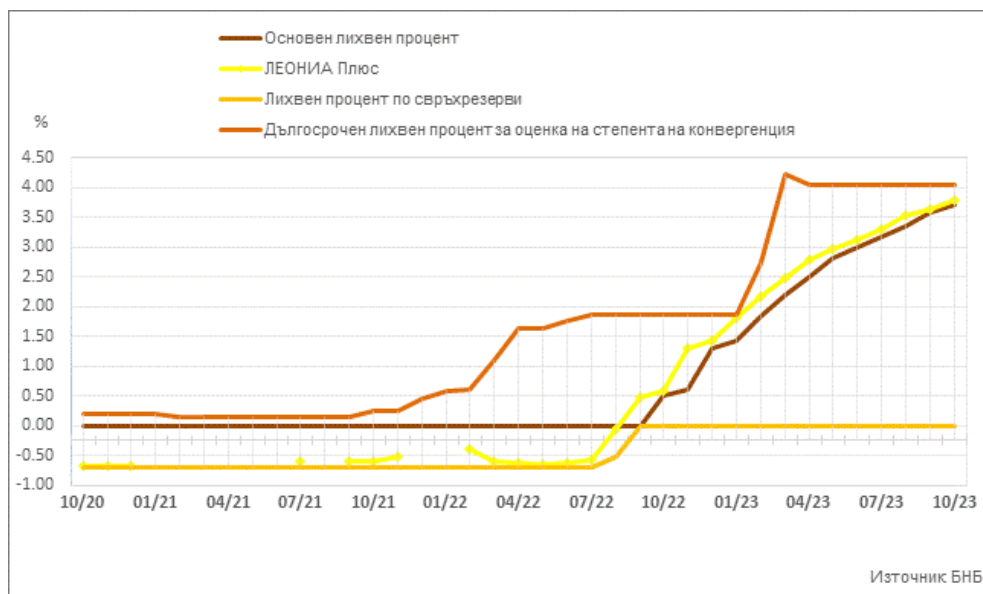
Основният лихвен процент (ОЛП)³ през октомври 2023 г. е 3.64%, като в сравнение със септември 2023 г. се увеличава с 0.11 процентни пункта (пр. п.).

През октомври 2023 г. индексът ЛЕОНИЯ Плюс⁴ се повишава с 0.15 пр. п. до 3.79%.

Лихвеният процент по свръхрезервите е 0.00%, като спрямо септември 2023 г. остава без промяна.

Дългосрочният лихвен процент за оценка на степента на конвергенция (ДЛП) през октомври 2023 г. е 4.03%, като запазва нивото си спрямо септември 2023 година.

ГРАФИКА 1: ЛИХВЕНИ ПРОЦЕНТИ ПО ИЗБРАНИ ИНСТРУМЕНТИ*



*Прекъсванията на кривата за ЛЕОНИЯ Плюс се дължат на случаите, в които индексът не е наличен.

¹ Пълният комплект от таблици за лихвената статистика на кредитите и депозитите на сектори *Нефинансови предприятия* и *Домакинства*, както и методологическите бележки, се намират на интернет страницата на БНБ в рубрика *Статистика/Парична и лихвена статистика/Лихвена статистика*.

² Цитираните изменения са спрямо предходния отчетен период. Изменения по-малки от 0.01 пр. п. не се посочват в текста на пресъобщението.

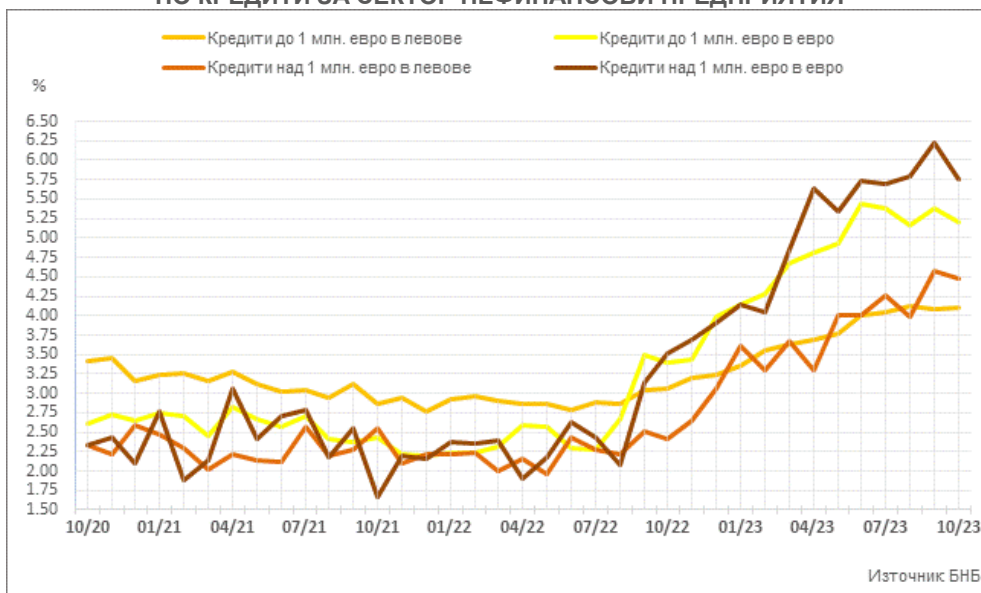
³ ОЛП за текущия месец е равен на средната аритметична величина от стойностите на индекса *ЛЕОНИЯ Плюс* за работните дни на предходния календарен месец, а когато тази средна аритметична величина възлиза на стойност, по-малка от нула, ОЛП се определя в размер, равен на нула.

⁴ Справочен индекс на сключените и изпълнените сделки за предоставяне на необезпечени овърнайт-депозити в левове на междубанковия пазар в България. Месечните стойности са изчислени като средноаритметични от дневните стойности. Индексът не е наличен (п/а) в случаите, в които през отчетния период на междубанковия пазар няма сключени сделки за предоставяне на необезпечени овърнайт-депозити в левове. Считано от 1 юли 2017 г. индексът *ЛЕОНИЯ Плюс* замени индекса *ЛЕОНИЯ* като база за изчисляване на *основния лихвен процент*.

Кредити

Сектор Нефинансови предприятия. През октомври 2023 г. средният лихвен процент по *кредитите до 1 млн. евро*, договорени в левове, се повишава с 0.02 пр. п. до 4.11%, а по *тези над 1 млн. евро* се понижава с 0.09 пр. п. до 4.48%. Средният лихвен процент по *кредитите до 1 млн. евро*, договорени в евро, спада с 0.18 пр. п. до 5.20%, а по *кредитите над 1 млн. евро* – с 0.46 пр. п. до 5.76%. През октомври 2023 г. средният лихвен процент по *овърдрафта* в левове нараства с 0.05 пр. п. до 3.55%, а по *овърдрафта* в евро – с 0.16 пр. п. до 5.48%.

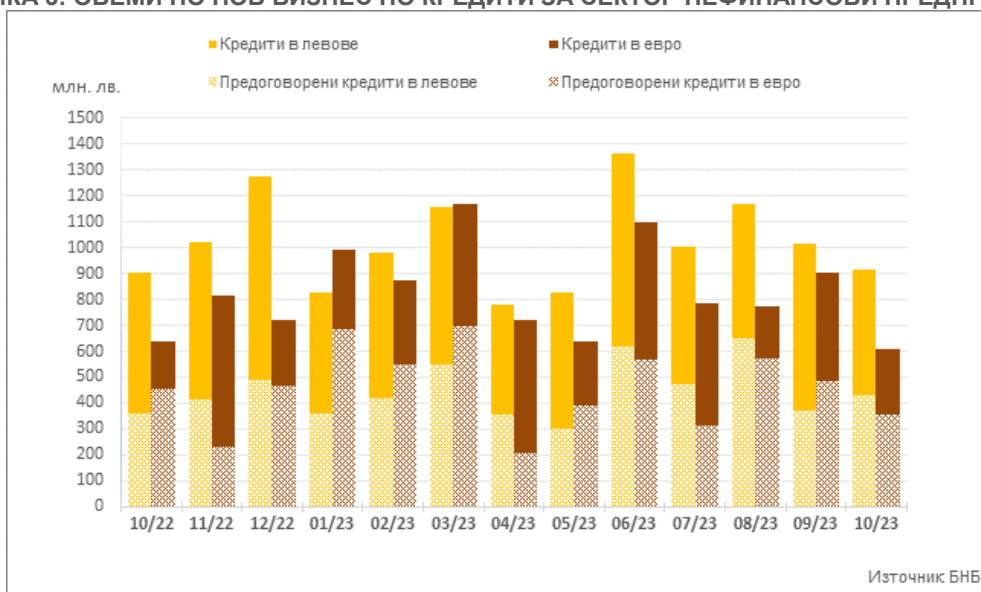
ГРАФИКА 2: ЛИХВЕНИ ПРОЦЕНТИ ПО НОВ БИЗНЕС ПО КРЕДИТИ ЗА СЕКТОР НЕФИНАНСОВИ ПРЕДПРИЯТИЯ



Обемът на новия бизнес по *кредитите до 1 млн. евро*, договорени в левове, се увеличава с 18.7% (65.8 млн. лв.) до 418.4 млн. лв., а по *кредитите над 1 млн. евро* намалява с 25.1% (166.7 млн. лв.) до 498.1 млн. лв. При обема на *предоговорените кредити* и *кредитите за рефинансиране* в левове се наблюдава увеличение с 16% (59.6 млн. лв.) до 431.5 млн. лв.

Обемът на новия бизнес по *кредитите до 1 млн. евро*, договорени в евро, се понижава с 10% (8.8 млн. лв.) до 79.7 млн. лв., а по *тези над 1 млн. евро* – с 35.3% (287.4 млн. лв.) до 526.7 млн. лв. При обема на *предоговорените кредити* и *кредитите за рефинансиране* в евро се наблюдава намаление с 26% (125.7 млн. лв.) до 358 млн. лв.

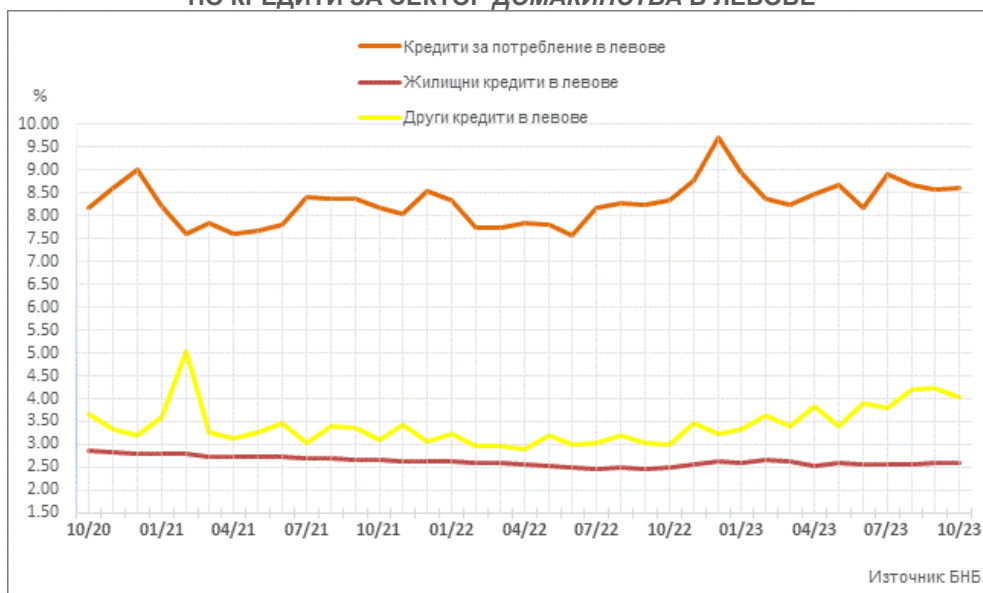
ГРАФИКА 3: ОБЕМИ ПО НОВ БИЗНЕС ПО КРЕДИТИ ЗА СЕКТОР НЕФИНАНСОВИ ПРЕДПРИЯТИЯ*



*Предоговорените кредити включват и кредитите за рефинансиране.

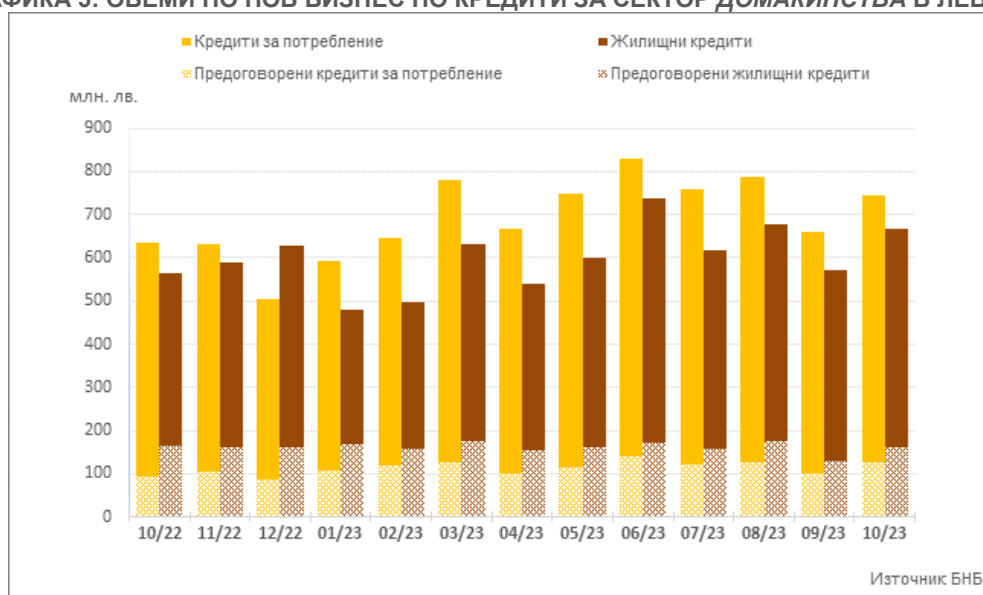
Сектор Домакинства⁵. През октомври 2023 г. средният лихвен процент по *кредитите за потребление* в левове остава на нивото от предходния месец 8.59%, а *годишният процент на разходите (ГПР)* по тези кредити намалява с 0.02 пр. п. до 9.10%. При *жилищните кредити* в левове, средният лихвен процент спада с 0.02 пр. п. до 2.59%, а *ГПР* по тези кредити – с 0.05 пр. п. до 2.86%. Средният лихвен процент по *другите кредити*⁶ в левове намалява с 0.20 пр. п. до 4.04%. Средният лихвен процент по *другите кредити* в левове на *Работодатели и самонаети лица* се понижава с 0.21 пр. п. до 3.95%. През октомври 2023 г. средният лихвен процент по *овърдрафта* в левове спада с 0.03 пр. п. до 14.86%, а при *кредитите по кредитни карти, извън безлихвен гратисен период*, в левове нараства с 0.01 пр. п. до 20.87%.

ГРАФИКА 4: ЛИХВЕНИ ПРОЦЕНТИ ПО НОВ БИЗНЕС ПО КРЕДИТИ ЗА СЕКТОР ДОМАКИНСТВА В ЛЕВОВЕ



Обемът на новия бизнес по *кредитите за потребление* в левове се увеличава с 12.4% (82.3 млн. лв.) до 743.9 млн. лв., а този на *предоговорените кредити и кредитите за рефинансиране* – с 22% (22.6 млн. лв.) до 125 млн. лв. При *жилищните кредити* в левове обемът на новия бизнес се повишава със 17.1% (97.5 млн. лв.) до 667.4 млн. лв., а този на *предоговорените кредити и кредитите за рефинансиране* – с 24.8% (32.2 млн. лв.) до 162.3 млн. лв. Обемът на новия бизнес по *другите кредити* в левове нараства с 45.1% (8 млн. лв.) до 25.8 млн. лв., а този на *предоговорените кредити и кредитите за рефинансиране* – с 84.8% (2.8 млн. лв.) до 6.2 млн. лв. Обемът на новия бизнес по *другите кредити* в левове на *Работодатели и самонаети лица* се увеличава с 46.1% (6.9 млн. лв.) до 22 млн. лв.

ГРАФИКА 5: ОБЕМИ ПО НОВ БИЗНЕС ПО КРЕДИТИ ЗА СЕКТОР ДОМАКИНСТВА В ЛЕВОВЕ*



*Предоговорените кредити включват и кредитите за рефинансиране.

⁵ Сектор Домакинства включва и сектор *Нетърговски организации, обслужващи домакинствата (НТООД)*. Данните за *кредитите за потребление* и за *жилищните кредити* се отнасят само за сектор Домакинства.

⁶ В показател *други кредити* се включват и средствата, отпуснати на сдруженията на собствениците по *Националната програма за енергийна ефективност на многофамилни жилищни сгради*.

Депозити

Сектор Нефинансови предприятия. През октомври 2023 г. в сравнение със септември 2023 г. средният лихвен процент по депозитите с договорен матуритет (ДДМ) в левове намалява с 0.62 пр. п. до 1.74%, а по тези в евро се запазва на ниво от 2.12%. Средният лихвен процент по *овърнайт-депозитите* в левове остава на ниво от 0.04%, а по тези в евро се увеличава с 0.01 пр. п. до 0.05%.

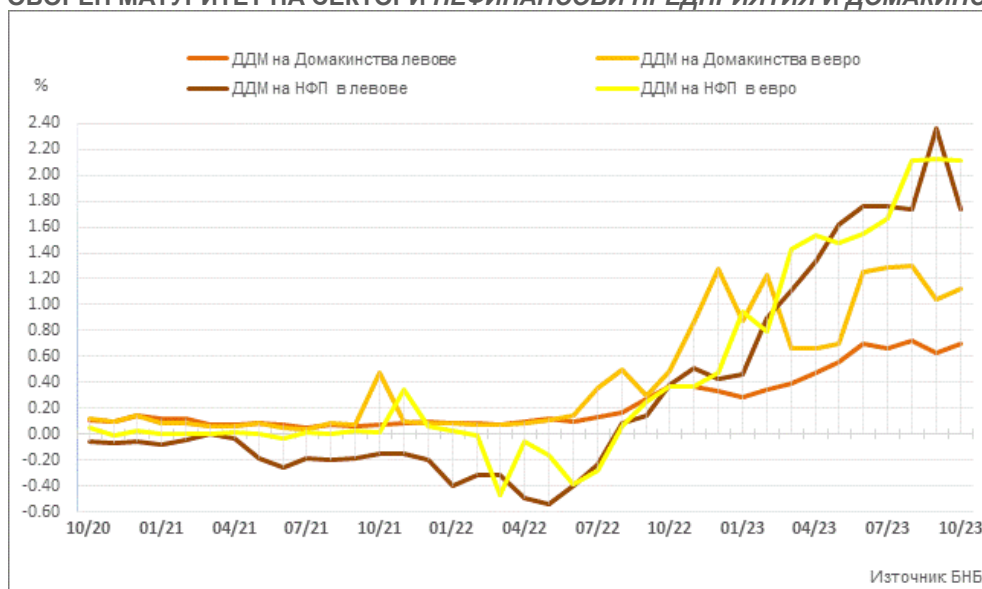
Обемът на новия бизнес по депозитите с договорен матуритет в левове се понижава с 43% (356.2 млн. лв.) до 472 млн. лв., а по тези в евро – с 6.8% (35.6 млн. лв.) до 484.9 млн. лв.

Сектор Домакинства⁵. През октомври 2023 г. средният лихвен процент по депозитите с договорен матуритет в левове се повишава с 0.07 пр. п. до 0.70%, а по тези в евро – с 0.08 пр. п. до 1.12%. Средните лихвени проценти по *овърнайт-депозитите* в левове и в евро остават на нивата си от 0.01%.

Средните лихвени проценти по депозитите, договорени за ползване след предизвестие в левове и в евро се запазват на нивата от предходния месец съответно 0.10% и 0.15%.

Обемът на новия бизнес по депозитите с договорен матуритет в левове нараства с 25.7% (48.2 млн. лв.) до 236.1 млн. лв., а по депозитите с договорен матуритет в евро – с 19.8% (32.9 млн. лв.) до 199.1 млн. лв.

ГРАФИКА 6: ЛИХВЕНИ ПРОЦЕНТИ ПО НОВ БИЗНЕС ПО ДЕПОЗИТИ С ДОГОВОРЕН МАТУРИТЕТ НА СЕКТОРИ НЕФИНАНСОВИ ПРЕДПРИЯТИЯ И ДОМАКИНСТВА



ЛИХВЕНА СТАТИСТИКА
Избрани показатели

Основни лихвени проценти и ДЛП					
	2022	2023	2023	Годишно	Месечно
	октомври	септември	октомври	изменение	изменение
Основен лихвен процент (ОЛП) ¹	0.49	3.53	3.64	3.15	0.11
ЛЕОНИЯ Плюс ²	0.59	3.64	3.79	3.20	0.15
Лихвен процент по свръхрезерви ³	0.00	0.00	0.00	0.00	0.00
Дългосрочен лихвен процент за оценка на степента на конвергенция (ДЛП) ⁴	1.85	4.03	4.03	2.18	0.00

¹ ОЛП за текущия месец е равен на средната аритметична величина от стойностите на индекса ЛЕОНИЯ Плюс за работните дни на предходния календарен месец, а когато тази средна аритметична величина възлиза на стойност, по-малка от нула, ОЛП се определя в размер, равен на нула.

² Справочен индекс на сключените и изпълнените сделки за предоставяне на необезпечени овърнайт-депозити в левове на междубанковия пазар в България. Месечните стойности са изчислени като средноаритметични от дневните стойности. Индексът не е наличен (п/а) в случаите, в които през отчетния период на междубанковия пазар няма сключени сделки за предоставяне на необезпечени овърнайт депозити в левове. Считано от 1 юли 2017 г., индексът ЛЕОНИЯ Плюс заменя индекса ЛЕОНИЯ като база за изчисляване на основния лихвен процент. Данните до юни 2017 г. отразяват стойностите на индекс ЛЕОНИЯ, а от юли 2017 г. – на индекс ЛЕОНИЯ Плюс.

³ Отчетният период съответства на периода на поддържане, съгласно чл. 8 (2) от Наредба № 21 на БНБ от 26 ноември 2015 за задължителните минимални резерви, които банките поддържат в БНБ.

⁴ ДЛП се определя на база доходността до падеж на вторичния пазар по дългосрочна ценна книга (бенчмарк), емитирана от Министерството на финансите (сектор Централно държавно управление) и деноминирана в национална валута. Месечните стойности са изчислени като средноаритметични от дневните стойности.

Кредити¹					
Нефинансови предприятия					
	2022	2023	2023	Годишно	Месечно
	октомври	септември	октомври	изменение*	изменение*
Кредити, различни от овърдрафт в левове, нов бизнес					
кредити до 1 млн. евро, лихвен процент	3.07	4.09	4.11	1.04	0.02
кредити до 1 млн. евро, обем в млн. лв.	371.8	352.6	418.4	12.6	18.7
кредити над 1 млн. евро, лихвен процент	2.42	4.57	4.48	2.06	-0.09
кредити над 1 млн. евро, обем в млн. лв.	529.3	664.9	498.1	-5.9	-25.1
<i>общо предоговорени кредити и кредити за рефинансиране в левове, обем</i>	<i>360.4</i>	<i>371.9</i>	<i>431.5</i>	<i>19.7</i>	<i>16.0</i>
Кредити, различни от овърдрафт в евро, нов бизнес					
кредити до 1 млн. евро, лихвен процент	3.40	5.38	5.20	1.80	-0.18
кредити до 1 млн. евро, обем в млн. лв.	49.3	88.6	79.7	61.7	-10.0
кредити над 1 млн. евро, лихвен процент	3.52	6.22	5.76	2.25	-0.46
кредити над 1 млн. евро, обем в млн. лв.	587.1	814.2	526.7	-10.3	-35.3
<i>общо предоговорени кредити и кредити за рефинансиране в евро, обем</i>	<i>456.8</i>	<i>483.7</i>	<i>358.0</i>	<i>-21.6</i>	<i>-26.0</i>
Лихвени проценти по овърдрафт, салда					
овърдрафт ² в левове	2.46	3.49	3.55	1.09	0.05
овърдрафт ² в евро	2.68	5.31	5.48	2.80	0.16
Домакинства³					
	2022	2023	2023	Годишно	Месечно
	октомври	септември	октомври	изменение*	изменение*
Кредити, различни от овърдрафт в левове, нов бизнес					
кредити за потребление, лихвен процент	8.36	8.59	8.59	0.24	0.00
кредити за потребление, ГПР	8.85	9.12	9.10	0.25	-0.02
кредити за потребление, обем в млн. лв.	634.1	661.6	743.9	17.3	12.4
<i>от които предоговорени кредити и кредити за рефинансиране, обем</i>	<i>95.1</i>	<i>102.5</i>	<i>125.0</i>	<i>31.6</i>	<i>22.0</i>
жилищни кредити, лихвен процент	2.49	2.61	2.59	0.11	-0.02
жилищни кредити, ГПР	2.72	2.91	2.86	0.14	-0.05
жилищни кредити, обем в млн. лв.	563.8	569.9	667.4	18.4	17.1
<i>от които предоговорени кредити и кредити за рефинансиране, обем</i>	<i>165.3</i>	<i>130.1</i>	<i>162.3</i>	<i>-1.8</i>	<i>24.8</i>
други кредити, лихвен процент	2.99	4.24	4.04	1.05	-0.20
други кредити, обем в млн. лв.	15.6	17.8	25.8	65.8	45.1
<i>от които предоговорени кредити и кредити за рефинансиране, обем</i>	<i>1.9</i>	<i>3.4</i>	<i>6.2</i>	<i>230.1</i>	<i>84.8</i>
от които кредити за Работодатели и самонаети лица, лихвен процент	2.83	4.17	3.95	1.13	-0.21
от които кредити за Работодатели и самонаети лица, обем	14.5	15.1	22.0	51.6	46.1
Лихвени проценти по овърдрафт в левове, салда					
овърдрафт ²	14.24	14.89	14.86	0.62	-0.03
в т.ч. кредити по кредитни карти ³	20.35	20.86	20.87	0.52	0.01

¹ Ефективни годишни лихвени проценти, среднопретеглени съответно с обемите по нов бизнес през отчетния период или със салдата към края на отчетния период.

² Лихвените проценти и обемите по нов бизнес и по салда за овърдрафта съвпадат.

³ Сектор Домакинства включва и сектор Нетърговски организации, обслужващи домакинства (НТООД). Данните за кредитите за потребление и за жилищните кредити се отнасят само за сектор Домакинства.

⁴ ГПР включва всички лихвени плащания по кредита, както и всички такси, комисиони и други разходи за сметка на клиента, извършването на които е условие за отпускането на кредита.

⁵ Кредити по кредитни карти извън безлихвен гратисен период.

* Изменението при обемите е в проценти.

Източник: БНБ.

Депозити¹

Нефинансови предприятия

	2022	2023	2023	Годишно изменение*	Месечно изменение*
	октомври	септември	октомври		
Депозити с договорен матуритет в левове, нов бизнес					
лихвен процент	0.38	2.36	1.74	1.36	-0.62
обем в млн. лв.	90.7	828.2	472.0	420.6	-43.0
Депозити с договорен матуритет в евро, нов бизнес					
лихвен процент	0.37	2.12	2.12	1.74	0.00
обем в млн. лв.	24.3	520.4	484.9	1897.4	-6.8
Лихвени проценти по овърнайт депозити, салда					
овърнайт-депозити ² в левове	0.00	0.04	0.04	0.03	0.00
овърнайт-депозити ² в евро	0.01	0.04	0.05	0.04	0.01

Домакинства³

	2022	2023	2023	Годишно изменение*	Месечно изменение*
	октомври	септември	октомври		
Депозити с договорен матуритет в левове, нов бизнес					
лихвен процент	0.37	0.63	0.70	0.33	0.07
обем в млн. лв.	122.7	187.9	236.1	92.4	25.7
Депозити с договорен матуритет в евро, нов бизнес					
лихвен процент	0.48	1.04	1.12	0.64	0.08
обем в млн. лв.	76.9	166.1	199.1	158.9	19.8
Лихвени проценти по овърнайт депозити, салда					
овърнайт-депозити ² в левове	0.01	0.01	0.01	0.00	0.00
овърнайт-депозити ² в евро	0.01	0.01	0.01	0.01	0.00
Лихвени проценти по депозити, договорени за ползване след предизвестие, салда					
депозити, договорени за ползване след предизвестие ² , в левове	0.12	0.10	0.10	-0.02	0.00
депозити, договорени за ползване след предизвестие ² , в евро	0.16	0.15	0.15	-0.02	-0.01

¹ Ефективни годишни лихвени проценти, среднопретеглени съответно с обемите по нов бизнес през отчетния период или със салдата към края на отчетния период.

² Лихвените проценти и обемите по нов бизнес и по салда съвпадат за овърнайт-депозитите и депозитите, договорени за ползване след предизвестие.

³ Сектор *Домакинства* включва и сектор *Нетърговски организации, обслужващи домакинства (НТООД)*.

* Изменението при обемите е в проценти.

Източник: БНБ.