



ПРЕСЪОБЩЕНИЕ

27 септември 2023 г.

12:00 ч.

ЛИХВЕНА СТАТИСТИКА^{1,2}

Август 2023 г.

Основни лихвени проценти и ДЛП

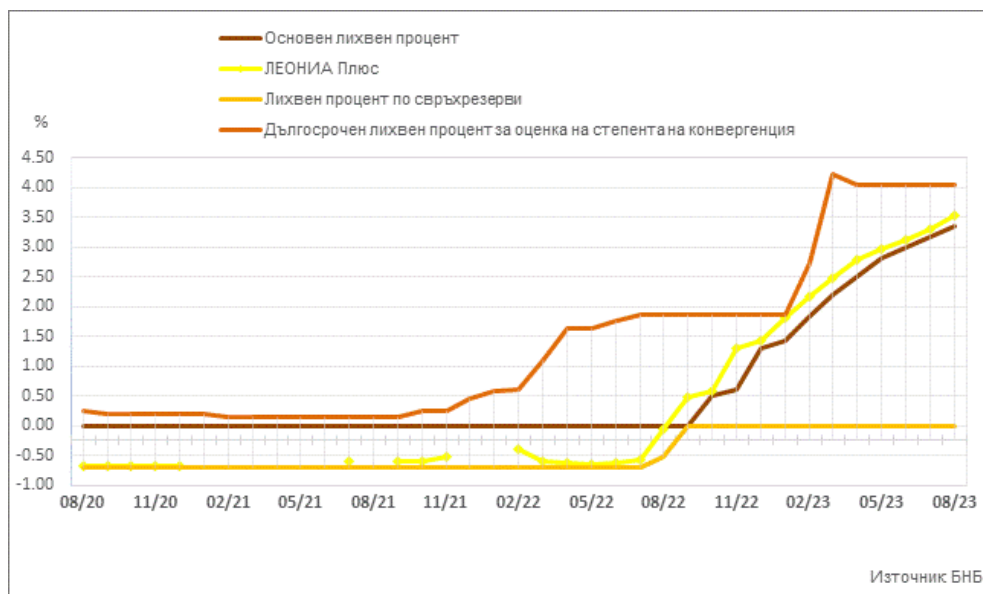
Основният лихвен процент (ОЛП)³ през август 2023 г. е 3.29%, като в сравнение с юли 2023 г. се увеличава с 0.17 процентни пункта (пр. п.).

През август 2023 г. индексът ЛЕОНИЯ Плюс⁴ се повишава с 0.24 пр. п. до 3.53%.

Лихвеният процент по свръхрезервите е 0.00%, като спрямо юли 2023 г. остава без промяна.

Дългосрочният лихвен процент за оценка на степента на конвергенция (ДЛП) през август 2023 г. е 4.03%, като спрямо юли 2023 г. запазва нивото си.

ГРАФИКА 1: ЛИХВЕНИ ПРОЦЕНТИ ПО ИЗБРАНИ ИНСТРУМЕНТИ*



Източник: БНБ.

*Прекъсванията на кривата за ЛЕОНИЯ Плюс се дължат на случаите, в които индексът не е наличен.

¹ Пълният комплект от таблици за лихвената статистика на кредитите и депозитите на сектори *Нефинансови предприятия* и *Домакинства*, както и методологическите бележки, се намират на интернет страницата на БНБ в рубрика *Статистика/Парична и лихвена статистика/Лихвена статистика*.

² Цитираните изменения са спрямо предходния отчетен период. Изменения по-малки от 0.01 пр. п. не се посочват в текста на пресъобщението.

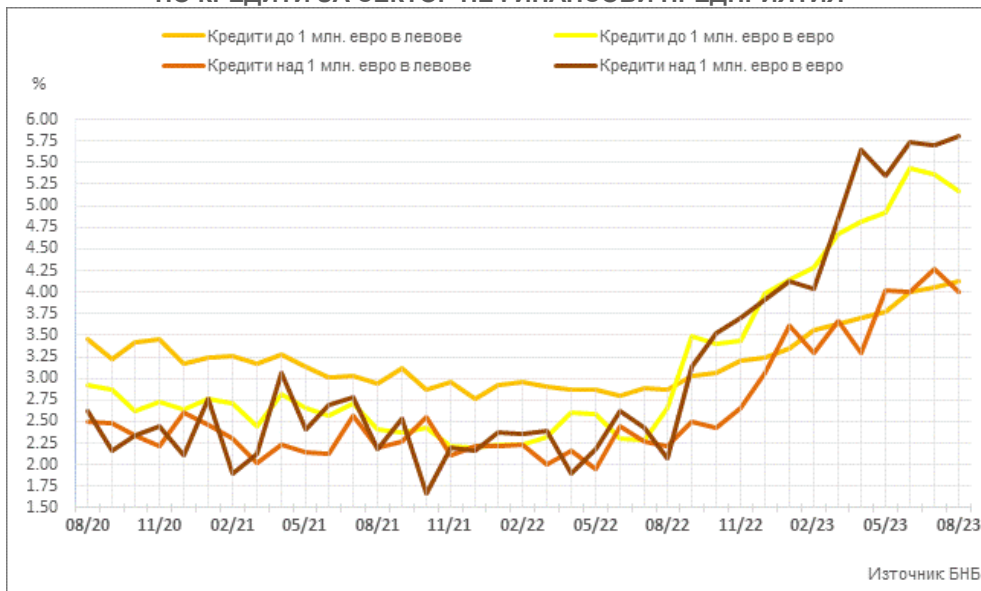
³ ОЛП за текущия месец е равен на средната аритметична величина от стойностите на индекса *ЛЕОНИЯ Плюс* за работните дни на предходния календарен месец, а когато тази средна аритметична величина възлиза на стойност, по-малка от нула, ОЛП се определя в размер, равен на нула.

⁴ Справочен индекс на сключените и изпълнените сделки за предоставяне на необезпечени овърнайт-депозити в левове на междубанковия пазар в България. Месечните стойности са изчислени като средноаритметични от дневните стойности. Индексът не е наличен (п/а) в случаите, в които през отчетния период на междубанковия пазар няма сключени сделки за предоставяне на необезпечени овърнайт-депозити в левове. Считано от 1 юли 2017 г. индексът *ЛЕОНИЯ Плюс* замени индекса *ЛЕОНИЯ* като база за изчисляване на *основния лихвен процент*.

Кредити

Сектор Нефинансови предприятия. През август 2023 г. средният лихвен процент по *кредитите до 1 млн. евро*, договорени в левове, нараства с 0.07 пр. п. до 4.12%, а по *тези над 1 млн. евро* спада с 0.28 пр. п. до 3.99%. Средният лихвен процент по *кредитите до 1 млн. евро*, договорени в евро, се понижава с 0.20 пр. п. до 5.17%, а по *кредитите над 1 млн. евро* се повишава с 0.10 пр. п. до 5.80%. През август 2023 г. средният лихвен процент по *овърдрафта* в левове се увеличава с 0.14 пр. п. до 3.49%, а по *овърдрафта* в евро – с 0.12 пр. п. до 5.20%.

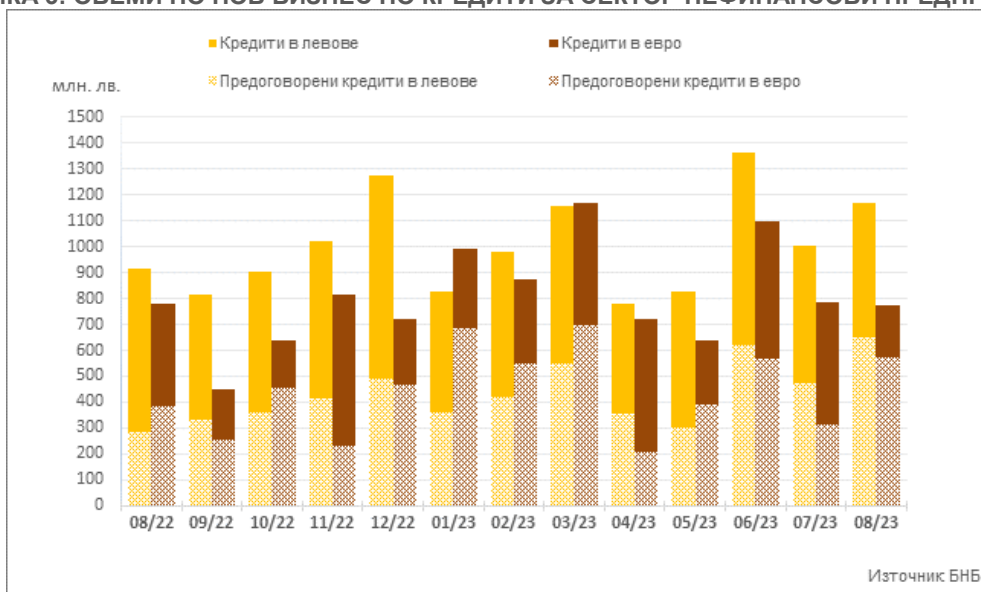
ГРАФИКА 2: ЛИХВЕНИ ПРОЦЕНТИ ПО НОВ БИЗНЕС ПО КРЕДИТИ ЗА СЕКТОР НЕФИНАНСОВИ ПРЕДПРИЯТИЯ



Обемът на новия бизнес по *кредитите до 1 млн. евро*, договорени в левове, се повишава с 6.4% (26.3 млн. лв.) до 439.8 млн. лв., а по *кредитите над 1 млн. евро* – с 24.3% (142.7 млн. лв.) до 729.9 млн. лв. При обема на *предоговорените кредити и кредитите за рефинансиране* в левове се наблюдава увеличение с 37.9% (178.4 млн. лв.) до 649.6 млн. лв.

Обемът на новия бизнес по *кредитите до 1 млн. евро*, договорени в евро, нараства със 76.7% (38.4 млн. лв.) до 88.6 млн. лв., а по *тези над 1 млн. евро* спада с 6.4% (46.9 млн. лв.) до 685.6 млн. лв. При обема на *предоговорените кредити и кредитите за рефинансиране* в евро се наблюдава увеличение с 80.5% (254.7 млн. лв.) до 571.1 млн. лв.

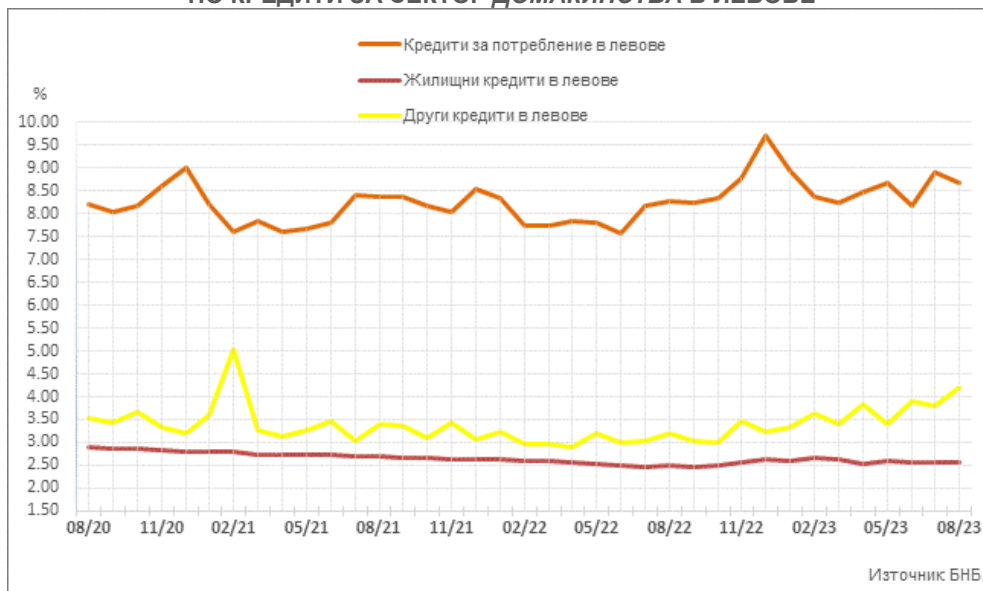
ГРАФИКА 3: ОБЕМИ ПО НОВ БИЗНЕС ПО КРЕДИТИ ЗА СЕКТОР НЕФИНАНСОВИ ПРЕДПРИЯТИЯ*



*Предоговорените кредити включват и кредитите за рефинансиране.

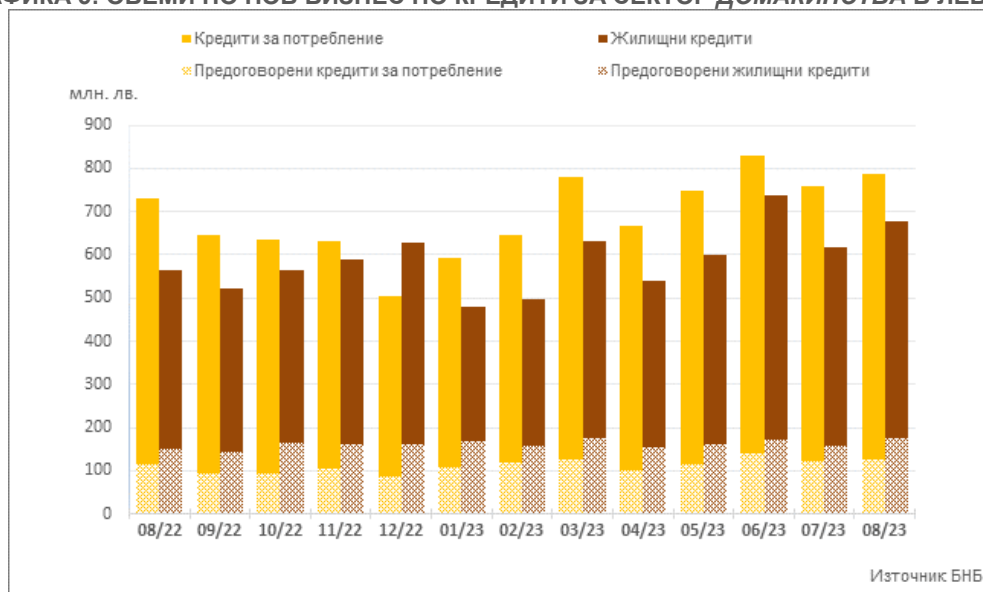
Сектор Домакинства⁵. През август 2023 г. средният лихвен процент по *кредитите за потребление* в левове намалява с 0.26 пр. п. до 8.66%, а *годишният процент на разходите (ГПР)* по тези кредити – с 0.24 пр. п. до 9.21%. При *жилищните кредити* в левове, средният лихвен процент се запазва на ниво от 2.57%, а *ГПР* по тези кредити се повишава с 0.04 пр. п. до 2.88%. Средният лихвен процент по *другите кредити*⁶ в левове нараства с 0.40 пр. п. до 4.22%. Средният лихвен процент по *другите кредити* в левове на *Работодатели и самонаети лица* се увеличава с 0.38 пр. п. до 4.15%. През август 2023 г. средният лихвен процент по *овърдрафта* в левове намалява с 0.17 пр. п. до 14.59%, а при *кредитите по кредитни карти, извън безлихвен гратисен период*, в левове – с 0.02 пр. п. до 20.84%.

ГРАФИКА 4: ЛИХВЕНИ ПРОЦЕНТИ ПО НОВ БИЗНЕС ПО КРЕДИТИ ЗА СЕКТОР ДОМАКИНСТВА В ЛЕВОВЕ



Обемът на новия бизнес по *кредитите за потребление* в левове се повишава с 3.8% (28.9 млн. лв.) до 788.2 млн. лв., а този на *предоговорените кредити и кредитите за рефинансиране* – с 4.7% (5.7 млн. лв.) до 127.7 млн. лв. При *жилищните кредити* в левове обемът на новия бизнес нараства с 10.2% (62.6 млн. лв.) до 678.9 млн. лв., а този на *предоговорените кредити и кредитите за рефинансиране* – с 10.3% (16.4 млн. лв.) до 175 млн. лв. Обемът на новия бизнес по *другите кредити* в левове се увеличава с 4.7% (1 млн. лв.) до 23 млн. лв., а този на *предоговорените кредити и кредитите за рефинансиране* намалява с 16.7% (0.8 млн. лв.) до 4.1 млн. лв. Обемът на новия бизнес по *другите кредити* в левове на *Работодатели и самонаети лица* се понижава със 7.9% (1.6 млн. лв.) до 18.9 млн. лв.

ГРАФИКА 5: ОБЕМИ ПО НОВ БИЗНЕС ПО КРЕДИТИ ЗА СЕКТОР ДОМАКИНСТВА В ЛЕВОВЕ*



*Предоговорените кредити включват и кредитите за рефинансиране.

⁵ Сектор Домакинства включва и сектор *Нетърговски организации, обслужващи домакинствата (НТООД)*. Данните за *кредитите за потребление* и за *жилищните кредити* се отнасят само за сектор *Домакинства*.

⁶ В показател *други кредити* се включват и средствата, отпуснати на сдруженията на собствениците по *Националната програма за енергийна ефективност на многофамилни жилищни сгради*.

Депозити

Сектор Нефинансови предприятия. През август 2023 г. в сравнение с юли 2023 г. средният лихвен процент по депозитите с договорен матуритет (ДДМ) в левове спада с 0.02 пр. п. до 1.74%, а по тези в евро нараства с 0.45 пр. п. до 2.12%. Средните лихвени проценти по *овърнайт-депозитите* в левове и в евро се повишават с 0.01 пр. п. съответно до 0.03% и 0.05%.

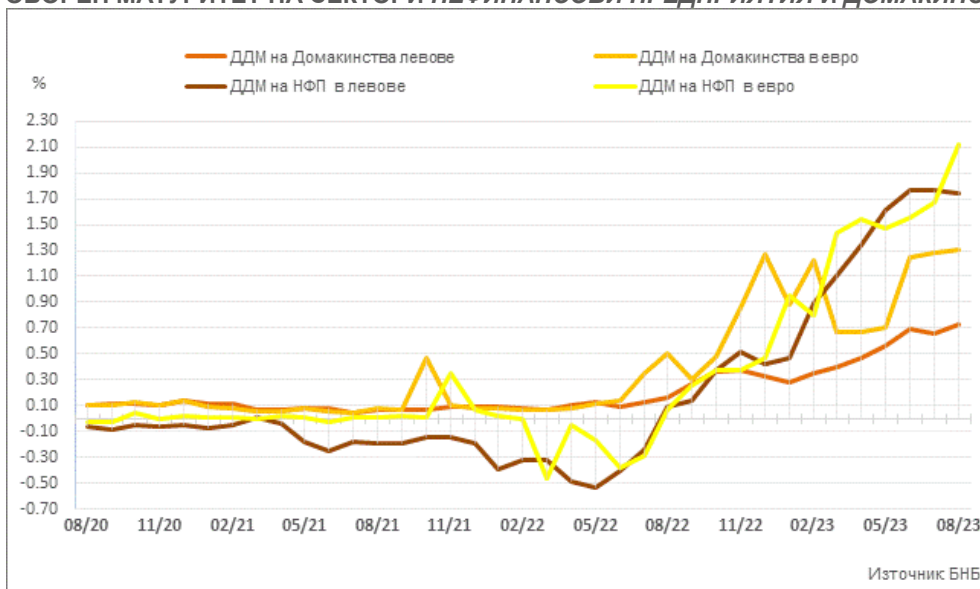
Обемът на новия бизнес по депозитите с договорен матуритет в левове се увеличава с 68.3% (332.3 млн. лв.) до 818.9 млн. лв., а по тези в евро – с 59% (122 млн. лв.) до 328.7 млн. лв.

Сектор Домакинства⁵. През август 2023 г. средният лихвен процент по депозитите с договорен матуритет в левове се повишава с 0.07 пр. п. до 0.73%, а по тези в евро – с 0.02 пр. п. до 1.30%. Средните лихвени проценти по *овърнайт-депозитите* в левове и в евро остават на нивата си от 0.01%.

Средният лихвен процент по депозитите, договорени за ползване след предизвестие в левове се запазва на ниво от 0.11%, а по тези в евро се увеличава незначително до 0.16%.

Обемът на новия бизнес по депозитите с договорен матуритет в левове нараства с 23.2% (43 млн. лв.) до 228.2 млн. лв., а по депозитите с договорен матуритет в евро – с 19.2% (35.2 млн. лв.) до 218.9 млн. лв.

ГРАФИКА 6: ЛИХВЕНИ ПРОЦЕНТИ ПО НОВ БИЗНЕС ПО ДЕПОЗИТИ С ДОГОВОРЕН МАТУРИТЕТ НА СЕКТОРИ НЕФИНАНСОВИ ПРЕДПРИЯТИЯ И ДОМАКИНСТВА



ЛИХВЕНА СТАТИСТИКА

Избрани показатели

Основни лихвени проценти и ДЛП					
	2022 август	2023 юли	2023 август	Годишно изменение	Месечно изменение
Основен лихвен процент (ОЛП) ¹	0,00	3,12	3,29	3,29	0,17
ЛЕОНИЯ Плюс ²	-0,08	3,29	3,53	3,61	0,24
Лихвен процент по свръхрезерви ³	0,00	0,00	0,00	0,00	0,00
Дългосрочен лихвен процент за оценка на степента на конвергенция ДЛП ⁴	1,85	4,03	4,03	2,18	0,00

¹ ОЛП за текущия месец е равен на средната аритметична величина от стойностите на индекса ЛЕОНИЯ Плюс за работните дни на предходния календарен месец, а когато тази средна аритметична величина възлиза на стойност, по-малка от нула, ОЛП се определя в размер, равен на нула.

² Справочен индекс на сключените и изпълнените сделки за предоставяне на необезпечени овърнайт-депозити в левове на междубанковия пазар в България. Месечните стойности са изчислени като средноаритметични от дневните стойности. Индексът не е наличен (n/a) в случаите, в които през отчетния период на междубанковия пазар няма сключени сделки за предоставяне на необезпечени овърнайт депозити в левове. Считано от 1 юли 2017 г., индексът ЛЕОНИЯ Плюс заменя индекса ЛЕОНИЯ като база за изчисляване на основния лихвен процент. Данните до юни 2017 г. отразяват стойностите на индекс ЛЕОНИЯ, а от юли 2017 г. – на индекс ЛЕОНИЯ Плюс.

³ Отчетният период съответства на периода на поддържане, съгласно чл. 8 (2) от Наредба № 21 на БНБ от 26 ноември 2015 за задължителните минимални резерви, които банките поддържат в БНБ.

⁴ ДЛП се определя на база доходността до падеж на вторичния пазар по дългосрочна ценна книга (бенчмарк), емитирана от Министерството на финансите (сектор Централно държавно управление) и деноминирана в национална валута. Месечните стойности са изчислени като средноаритметични от дневните стойности.

Кредити ¹					
Нефинансови предприятия					
	2022 август	2023 юли	2023 август	Годишно изменение*	Месечно изменение*
Кредити, различни от овърдрафт в левове, нов бизнес					
кредити до 1 млн. евро, лихвен процент	2,87	4,05	4,12	1,25	0,07
кредити до 1 млн. евро, обем в млн. лв.	377,3	413,5	439,8	16,6	6,4
кредити над 1 млн. евро, лихвен процент	2,22	4,27	3,99	1,77	-0,28
кредити над 1 млн. евро, обем в млн. лв.	540,6	587,3	729,9	35,0	24,3
общо предоговорени кредити и кредити за рефинансиране в левове, обем	282,3	471,2	649,6	130,1	37,9
Кредити, различни от овърдрафт в евро, нов бизнес					
кредити до 1 млн. евро, лихвен процент	2,66	5,37	5,17	2,51	-0,20
кредити до 1 млн. евро, обем в млн. лв.	52,4	50,1	88,6	69,0	76,7
кредити над 1 млн. евро, лихвен процент	2,08	5,70	5,80	3,72	0,10
кредити над 1 млн. евро, обем в млн. лв.	727,0	732,5	685,6	-5,7	-6,4
общо предоговорени кредити и кредити за рефинансиране в евро, обем	381,9	316,3	571,1	49,5	80,5
Лихвени проценти по овърдрафт, салда					
овърдрафт ² в левове	2,34	3,35	3,49	1,15	0,14
овърдрафт ² в евро	1,93	5,08	5,20	3,27	0,12
Домакинства³					
	2022 август	2023 юли	2023 август	Годишно изменение*	Месечно изменение*
Кредити, различни от овърдрафт в левове, нов бизнес					
кредити за потребление, лихвен процент	8,26	8,92	8,66	0,40	-0,26
кредити за потребление, ГПР	8,78	9,45	9,21	0,43	-0,24
кредити за потребление, обем в млн. лв.	731,6	759,3	788,2	7,7	3,8
от които предоговорени кредити и кредити за рефинансиране, обем	113,9	122,0	127,7	12,1	4,7
жилищни кредити, лихвен процент	2,50	2,57	2,57	0,07	0,00
жилищни кредити, ГПР	2,76	2,84	2,88	0,12	0,04
жилищни кредити, обем в млн. лв.	565,8	616,3	678,9	20,0	10,2
от които предоговорени кредити и кредити за рефинансиране, обем	149,1	158,6	175,0	17,3	10,3
други кредити, лихвен процент	3,20	3,82	4,22	1,01	0,40
други кредити, обем в млн. лв.	22,5	22,0	23,0	2,1	4,7
от които предоговорени кредити и кредити за рефинансиране, обем	2,1	5,0	4,1	99,9	-16,7
от които кредити за Работодатели и самонаети лица, лихвен процент	3,21	3,77	4,15	0,94	0,38
от които кредити за Работодатели и самонаети лица, обем	18,3	20,5	18,9	3,1	-7,9
Лихвени проценти по овърдрафт в левове, салда					
овърдрафт ²	14,38	14,76	14,59	0,21	-0,17
в т.ч. кредити по кредитни карти ³	20,39	20,86	20,84	0,46	-0,02

¹ Ефективни годишни лихвени проценти, среднопретеглени съответно с обемите по нов бизнес през отчетния период или със салдата към края на отчетния период.

² Лихвените проценти и обемите по нов бизнес и по салда за овърдрафта съвпадат.

³ Сектор Домакинства включва и сектор Нетърговски организации, обслужващи домакинства (НТООД). Данните за кредитите за потребление и за жилищните кредити се отнасят само за сектор Домакинства.

⁴ ГПР включва всички лихвени плащания по кредита, както и всички такси, комисиони и други разходи за сметка на клиента, извършването на които е условие за отпускането на кредита.

⁵ Кредити по кредитни карти извън безлихвен гратисен период.

* Изменението при обемите е в проценти.

Източник: БНБ.

Депозити¹

Нефинансови предприятия

	2022 август	2023 юли	2023 август	Годишно изменение*	Месечно изменение*
Депозити с договорен матуритет в левове, нов бизнес					
лихвен процент	0,09	1,76	1,74	1,65	-0,02
обем в млн. лв.	88,7	486,6	818,9	823,3	68,3
Депозити с договорен матуритет в евро, нов бизнес					
лихвен процент	0,07	1,67	2,12	2,05	0,45
обем в млн. лв.	77,6	206,7	328,7	323,5	59,0
Лихвени проценти по овърнайт депозити, салда					
овърнайт-депозити ² в левове	0,00	0,02	0,03	0,03	0,01
овърнайт-депозити ² в евро	0,00	0,04	0,05	0,05	0,01

Домакинства³

	2022 август	2023 юли	2023 август	Годишно изменение*	Месечно изменение*
Депозити с договорен матуритет в левове, нов бизнес					
лихвен процент	0,17	0,66	0,73	0,56	0,07
обем в млн. лв.	106,6	185,3	228,2	114,1	23,2
Депозити с договорен матуритет в евро, нов бизнес					
лихвен процент	0,50	1,29	1,30	0,80	0,02
обем в млн. лв.	129,2	183,7	218,9	69,5	19,2
Лихвени проценти по овърнайт депозити, салда					
овърнайт-депозити ² в левове	0,00	0,01	0,01	0,00	0,00
овърнайт-депозити ² в евро	0,00	0,01	0,01	0,01	0,00
Лихвени проценти по депозити, договорени за ползване след предизвестие, салда					
депозити, договорени за ползване след предизвестие ² , в левове	0,12	0,11	0,11	-0,02	0,00
депозити, договорени за ползване след предизвестие ² , в евро	0,17	0,15	0,16	-0,01	0,00

¹ Ефективни годишни лихвени проценти, среднопретеглени съответно с обемите по нов бизнес през отчетния период или със салдата към края на отчетния период.

² Лихвените проценти и обемите по нов бизнес и по салда съвпадат за овърнайт-депозитите и депозитите, договорени за ползване след предизвестие.

³ Сектор *Домакинства* включва и сектор *Нетърговски организации, обслужващи домакинства (НТООД)*.

* Изменението при обемите е в проценти.

Източник: БНБ.