



ПРЕССЪОБЩЕНИЕ

25 август 2023 г.

12:00 ч.

ЛИХВЕНА СТАТИСТИКА^{1,2}

Юли 2023 г.

Основни лихвени проценти и ДЛП

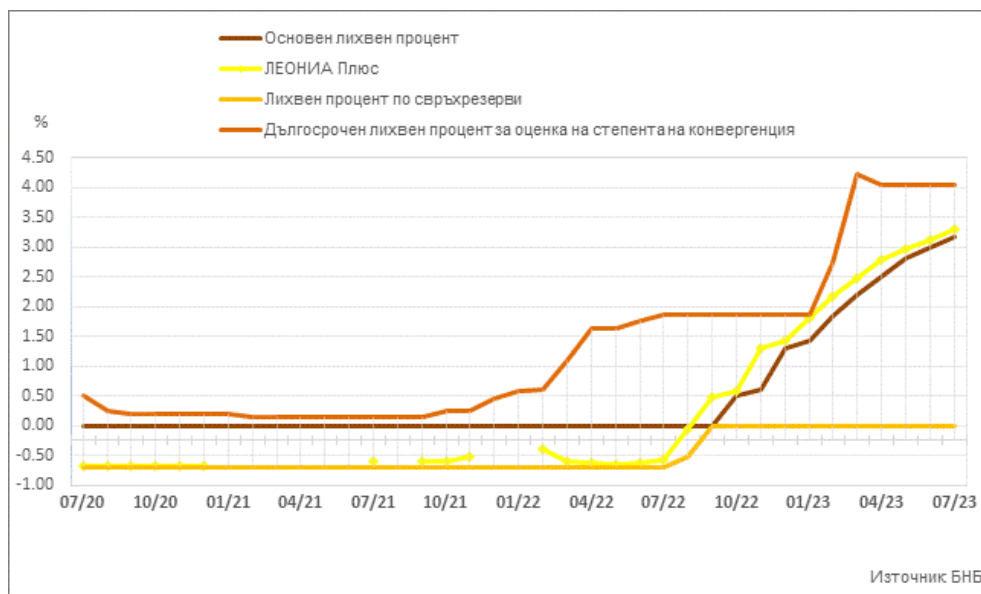
Основният лихвен процент (ОЛП)³ през юли 2023 г. е 3.12%, като в сравнение с юни 2023 г. се увеличава с 0.16 процентни пункта (пр. п.).

През юли 2023 г. индексът ЛЕОНИЯ Плюс⁴ се повишава с 0.17 пр. п. до 3.29%.

Лихвеният процент по свръхрезервите е 0.00%, като спрямо юни 2023 г. остава без промяна.

Дългосрочният лихвен процент за оценка на степента на конвергенция (ДЛП) през юли 2023 г. е 4.03%, като спрямо юни 2023 г. запазва нивото си.

ГРАФИКА 1: ЛИХВЕНИ ПРОЦЕНТИ ПО ИЗБРАНИ ИНСТРУМЕНТИ*



*Прекъсванията на кривата за ЛЕОНИЯ Плюс се дължат на случаите, в които индексът не е наличен.

¹ Пълният комплект от таблици за лихвената статистика на кредитите и депозитите на сектори *Нефинансови предприятия и Домакинства*, както и методологическите бележки, се намират на интернет страницата на БНБ в рубрика *Статистика/Парична и лихвена статистика/Лихвена статистика*.

² Цитираните изменения са спрямо предходния отчетен период. Изменения по-малки от 0.01 пр. п. не се посочват в текста на прессъобщението.

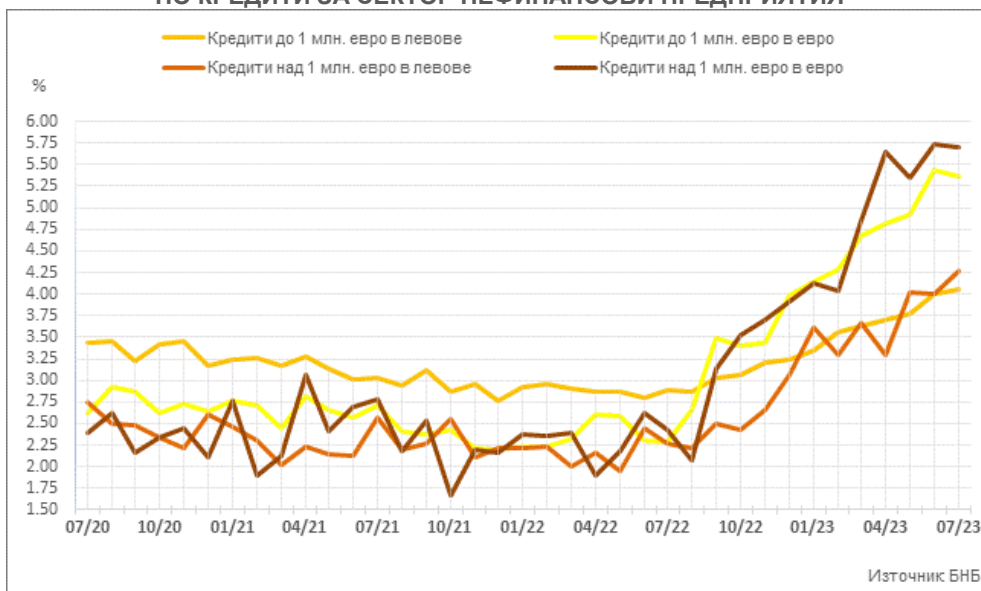
³ ОЛП за текущия месец е равен на средната аритметична величина от стойностите на индекса *ЛЕОНИЯ Плюс* за работните дни на предходния календарен месец, а когато тази средна аритметична величина възлиза на стойност, по-малка от нула, ОЛП се определя в размер, равен на нула.

⁴ Справочен индекс на сключените и изпълнените сделки за предоставяне на необезпечени овърнайт-депозити в левове на междубанковия пазар в България. Месечните стойности са изчислени като средноаритметични от дневните стойности. Индексът не е наличен (п/а) в случаите, в които през отчетния период на междубанковия пазар няма сключени сделки за предоставяне на необезпечени овърнайт-депозити в левове. Считано от 1 юли 2017 г. индексът *ЛЕОНИЯ Плюс* замени индекса *ЛЕОНИЯ* като база за изчисляване на *основния лихвен процент*.

Кредити

Сектор Нефинансови предприятия. През юли 2023 г. средният лихвен процент по кредитите до 1 млн. евро, договорени в левове, се увеличава с 0.05 пр. п. до 4.05%, а по тези над 1 млн. евро – с 0.26 пр. п. до 4.27%. Средният лихвен процент по кредитите до 1 млн. евро, договорени в евро, намалява с 0.06 пр. п. до 5.37%, а по кредитите над 1 млн. евро – с 0.03 пр. п. до 5.70%. През юли 2023 г. средният лихвен процент по овърдрафта в левове се повишава с 0.08 пр. п. до 3.35%, а по овърдрафта в евро – с 0.13 пр. п. до 5.08%.

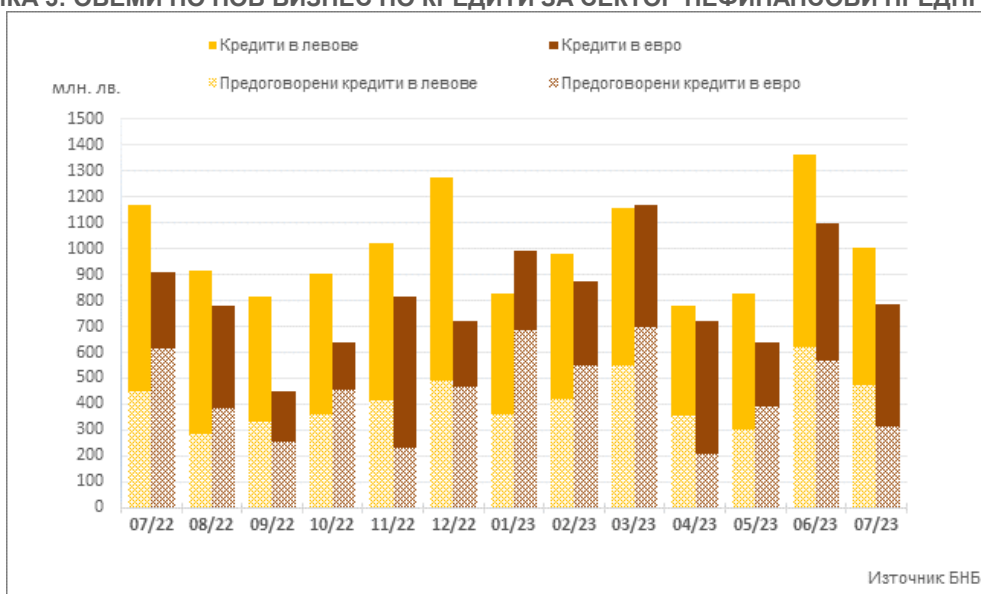
ГРАФИКА 2: ЛИХВЕНИ ПРОЦЕНТИ ПО НОВ БИЗНЕС ПО КРЕДИТИ ЗА СЕКТОР НЕФИНАНСОВИ ПРЕДПРИЯТИЯ



Обемът на новия бизнес по кредитите до 1 млн. евро, договорени в левове, се понижава със 17.4% (87.1 млн. лв.) до 413.5 млн. лв., а по кредитите над 1 млн. евро – с 31.8% (273.3 млн. лв.) до 587.3 млн. лв. При обема на предоговорените кредити и кредитите за рефинансиране в левове се наблюдава намаление с 24.1% (149.7 млн. лв.) до 471.2 млн. лв.

Обемът на новия бизнес по кредитите до 1 млн. евро, договорени в евро, спада с 38.8% (31.8 млн. лв.) до 50.1 млн. лв., а по тези над 1 млн. евро – с 27.8% (282.3 млн. лв.) до 732.5 млн. лв. При обема на предоговорените кредити и кредитите за рефинансиране в евро се наблюдава намаление с 44.4% (253 млн. лв.) до 316.3 млн. лв.

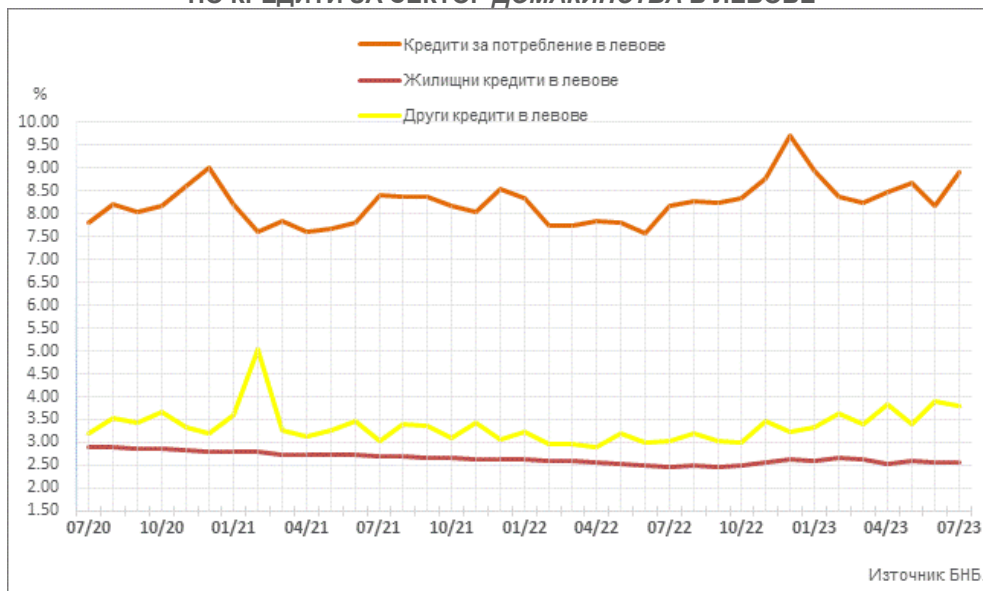
ГРАФИКА 3: ОБЕМИ ПО НОВ БИЗНЕС ПО КРЕДИТИ ЗА СЕКТОР НЕФИНАНСОВИ ПРЕДПРИЯТИЯ*



*Предоговорените кредити включват и кредитите за рефинансиране.

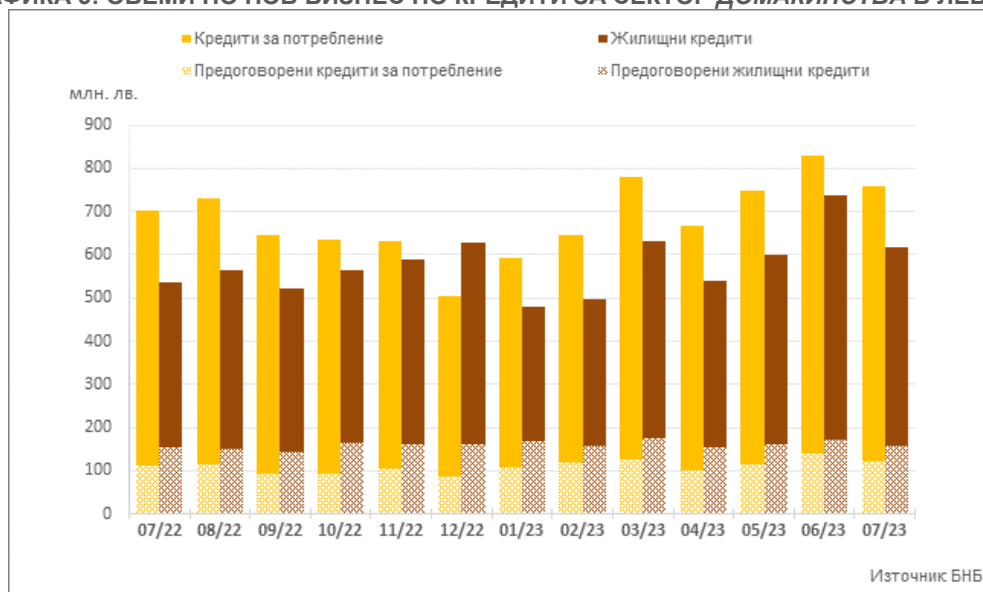
Сектор Домакинства⁵. През юли 2023 г. средният лихвен процент по *кредитите за потребление* в левове се увеличава с 0.73 пр. п. до 8.92%, а *годишният процент на разходите (ГПР)* по тези кредити – с 0.76 пр. п. до 9.45%. При *жилищните кредити* в левове, средният лихвен процент се запазва на ниво от 2.57%, а *ГПР* по тези кредити се понижава незначително до 2.84%. Средният лихвен процент по *другите кредити*⁶ в левове спада с 0.08 пр. п. до 3.82%. Средният лихвен процент по *другите кредити* в левове на *Работодатели и самонаети лица* се понижава с 0.08 пр. п. до 3.77%. През юли 2023 г. средният лихвен процент по *овърдрафта* в левове се запазва на ниво от 14.76%, а при *кредитите по кредитни карти, извън безлихвен гратисен период*, в левове се повишава с 0.03 пр. п. до 20.86%.

ГРАФИКА 4: ЛИХВЕНИ ПРОЦЕНТИ ПО НОВ БИЗНЕС ПО КРЕДИТИ ЗА СЕКТОР ДОМАКИНСТВА В ЛЕВОВЕ



Обемът на новия бизнес по *кредитите за потребление* в левове намалява с 8.6% (71.4 млн. лв.) до 759.3 млн. лв., а този на *предоговорените кредити и кредитите за рефинансиране* – с 14% (19.8 млн. лв.) до 122 млн. лв. При *жилищните кредити* в левове обемът на новия бизнес се понижава с 16.4% (120.4 млн. лв.) до 616.3 млн. лв., а този на *предоговорените кредити и кредитите за рефинансиране* – с 8.7% (15 млн. лв.) до 158.6 млн. лв. Обемът на новия бизнес по *другите кредити* в левове спада с 16.8% (4.4 млн. лв.) до 22 млн. лв., а този на *предоговорените кредити и кредитите за рефинансиране* – с 49.8% (4.9 млн. лв.) до 5 млн. лв. Обемът на новия бизнес по *другите кредити* в левове на *Работодатели и самонаети лица* намалява с 15.8% (3.9 млн. лв.) до 20.5 млн. лв.

ГРАФИКА 5: ОБЕМИ ПО НОВ БИЗНЕС ПО КРЕДИТИ ЗА СЕКТОР ДОМАКИНСТВА В ЛЕВОВЕ*



*Предоговорените кредити включват и кредитите за рефинансиране.

⁵ Сектор Домакинства включва и сектор *Нетърговски организации, обслужващи домакинствата (НТООД)*. Данните за *кредитите за потребление* и за *жилищните кредити* се отнасят само за сектор Домакинства.

⁶ В показател *други кредити* се включват и средствата, отпуснати на сдруженията на собствениците по *Националната програма за енергийна ефективност на многофамилни жилищни сгради*.

Депозити

Сектор Нефинансови предприятия. През юли 2023 г. в сравнение с юни 2023 г. средният лихвен процент по депозитите с договорен матуритет (ДДМ) в левове остава на ниво от 1.76%, а по тези в евро се увеличава с 0.11 пр. п. до 1.67%. Средните лихвени проценти по *овърнайт-депозитите* в левове и в евро се запазват на нивата си съответно от 0.02% и 0.04%.

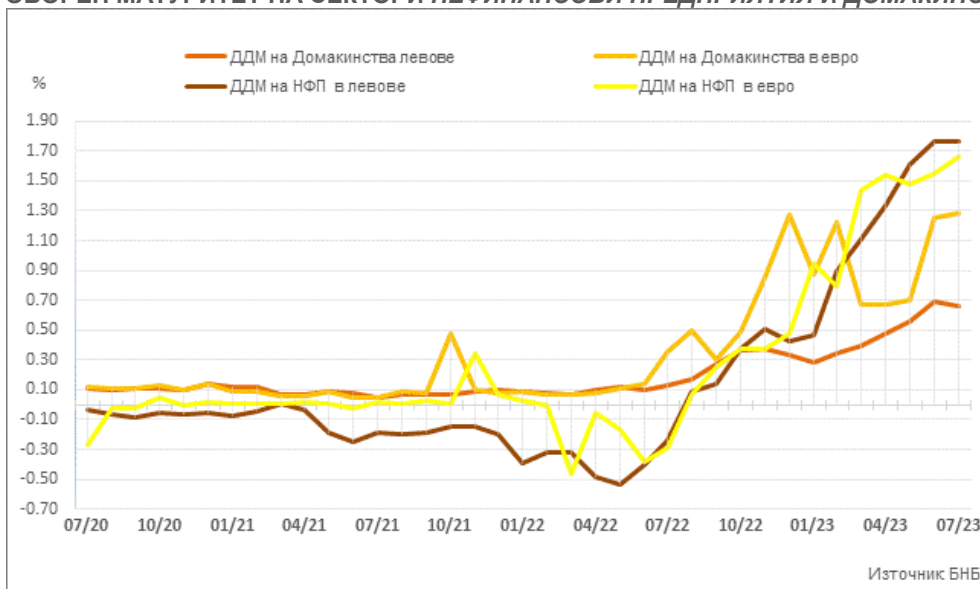
Обемът на новия бизнес по депозитите с договорен матуритет в левове намалява с 52% (527.4 млн. лв.) до 486.6 млн. лв., а по тези в евро – с 38.4% (129 млн. лв.) до 206.7 млн. лв.

Сектор Домакинства⁵. През юли 2023 г. средният лихвен процент по депозитите с договорен матуритет в левове се понижава с 0.04 пр. п. до 0.66%, а по тези в евро се повишава с 0.03 пр. п. до 1.29%. Средните лихвени проценти по *овърнайт-депозитите* в левове и в евро остават на нивата си от 0.01%.

Средният лихвен процент по депозитите, договорени за ползване след предизвестие в левове се запазва на ниво от 0.11%, а по тези в евро се понижава незначително до 0.15%.

Обемът на новия бизнес по депозитите с договорен матуритет в левове спада с 20.5% (47.7 млн. лв.) до 185.3 млн. лв., а по депозитите с договорен матуритет в евро – с 26.2% (65.1 млн. лв.) до 183.7 млн. лв.

ГРАФИКА 6: ЛИХВЕНИ ПРОЦЕНТИ ПО НОВ БИЗНЕС ПО ДЕПОЗИТИ С ДОГОВОРЕН МАТУРИТЕТ НА СЕКТОРИ НЕФИНАНСОВИ ПРЕДПРИЯТИЯ И ДОМАКИНСТВА



ЛИХВЕНА СТАТИСТИКА
Избрани показатели

Основни лихвени проценти и ДЛП					
	2022	2023	2023	Годишно	Месечно
	юли	юни	юли	изменение	изменение
Основен лихвен процент (ОЛП) ¹	0.00	2.96	3.12	3.12	0.16
ЛЕОНИЯ Плюс ²	-0.57	3.12	3.29	3.86	0.17
Лихвен процент по свръхрезерви ³	-0.53	0.00	0.00	0.53	0.00
Дългосрочен лихвен процент за оценка на степента на конвергенция (ДЛП) ⁴	1.85	4.03	4.03	2.18	0.00

¹ ОЛП за текущия месец е равен на средната аритметична величина от стойностите на индекса ЛЕОНИЯ Плюс за работните дни на предходния календарен месец, а когато тази средна аритметична величина възлиза на стойност, по-малка от нула, ОЛП се определя в размер, равен на нула.

² Справочен индекс на сключените и изпълнените сделки за предоставяне на необезпечени овърнайт-депозити в левове на междубанковия пазар в България. Месечните стойности са изчислени като средноаритметични от дневните стойности. Индексът не е наличен (п/а) в случаите, в които през отчетния период на междубанковия пазар няма сключени сделки за предоставяне на необезпечени овърнайт депозити в левове. Считано от 1 юли 2017 г., индексът ЛЕОНИЯ Плюс заменя индекса ЛЕОНИЯ като база за изчисляване на основния лихвен процент. Данните до юни 2017 г. отразяват стойностите на индекс ЛЕОНИЯ, а от юли 2017 г. – на индекс ЛЕОНИЯ Плюс.

³ Отчетният период съответства на периода на поддържане, съгласно чл. 8 (2) от Наредба № 21 на БНБ от 26 ноември 2015 за задължителните минимални резерви, които банките поддържат в БНБ.

⁴ ДЛП се определя на база доходността до падеж на вторичния пазар по дългосрочна ценна книга (бенчмарк), емитирана от Министерството на финансите (сектор Централно държавно управление) и деноминирана в национална валута. Месечните стойности са изчислени като средноаритметични от дневните стойности.

Кредити¹					
Нефинансови предприятия					
	2022	2023	2023	Годишно	Месечно
	юли	юни	юли	изменение*	изменение*
Кредити, различни от овърдрафт в левове, нов бизнес					
кредити до 1 млн. евро, лихвен процент	2.89	4.00	4.05	1.16	0.05
кредити до 1 млн. евро, обем в млн. лв.	410.7	500.6	413.5	0.7	-17.4
кредити над 1 млн. евро, лихвен процент	2.27	4.01	4.27	2.00	0.26
кредити над 1 млн. евро, обем в млн. лв.	757.6	860.5	587.3	-22.5	-31.8
<i>общо предоговорени кредити и кредити за рефинансиране в левове, обем</i>	448.2	620.9	471.2	5.1	-24.1
Кредити, различни от овърдрафт в евро, нов бизнес					
кредити до 1 млн. евро, лихвен процент	2.28	5.43	5.37	3.09	-0.06
кредити до 1 млн. евро, обем в млн. лв.	71.7	81.9	50.1	-30.1	-38.8
кредити над 1 млн. евро, лихвен процент	2.43	5.74	5.70	3.27	-0.03
кредити над 1 млн. евро, обем в млн. лв.	837.8	1014.8	732.5	-12.6	-27.8
<i>общо предоговорени кредити и кредити за рефинансиране в евро, обем</i>	614.2	569.3	316.3	-48.5	-44.4
Лихвени проценти по овърдрафт, салда					
овърдрафт ² в левове	2.33	3.27	3.35	1.02	0.08
овърдрафт ² в евро	1.78	4.95	5.08	3.29	0.13
Домакинства³					
	2022	2023	2023	Годишно	Месечно
	юли	юни	юли	изменение*	изменение*
Кредити, различни от овърдрафт в левове, нов бизнес					
кредити за потребление, лихвен процент	8.19	8.19	8.92	0.73	0.73
кредити за потребление, ГПР	8.66	8.69	9.45	0.79	0.76
кредити за потребление, обем в млн. лв.	701.8	830.7	759.3	8.2	-8.6
<i>от които предоговорени кредити и кредити за рефинансиране, обем</i>	110.7	141.7	122.0	10.2	-14.0
жилищни кредити, лихвен процент	2.48	2.57	2.57	0.09	0.00
жилищни кредити, ГПР	2.71	2.85	2.84	0.13	0.00
жилищни кредити, обем в млн. лв.	536.6	736.7	616.3	14.9	-16.4
<i>от които предоговорени кредити и кредити за рефинансиране, обем</i>	155.6	173.6	158.6	1.9	-8.7
други кредити, лихвен процент	3.04	3.89	3.82	0.77	-0.08
други кредити, обем в млн. лв.	30.2	26.4	22.0	-27.2	-16.8
<i>от които предоговорени кредити и кредити за рефинансиране, обем</i>	8.5	9.9	5.0	-41.3	-49.8
от които кредити за Работодатели и самонаети лица, лихвен процент	3.03	3.85	3.77	0.74	-0.08
от които кредити за Работодатели и самонаети лица, обем	26.6	24.3	20.5	-23.1	-15.8
Лихвени проценти по овърдрафт в левове, салда					
овърдрафт ²	14.43	14.76	14.76	0.34	0.00
в т.ч. кредити по кредитни карти ³	20.40	20.84	20.86	0.46	0.03

¹ Ефективни годишни лихвени проценти, среднопретеглени съответно с обемите по нов бизнес през отчетния период или със салдата към края на отчетния период.

² Лихвените проценти и обемите по нов бизнес и по салда за овърдрафта съвпадат.

³ Сектор Домакинства включва и сектор Нетърговски организации, обслужващи домакинства (НТООД). Данните за кредитите за потребление и за жилищните кредити се отнасят само за сектор Домакинства.

⁴ ГПР включва всички лихвени плащания по кредита, както и всички такси, комисиони и други разходи за сметка на клиента, извършването на които е условие за отпускането на кредита.

⁵ Кредити по кредитни карти извън безлихвен гратисен период.

* Изменението при обемите е в проценти.

Източник: БНБ.

Депозити¹

Нефинансови предприятия

	2022 юли	2023 юни	2023 юли	Годишно изменение*	Месечно изменение*
Депозити с договорен матуритет в левове, нов бизнес					
лихвен процент	-0.24	1.76	1.76	2.00	0.00
обем в млн. лв.	127.5	1014.0	486.6	281.7	-52.0
Депозити с договорен матуритет в евро, нов бизнес					
лихвен процент	-0.29	1.55	1.67	1.95	0.11
обем в млн. лв.	50.9	335.7	206.7	305.9	-38.4
Лихвени проценти по овърнайт депозити, салда					
овърнайт-депозити ² в левове	-0.01	0.02	0.02	0.03	0.00
овърнайт-депозити ² в евро	-0.01	0.04	0.04	0.05	0.00

Домакинства³

	2022 юли	2023 юни	2023 юли	Годишно изменение*	Месечно изменение*
Депозити с договорен матуритет в левове, нов бизнес					
лихвен процент	0.13	0.70	0.66	0.53	-0.04
обем в млн. лв.	117.3	232.9	185.3	58.0	-20.5
Депозити с договорен матуритет в евро, нов бизнес					
лихвен процент	0.35	1.25	1.29	0.93	0.03
обем в млн. лв.	103.3	248.9	183.7	77.8	-26.2
Лихвени проценти по овърнайт депозити, салда					
овърнайт-депозити ² в левове	0.00	0.01	0.01	0.01	0.00
овърнайт-депозити ² в евро	0.00	0.01	0.01	0.01	0.00
Лихвени проценти по депозити, договорени за ползване след предизвестие, салда					
депозити, договорени за ползване след предизвестие ² , в левове	0.12	0.11	0.11	-0.02	0.00
депозити, договорени за ползване след предизвестие ² , в евро	0.17	0.16	0.15	-0.02	0.00

¹ Ефективни годишни лихвени проценти, среднопретеглени съответно с обемите по нов бизнес през отчетния период или със салдата към края на отчетния период.

² Лихвените проценти и обемите по нов бизнес и по салда съвпадат за овърнайт-депозитите и депозитите, договорени за ползване след предизвестие.

³ Сектор *Домакинства* включва и сектор *Нетърговски организации, обслужващи домакинства (НТООД)*.

* Изменението при обемите е в проценти.

Източник: БНБ.