



**ПРЕССЪОБЩЕНИЕ**

**16 август 2023 г.**

**14:00 ч.**

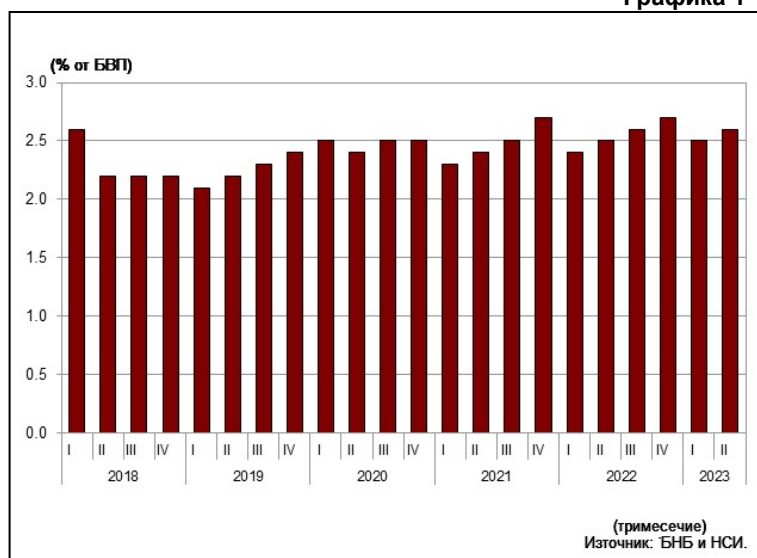
**СТАТИСТИКА НА ДРУЖЕСТВАТА, СПЕЦИАЛИЗИРАНИ В КРЕДИТИРАНЕ<sup>1</sup>**

**Юни 2023 г.**

Към края на юни 2023 г. вземанията по кредити на дружествата, специализирани в кредитиране, са 4.926 млрд. лв. (2.6% от БВП<sup>2</sup>) при 4.119 млрд. лв. (2.5% от БВП<sup>2</sup>) в края на юни 2022 година. Те се увеличават с 19.6% (807 млн. лв.) спрямо края на второто тримесечие на 2022 г. и с 6.2% (286.1 млн. лв.) в сравнение с края на март 2023 година. Върху вземанията по кредити оказват влияние и нетните продажби на кредити от дружествата, които за последните дванадесет месеца са в размер на 106.4 млн. лева. На годишна база продадените кредити са в размер на 114.4 млн. лв. (в т.ч. 33.3 млн. лв. през второто тримесечие на 2023 г.), а закупените – 8.1 млн. лв. (в т.ч. 4.2 млн. лв. през второто тримесечие на 2023 г.).

**ВЗЕМАНИЯ ПО КРЕДИТИ**

**Графика 1**



**В матуриретната структура** преобладават кредитите над 5 години, които са 2.225 млрд. лв. в края юни 2023 година. Те нарастват с 24.5% (437.9 млн. лв.) спрямо края на юни 2022 г. и със 7.4% (152.6 млн. лв.) в сравнение с края на март 2023 година. Относителният дял на тези кредити в общия размер на вземанията по кредити нараства от 43.4% в края на юни 2022 г. до 45.2% в края на същия месец на 2023 година. В края на второто тримесечие на 2023 г. вземанията по кредити с матурирет над 1 до 5 години са 1.070 млрд. лева. Те нарастват с 24.8% (212.7 млн. лв.) на годишна база и с 10.7% (103.6 млн. лв.) в сравнение с края на първото тримесечие на 2023 година. Вземанията по кредити с матурирет до 1 година са 1.297 млрд. лв. в края на юни 2023 г., като нарастват с 15.1% (170.4 млн. лв.) спрямо края на същия месец на 2022 г. и с 1.2% (15.9 млн. лв.) в сравнение с края на първото тримесечие на 2023 година. Към края на юни 2023 г. размерът на необслужваните

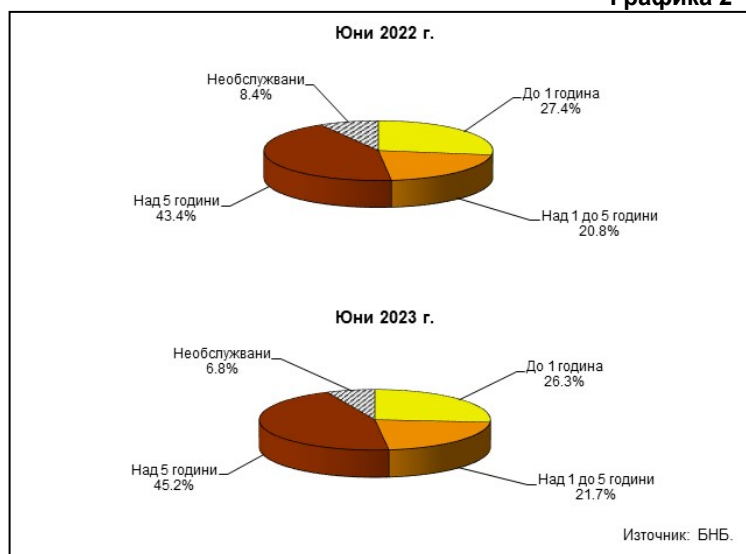
<sup>1</sup> На база на получена допълнителна информация е извършена ревизия на данните за периода септември 2022 г. – март 2023 г. Наличието на ревизии е указано в съответните таблици. Пълният комплект от таблици, както и методологически бележки за статистиката на дружествата, специализирани в кредитиране, и прессъобщението, се намират на интернет страницата на БНБ, в раздел *Статистика/ Други финансови институции/ Дружества, специализирани в кредитиране*. Данните са закръглени. За стойности без закръгление виж приложените към прессъобщението таблици.

<sup>2</sup> При БВП за 2023 г. в размер на 186.943 млрд. лв. (прогнозни данни на БНБ), за 2022 г. – 165.384 млрд. лв. (данни на НСИ към 08.03.2023 г.).

кредити<sup>3</sup> е 333.9 млн. лева. Те намаляват с 4% (14 млн. лв.) в сравнение с края на юни 2022 г., а нарастват с 4.4% (14 млн. лв.) спрямо края на март 2023 година.

### СТРУКТУРА НА ВЗЕМАНИЯТА ПО КРЕДИТИ

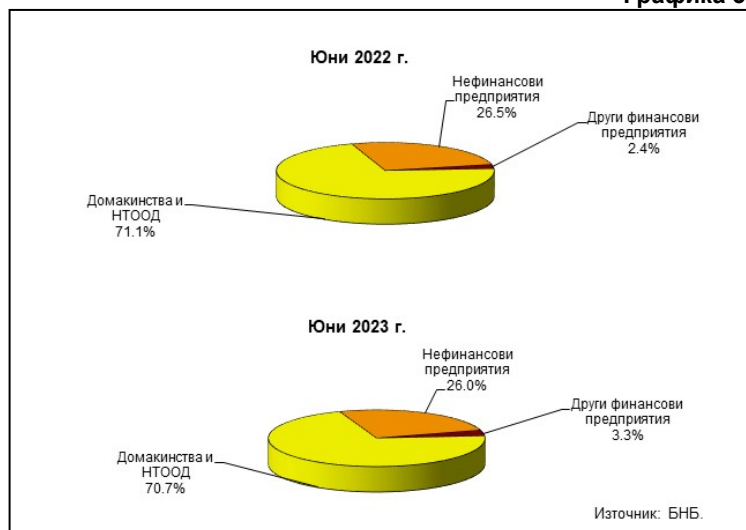
Графика 2



**Вземания по кредити от резиденти по институционални сектори.** В края на юни 2023 г. вземанията по кредити от сектор *Домакинства и НТООД* нарастват на годишна база с 18.7% (541.9 млн. лв.) до 3.435 млрд. лева. Спрямо края на март 2023 г. те се увеличават с 5.6% (182.6 млн. лв.). Относителният им дял в общия размер на вземанията по кредити от резиденти намалява от 71.1% в края на юни 2022 г. до 70.7% в края на същия месец на 2023 година. Вземанията по кредити от сектор *Нефинансови предприятия* са 1.261 млрд. лв. към края на второто тримесечие на 2023 година. Те се увеличават с 16.9% (182.2 млн. лв.) в сравнение с края на юни 2022 г. и с 6.6% (77.8 млн. лв.) спрямо края на март 2023 година. Относителният им дял в общия размер на вземанията по кредити от резиденти намалява от 26.5% в края на юни 2022 г. до 26% в края на същия месец на 2023 година.

### ВЗЕМАНИЯ ПО КРЕДИТИ ОТ РЕЗИДЕНТИ ПО ИНСТИТУЦИОНАЛНИ СЕКТОРИ<sup>4</sup>

Графика 3



**В структурата на вземанията по кредити от сектор *Домакинства и НТООД*** преобладават *потребителските кредити*, които са 3.269 млрд. лв. в края на второто тримесечие на 2023 година. Те се увеличават с 18% (499.5 млн. лв.) на годишна база и с 4.5% (139.6 млн. лв.) спрямо края на март 2023 година.

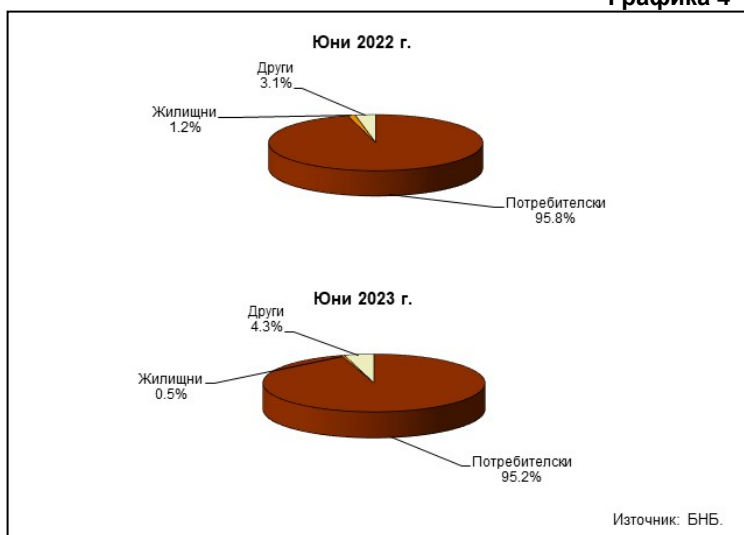
<sup>3</sup> *Необслужвани вземания* съгласно Регламент за изпълнение (ЕС) № 680/2014 във връзка с прилаганите счетоводни стандарти.

<sup>4</sup> *Други финансови предприятия* - обхващат финансовите посредници и спомагатели, застрахователните дружества и пенсионните фондове.

Относителният им дял в общия размер на вземанията по кредити от сектор *Домакинства и НТООД* намалява от 95.8% към края на юни 2022 г. до 95.2% към края на същия месец на 2023 година. Размерът на *жилищните кредити* в края на второто тримесечие на 2023 г. е 16.3 млн. лв. Те намаляват с 52.1% (17.7 млн. лв.) в сравнение с края на юни 2022 година и с 49.6% (16 млн. лв.) спрямо март 2023 г. Относителният дял на тези кредити в общия размер на вземанията от сектор *Домакинства и НТООД* намалява от 1.2% в края на юни 2022 г. до 0.5% в края на същия месец на 2023 година. *Другите кредити* са общо 149 млн. лв. в края на юни 2023 г. Те нарастват с 67.8% (60.2 млн. лв.) в сравнение с края на юни 2022 година и с 65.5% (59 млн. лв.) спрямо края на март 2023 година. Относителният им дял нараства от 3.1% в края на юни 2022 г. до 4.3% в края на същия месец на 2023 година.

#### ВЗЕМАНИЯ ПО КРЕДИТИ ОТ СЕКТОР *ДОМАКИНСТВА И НТООД*<sup>5</sup>

Графика 4



**Източници на финансиране.** В края на юни 2023 г. пасивите на дружествата, специализирани в кредитиране са 5.790 млрд. лв. при 4.890 млрд. лв. в края на същия месец на 2022 година. Те се увеличават с 18.4% (900 млн. лв.) спрямо края на юни 2022 г. и с 5.5% (300.1 млн. лв.) в сравнение с края на първото тримесечие на 2023 година.

В структурата на пасивите преобладават получените кредити, които са 3.398 млрд. лв. (58.7% от общия размер на пасивите) в края на юни 2023 година. Размерът им нараства с 26% (702.1 млн. лв.) спрямо края на юни 2022 г. и с 8% (250.7 млн. лв.) в сравнение с края на март 2023 година.

Кредитите с матуритет над 1 година представляват 94.6% от общия размер на получените кредити в края на юни 2023 г. при 91.4% в края на същия месец на 2022 година. Техният размер е 3.215 млрд. лв. в края на юни 2023 г., като нарастват с 30.5% (752.2 млн. лв.) на годишна база и с 10.7% (311.2 млн. лв.) спрямо края на първото тримесечие на 2023 година.

В структурата на получените кредити преобладават кредитите от резиденти, които са 3.326 млрд. лв. в края на юни 2023 година. Те се увеличават с 27.8% (723.2 млн. лв.) спрямо края на юни 2022 г. и с 8.3% (256.2 млн. лв.) в сравнение с края на март 2023 година. Относителният дял на тези кредити в общия размер на получените кредити се увеличава от 96.6% в края на юни 2022 г. до 97.9% в края на юни 2023 година.

Размерът на емитираните дългови ценни книжа от дружествата, специализирани в кредитиране, е 89 млн. лв. в края на юни 2023 година. Той се увеличава с 45.9% (28 млн. лв.) в сравнение с края на юни 2022 г. и с 3.5% (3 млн. лв.) спрямо края на март 2023 година.

<sup>5</sup> Сумата на относителните дялове може да е различна от 100% поради закръгляния.

**ВЗЕМАНИЯ ПО КРЕДИТИ НА ДРУЖЕСТВАТА, СПЕЦИАЛИЗИРАНИ В КРЕДИТИРАНЕ<sup>1</sup>**

	31.03.2018	30.06.2018 <sup>2</sup>	30.09.2018	31.12.2018	31.03.2019	30.06.2019	30.09.2019	31.12.2019	31.03.2020	30.06.2020	30.09.2020	31.12.2020	31.03.2021	30.06.2021	30.09.2021	30.12.2021	31.03.2022	30.06.2022	30.09.2022	31.12.2022	31.03.2023	30.06.2023	хил. лв.
<b>Общо</b>	<b>2 847 604</b>	<b>2 429 157</b>	<b>2 433 169</b>	<b>2 436 082</b>	<b>2 520 766</b>	<b>2 664 283</b>	<b>2 775 613</b>	<b>2 897 622</b>	<b>3 000 116</b>	<b>2 945 165</b>	<b>2 993 838</b>	<b>3 072 541</b>	<b>3 128 493</b>	<b>3 246 439</b>	<b>3 487 925</b>	<b>3 701 838</b>	<b>3 906 483</b>	<b>4 118 586</b>	<b>4 294 881</b>	<b>4 426 869</b>	<b>4 639 526</b>	<b>4 825 699</b>	
<b>По матурирнет</b>	<b>2 504 812</b>	<b>2 151 119</b>	<b>2 199 045</b>	<b>2 231 120</b>	<b>2 319 871</b>	<b>2 465 415</b>	<b>2 580 920</b>	<b>2 709 350</b>	<b>2 811 797</b>	<b>2 729 957</b>	<b>2 771 272</b>	<b>2 775 021</b>	<b>2 834 658</b>	<b>3 043 213</b>	<b>3 206 802</b>	<b>3 418 181</b>	<b>3 617 876</b>	<b>3 770 702</b>	<b>3 948 473</b>	<b>4 124 181</b>	<b>4 319 651</b>	<b>4 591 740</b>	
До 1 година	573 169	510 280	486 302	495 597	538 790	589 174	617 086	672 812	666 731	624 503	638 416	708 899	703 568	792 793	888 561	1 093 633	1 193 349	1 251 251	1 281 232	1 281 232	1 281 232	1 281 232	
Над 1 до 5 години	807 628	629 480	652 796	663 891	644 724	675 496	721 911	755 538	771 271	751 156	766 716	747 174	752 140	769 576	831 764	886 434	857 272	906 172	903 217	966 350	966 350	966 350	
Над 5 години	1 124 016	1 011 358	1 059 947	1 071 632	1 136 358	1 200 745	1 241 913	1 280 999	1 383 795	1 357 297	1 376 139	1 316 948	1 378 950	1 480 844	1 486 477	1 543 607	1 638 275	1 786 678	1 848 552	1 969 713	2 072 069	2 224 620	
<b>Необслужвани<sup>3</sup></b>	<b>342 792</b>	<b>278 039</b>	<b>234 124</b>	<b>204 862</b>	<b>200 895</b>	<b>198 868</b>	<b>194 693</b>	<b>188 472</b>	<b>188 318</b>	<b>2 152 228</b>	<b>222 566</b>	<b>297 520</b>	<b>293 835</b>	<b>303 226</b>	<b>281 123</b>	<b>293 657</b>	<b>288 608</b>	<b>347 894</b>	<b>346 408</b>	<b>302 688</b>	<b>318 875</b>	<b>333 859</b>	
<b>По сектори и цел на използване</b>	<b>2 847 604</b>	<b>2 429 157</b>	<b>2 433 169</b>	<b>2 436 082</b>	<b>2 520 766</b>	<b>2 664 283</b>	<b>2 775 613</b>	<b>2 897 622</b>	<b>3 000 116</b>	<b>2 945 165</b>	<b>2 993 838</b>	<b>3 072 541</b>	<b>3 128 493</b>	<b>3 246 439</b>	<b>3 487 925</b>	<b>3 701 838</b>	<b>3 906 483</b>	<b>4 118 586</b>	<b>4 294 881</b>	<b>4 426 869</b>	<b>4 639 526</b>	<b>4 825 699</b>	
Резиденти	2 812 947	2 394 727	2 397 260	2 413 023	2 498 103	2 637 603	2 749 216	2 869 919	2 969 991	2 920 391	2 959 582	3 033 138	3 086 699	3 295 794	3 434 542	3 654 793	3 858 536	4 068 959	4 242 218	4 367 250	4 580 252	4 856 701	
Нефинансови предприятия	460 313	509 792	459 024	405 338	407 696	443 302	470 079	521 075	572 518	571 155	584 966	650 402	645 763	733 404	769 568	939 036	1 012 233	1 078 386	1 075 313	1 121 718	1 182 733	1 280 572	
Парично-финансови институции	-	-	-	-	-	-	-	-	-	-	-	-	-	-	-	-	-	-	-	-	-	-	
Други финансови предприятия <sup>4</sup>	56 426	60 159	62 390	67 995	62 172	57 629	70 270	81 694	78 566	82 144	82 797	82 831	86 621	89 551	95 048	97 015	103 555	97 088	130 912	134 520	144 093	160 258	
Държавно управление	3 084	2 739	2 616	3 490	2 552	2 043	2 258	2 261	2 110	1 972	1 802	2 063	1 879	2 172	1 967	1 833	785	693	607	910	1 279	1 156	
Домакинства и НТООД	2 294 123	1 822 037	1 873 230	1 936 200	2 031 694	2 134 630	2 206 609	2 264 889	2 316 797	2 265 120	2 290 017	2 297 842	2 352 437	2 470 667	2 567 959	2 616 909	2 741 963	2 892 793	3 035 385	3 110 102	3 252 148	3 434 715	
Потребители	2 150 714	1 682 847	1 739 900	1 809 724	1 904 152	1 991 411	2 071 171	2 134 112	2 187 176	2 141 566	2 168 430	2 168 027	2 220 815	2 347 186	2 443 577	2 492 268	2 616 908	2 769 940	2 909 316	2 991 812	3 129 599	3 269 432	
Жилища <sup>5</sup>	43 053	37 129	31 336	33 358	33 159	33 132	30 600	33 483	32 931	32 615	33 855	32 800	31 391	31 190	33 414	33 575	33 871	34 042	35 601	31 830	32 327	16 295	
Други <sup>6</sup>	100 356	102 062	101 993	93 118	94 372	110 088	104 838	97 994	96 690	90 940	87 732	97 015	100 231	92 291	90 967	91 086	91 184	88 811	90 668	86 460	90 022	148 898	
Нерезиденти	34 657	34 430	35 909	23 059	22 683	26 680	26 397	27 003	30 124	24 793	34 256	39 403	41 794	50 645	53 383	47 045	47 947	49 627	52 664	59 619	59 273	68 988	

<sup>1</sup> Списъкът на отчетните единици се актуализира в съответствие с Решенията на финансовите институции по чл. 3а от Закона за кредитните институции.

<sup>2</sup> Сметките данните за юни 2018 г. от обхвата на отчетните единици за статистиката на дружества, специализирани в кредитиране и изключено дружеството БНГ Парибанк България.

<sup>3</sup> Небслужвани жилищата съгласно Регламент за изпълнение (ЕС) № 680/2014 във връзка с прилаганите счетоводни стандарти.

<sup>4</sup> Други финансови предприятия - обществ. финансови посредници и спонсори, застрахователни дружества и пенсионни фондове.

<sup>5</sup> Във връзка с извършен анализ, с данните към юни 2020 г. са прекласифицирани предоставени кредити от поизважители кредити в показател други кредити на сектор Домакинства и НТООД.

<sup>6</sup> Други - Дружества, специализирани в кредитиране, не включва жилищните дружества, които са предмет на отчитане от други статистики.

Списъкът на дружествата, специализирани в кредитиране, не включва жилищните дружества, които са предмет на отчитане от други статистики.

АКТИВИ И ПАСИВИ НА ДРУЖЕСТВАТА, СПЕЦИАЛИЗИРАНИ В КРЕДИТИРАНЕ<sup>1</sup>

	31.03.2018	30.06.2018 <sup>2</sup>	30.09.2018	31.12.2018	31.03.2019	30.06.2019	30.09.2019	31.12.2019	31.03.2021	30.06.2021	30.09.2021	31.12.2021	31.03.2022	30.06.2022	30.09.2022	31.12.2022	31.03.2023	30.06.2023	хил. лв.	
<b>Активи</b>	<b>3,478,749</b>	<b>2,835,070</b>	<b>2,937,249</b>	<b>2,918,700</b>	<b>3,021,084</b>	<b>3,164,766</b>	<b>3,271,349</b>	<b>3,412,643</b>	<b>3,586,697</b>	<b>3,611,069</b>	<b>3,690,639</b>	<b>3,761,302</b>	<b>3,828,727</b>	<b>4,068,790</b>	<b>4,890,204</b>	<b>5,136,739</b>	<b>5,296,172</b>	<b>5,490,114</b>	<b>5,790,169</b>	
Кредити	2,847,604	2,429,157	2,433,169	2,436,082	2,520,766	2,664,283	2,775,613	2,897,822	3,000,116	2,945,165	2,993,838	3,072,541	3,128,493	3,346,439	4,118,566	4,294,881	4,639,526	4,925,589		
Репозиденти	-	23	43	-	43	43	23	23	-	-	-	-	-	-	-	-	-	-		
Ценни книжа, различни от акции	-	-	-	1,510	-	-	-	-	-	-	-	-	-	-	1,929	1,742	1,764	20,610		
Акции и други капиталови инструменти	64,127	64,317	64,960	76,717	73,464	77,098	75,050	76,285	78,198	123,887	129,306	151,737	152,263	185,166	185,232	187,933	193,460	259,698		
акции на инвестиционни фондове	-	-	-	-	-	-	-	-	-	-	-	-	-	-	-	-	-	-		
Други акции	64,127	64,317	64,960	76,717	73,464	77,098	75,050	76,285	78,198	123,887	129,306	151,737	152,263	185,166	185,232	187,933	193,460	259,698		
Други активи	567,018	441,573	439,078	404,391	426,811	423,341	420,663	438,513	508,383	542,017	567,496	527,024	547,970	554,185	584,457	651,992	675,710	655,364	584,262	
<b>Пасиви</b>	<b>3,478,749</b>	<b>2,835,070</b>	<b>2,937,249</b>	<b>2,918,700</b>	<b>3,021,084</b>	<b>3,164,766</b>	<b>3,271,349</b>	<b>3,412,643</b>	<b>3,586,697</b>	<b>3,611,069</b>	<b>3,690,639</b>	<b>3,761,302</b>	<b>3,828,727</b>	<b>4,068,790</b>	<b>4,890,204</b>	<b>5,136,739</b>	<b>5,296,172</b>	<b>5,490,114</b>	<b>5,790,169</b>	
Кредити	1,643,779	1,333,661	1,419,947	1,471,324	1,524,862	1,704,817	1,655,109	1,720,202	1,797,825	1,794,274	1,790,942	1,800,319	1,805,385	2,064,556	2,695,446	2,849,626	2,902,780	3,146,793	3,397,524	
до 1 година	457,602	238,794	211,332	220,422	257,129	271,076	185,148	186,582	179,075	163,856	156,535	155,276	164,348	196,128	232,897	294,982	287,614	243,214	182,731	
над 1 година	1,185,977	1,094,867	1,208,615	1,250,902	1,267,733	1,433,740	1,469,961	1,533,620	1,618,751	1,630,418	1,634,407	1,645,043	1,721,037	1,868,428	2,462,548	2,554,644	2,615,166	2,903,578	3,214,793	
Издадени дългови ценни книжа	36,756	38,450	37,945	39,654	41,453	41,497	41,528	47,498	49,115	50,615	53,510	52,132	52,407	52,040	59,615	60,980	70,782	87,451	88,966	
Други пасиви	789,021	722,569	577,777	494,529	508,700	539,659	562,302	578,271	641,347	687,817	719,970	710,458	712,148	753,655	778,082	822,031	846,291	879,442	906,723	
Капитал и резерви	1,009,192	840,390	901,580	913,193	946,069	878,793	1,012,409	1,066,672	1,098,409	1,078,383	1,126,217	1,188,399	1,158,787	1,188,540	1,254,336	1,328,624	1,373,963	1,350,632	1,351,154	
в т.ч. основен капитал	317,860	318,343	339,386	319,567	320,874	327,665	404,348	346,452	341,696	401,289	409,366	402,057	400,468	405,514	422,805	448,208	454,556	467,174	472,496	
в т.ч. финансов резултат	130,467	157,293	212,954	236,586	162,196	203,455	260,391	311,369	198,416	214,327	277,819	326,602	276,286	304,023	307,852	395,362	434,410	354,627	141,425	
Брой дружества	159	157	159	153	154	157	157	160	163	164	166	169	170	171	173	177	177	177	177	

<sup>1</sup> Данните за периода септември 2022 г. - март 2023 г. са ревизирано Списъкът на отчетните единици се акумулира в съответствие сръчествата на финансовите институции по чл. 3а от Закона за кредитните институции.

<sup>2</sup> Смята се от данните за юни 2018 г. от обхвата на отчетните единици за статистиката на дружества, специализирани в кредитиране и изключено дружество: ПИБПГ Ларсъл Файненс ЕАД, което е преобразувано чрез влизане на БанкеНП Ларсъл Файненс С.А. – клон България.

Източник: Дружествата, специализирани в кредитиране.

Статистиката на дружествата, специализирани в кредитиране, не включва лизинговите дружества, които са предмет на отчитане от друга статистика.