



ПРЕСЪОБЩЕНИЕ

26 юли 2023 г.

12:00 ч.

ЛИХВЕНА СТАТИСТИКА<sup>1,2</sup>

Юни 2023 г.

Основни лихвени проценти и ДЛП

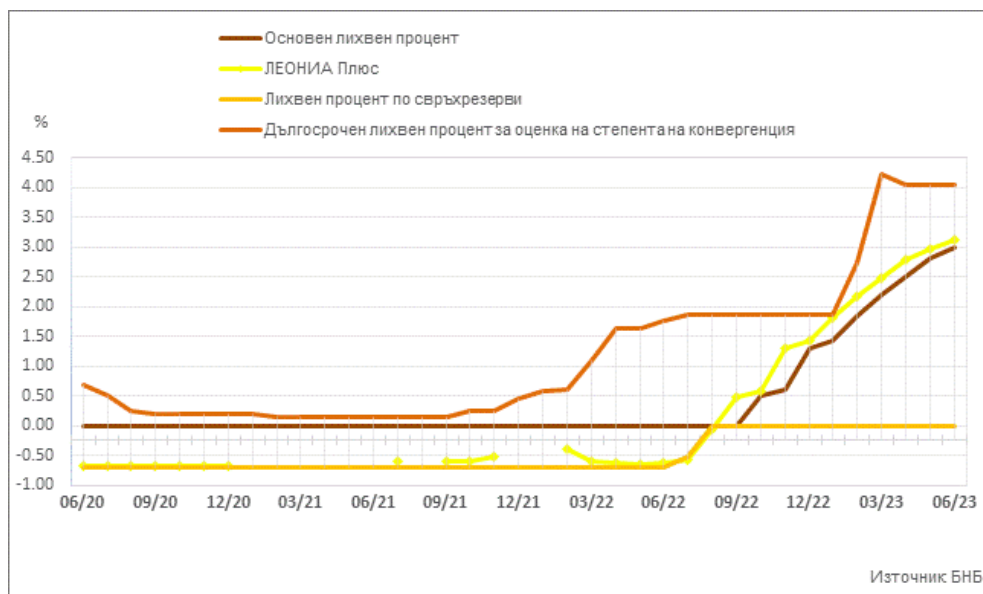
Основният лихвен процент (ОЛП)<sup>3</sup> през юни 2023 г. е 2.96%, като в сравнение с май 2023 г. се увеличава с 0.19 процентни пункта (пр. п.).

През юни 2023 г. индексът ЛЕОНИЯ Плюс<sup>4</sup> се повишава с 0.16 пр. п. до 3.12%.

Лихвеният процент по свръхрезервите е 0.00%, като спрямо май 2023 г. остава без промяна.

Дългосрочният лихвен процент за оценка на степента на конвергенция (ДЛП) през юни 2023 г. е 4.03%, като спрямо май 2023 г. запазва нивото си.

ГРАФИКА 1: ЛИХВЕНИ ПРОЦЕНТИ ПО ИЗБРАНИ ИНСТРУМЕНТИ\*



\*Прекъсванията на кривата за ЛЕОНИЯ Плюс се дължат на случаите, в които индексът не е наличен.

<sup>1</sup> Пълният комплект от таблици за лихвената статистика на кредитите и депозитите на сектори *Нефинансови предприятия и Домакинства*, както и методологическите бележки, се намират на интернет страницата на БНБ в рубрика *Статистика/Парична и лихвена статистика/Лихвена статистика*. На база на постъпила допълнителна информация от банки е извършена ревизия на данните за депозитите за месеците април и май 2023 година. Наличието на ревизии е указано в обяснителните бележки към съответните таблици с данни.

<sup>2</sup> Цитираните изменения са спрямо предходния отчетен период. Изменения по-малки от 0.01 пр. п. не се посочват в текста на пресъобщението.

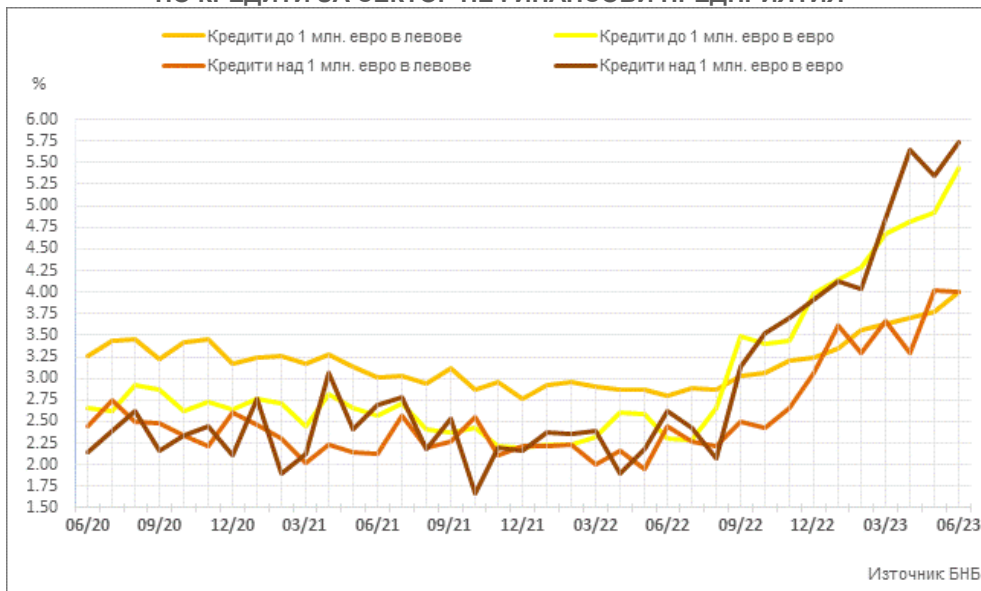
<sup>3</sup> ОЛП за текущия месец е равен на средната аритметична величина от стойностите на индекса ЛЕОНИЯ Плюс за работните дни на предходния календарен месец, а когато тази средна аритметична величина възлиза на стойност, по-малка от нула, ОЛП се определя в размер, равен на нула.

<sup>4</sup> Справочен индекс на сключените и изпълнените сделки за предоставяне на необезпечени овърнайт-депозити в левове на междубанковия пазар в България. Месечните стойности са изчислени като средноаритметични от дневните стойности. Индексът не е наличен (п/а) в случаите, в които през отчетния период на междубанковия пазар няма сключени сделки за предоставяне на необезпечени овърнайт-депозити в левове. Считано от 1 юли 2017 г. индексът ЛЕОНИЯ Плюс замени индекса ЛЕОНИЯ като база за изчисляване на основния лихвен процент.

## Кредити

**Сектор Нефинансови предприятия.** През юни 2023 г. средният лихвен процент по *кредитите до 1 млн. евро*, договорени в левове, се увеличава с 0.23 пр. п. до 4.00%, а по *тези над 1 млн. евро* се запазва на ниво от 4.01%. Средният лихвен процент по *кредитите до 1 млн. евро*, договорени в евро, се повишава с 0.51 пр. п. до 5.43%, а по *кредитите над 1 млн. евро* – с 0.39 пр. п. до 5.74%. През юни 2023 г. средният лихвен процент по *овърдрафта* в левове нараства с 0.16 пр. п. до 3.27%, а по *овърдрафта* в евро – с 0.19 пр. п. до 4.95%.

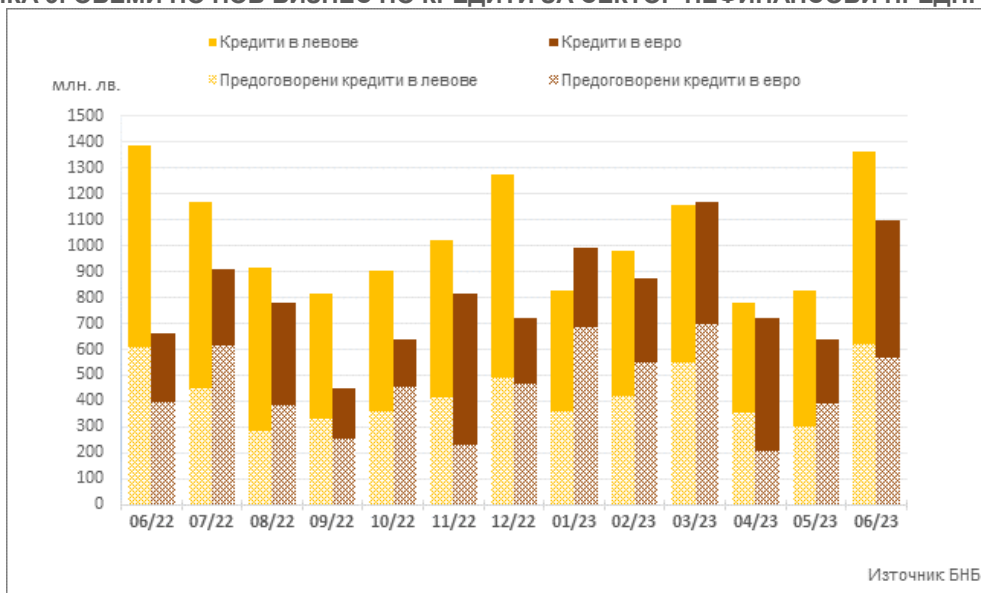
**ГРАФИКА 2: ЛИХВЕНИ ПРОЦЕНТИ ПО НОВ БИЗНЕС ПО КРЕДИТИ ЗА СЕКТОР НЕФИНАНСОВИ ПРЕДПРИЯТИЯ**



Обемът на новия бизнес по *кредитите до 1 млн. евро*, договорени в левове, се повишава с 20% (83.4 млн. лв.) до 500.6 млн. лв., а по *кредитите над 1 млн. евро* – със 109.2% (449.1 млн. лв.) до 860.5 млн. лв. При обема на *предоговорените кредити и кредитите за рефинансиране* в левове се наблюдава увеличение със 105.5% (318.8 млн. лв.) до 620.9 млн. лв.

Обемът на новия бизнес по *кредитите до 1 млн. евро*, договорени в евро, нараства с 20.3% (13.8 млн. лв.) до 81.9 млн. лв., а по *тези над 1 млн. евро* – със 77.5% (443 млн. лв.) до 1014.8 млн. лв. При обема на *предоговорените кредити и кредитите за рефинансиране* в евро се наблюдава увеличение с 45.9% (179.1 млн. лв.) до 569.3 млн. лв.

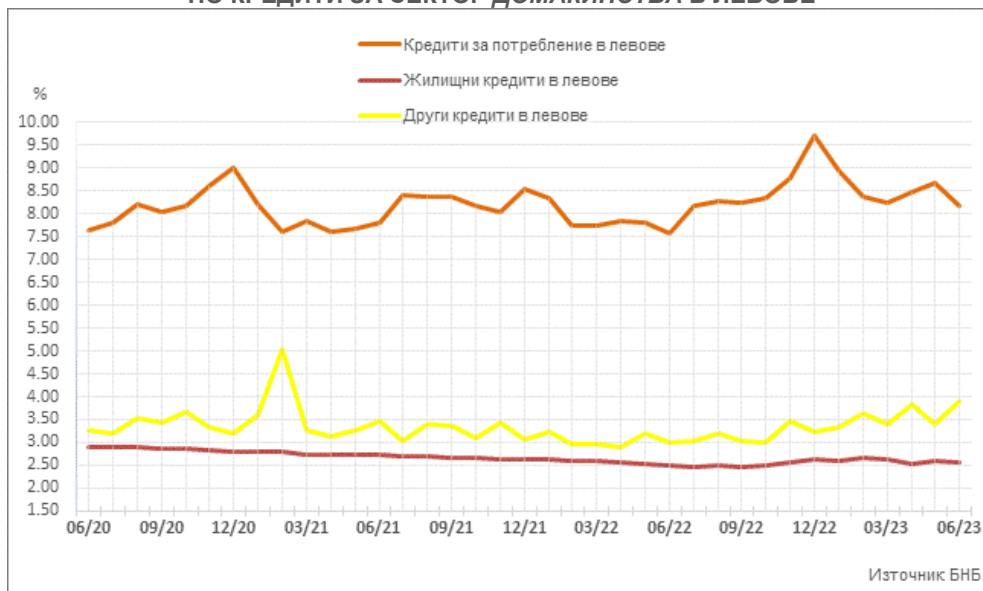
**ГРАФИКА 3: ОБЕМИ ПО НОВ БИЗНЕС ПО КРЕДИТИ ЗА СЕКТОР НЕФИНАНСОВИ ПРЕДПРИЯТИЯ\***



\*Предоговорените кредити включват и кредитите за рефинансиране.

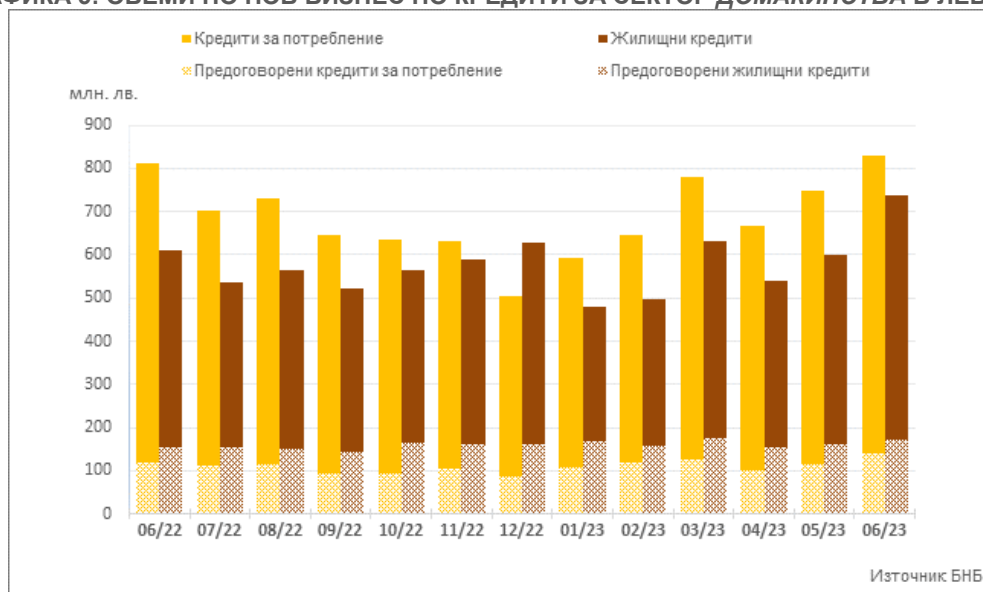
**Сектор Домакинства**<sup>5</sup>. През юни 2023 г. средният лихвен процент по *кредитите за потребление* в левове намалява с 0.47 пр. п. до 8.19%, а *годишният процент на разходите (ГПР)* по тези кредити – с 0.48 пр. п. до 8.69%. При *жилищните кредити* в левове, средният лихвен процент се понижава с 0.02 пр. п. до 2.57%, а *ГПР* по тези кредити – с 0.03 пр. п. до 2.85%. Средният лихвен процент по *другите кредити*<sup>6</sup> в левове се повишава с 0.48 пр. п. до 3.89%. Средният лихвен процент по *другите кредити* в левове на *Работодатели и самонаети лица* нараства с 0.47 пр. п. до 3.85%. През юни 2023 г. средният лихвен процент по *овърдрафта* в левове се увеличава с 0.04 пр. п. до 14.76%, а при *кредитите по кредитни карти, извън безлихвен гратисен период*, в левове – с 0.07 пр. п. до 20.84%.

**ГРАФИКА 4: ЛИХВЕНИ ПРОЦЕНТИ ПО НОВ БИЗНЕС ПО КРЕДИТИ ЗА СЕКТОР ДОМАКИНСТВА В ЛЕВОВЕ**



Обемът на новия бизнес по *кредитите за потребление* в левове се повишава с 11.2% (83.5 млн. лв.) до 830.7 млн. лв., а този на *предоговорените кредити и кредитите за рефинансиране* – с 22.6% (26.1 млн. лв.) до 141.7 млн. лв. При *жилищните кредити* в левове обемът на новия бизнес нараства с 23.2% (138.5 млн. лв.) до 736.7 млн. лв., а този на *предоговорените кредити и кредитите за рефинансиране* – с 8.2% (13.2 млн. лв.) до 173.6 млн. лв. Обемът на новия бизнес по *другите кредити* в левове се увеличава с 33.4% (6.6 млн. лв.) до 26.4 млн. лв., а този на *предоговорените кредити и кредитите за рефинансиране* намалява с 23.2% (3 млн. лв.) до 9.9 млн. лв. Обемът на новия бизнес по *другите кредити* в левове на *Работодатели и самонаети лица* се повишава с 36.9% (6.6 млн. лв.) до 24.3 млн. лв.

**ГРАФИКА 5: ОБЕМИ ПО НОВ БИЗНЕС ПО КРЕДИТИ ЗА СЕКТОР ДОМАКИНСТВА В ЛЕВОВЕ\***



\*Предоговорените кредити включват и кредитите за рефинансиране.

<sup>5</sup> Сектор Домакинства включва и сектор *Нетърговски организации, обслужващи домакинствата (НТООД)*. Данните за *кредитите за потребление* и за *жилищните кредити* се отнасят само за сектор Домакинства.

<sup>6</sup> В показател *други кредити* се включват и средствата, отпуснати на сдруженията на собствениците по *Националната програма за енергийна ефективност на многофамилни жилищни сгради*.

## Депозити

**Сектор Нефинансови предприятия.** През юни 2023 г. в сравнение с май 2023 г. средният лихвен процент по депозитите с договорен матуритет (ДДМ) в левове нараства с 0.15 пр. п. до 1.76%, а по тези в евро – с 0.08 пр. п. до 1.55%. Средните лихвени проценти по *овърнайт-депозитите* в левове и в евро се повишават с 0.01 пр. п. и с 0.02 пр.п. съответно до 0.02% и 0.04%.

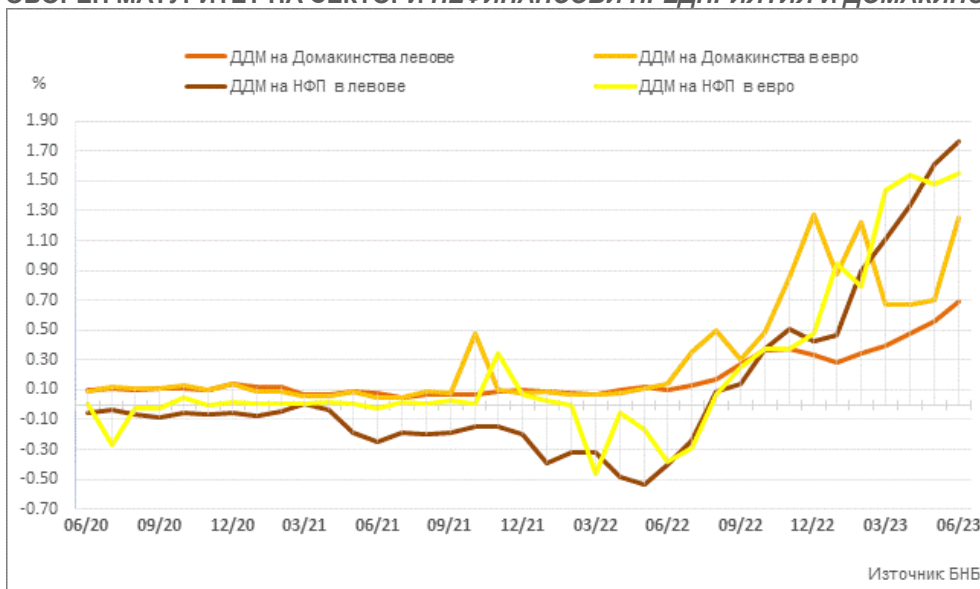
Обемът на новия бизнес по депозитите с договорен матуритет в левове се увеличава със 163.1% (628.6 млн. лв.) до 1014 млн. лв., а по тези в евро намалява с 10.8% (40.7 млн. лв.) до 335.7 млн. лв.

**Сектор Домакинства**<sup>5</sup>. През юни 2023 г. средният лихвен процент по депозитите с договорен матуритет в левове се повишава с 0.13 пр. п. до 0.70%, а по тези в евро – с 0.55 пр. п. до 1.25%. Средните лихвени проценти по *овърнайт-депозитите* в левове и в евро остават на нива от 0.01%.

Средните лихвени проценти по депозитите, договорени за ползване след предизвестие в левове и в евро запазват нивата си съответно от 0.11% и 0.16%.

Обемът на новия бизнес по депозитите с договорен матуритет в левове нараства с 26% (48.1 млн. лв.) до 232.9 млн. лв., а по депозитите с договорен матуритет в евро – с 40.5% (71.8 млн. лв.) до 248.9 млн. лв.

**ГРАФИКА 6: ЛИХВЕНИ ПРОЦЕНТИ ПО НОВ БИЗНЕС ПО ДЕПОЗИТИ С ДОГОВОРЕН МАТУРИТЕТ НА СЕКТОРИ НЕФИНАНСОВИ ПРЕДПРИЯТИЯ И ДОМАКИНСТВА**



## ЛИХВЕНА СТАТИСТИКА

## Избрани показатели

Основни лихвени проценти и ДЛП					
	2022 юни	2023 май	2023 юни	Годишно изменение	Месечно изменение
Основен лихвен процент (ОЛП) <sup>1</sup>	0.00	2.77	2.96	2.96	0.19
ЛЕОНИА Плюс <sup>2</sup>	-0.64	2.96	3.12	3.76	0.16
Лихвен процент по свръхрезерви <sup>3</sup>	-0.70	0.00	0.00	0.70	0.00
Дългосрочен лихвен процент за оценка на степента на конвергенция ДЛП <sup>4</sup>	1.77	4.03	4.03	2.27	0.00

<sup>1</sup> ОЛП за текущия месец е равен на средната аритметична величина от стойностите на индекса ЛЕОНИА Плюс за работните дни на предходния календарен месец, а когато тази средна аритметична величина възлиза на стойност, по-малка от нула, ОЛП се определя в размер, равен на нула.

<sup>2</sup> Справочен индекс на сключените и изпълнените сделки за предоставяне на необезпечени овърнайт-депозити в левове на междубанковия пазар в България. Месечните стойности са изчислени като средноаритметични от дневните стойности. Индексът не е наличен (n/a) в случаите, в които през отчетния период на междубанковия пазар няма сключени сделки за предоставяне на необезпечени овърнайт депозити в левове. Считано от 1 юли 2017 г., индексът ЛЕОНИА Плюс заменя индекса ЛЕОНИА като база за изчисляване на основния лихвен процент. Данните до юни 2017 г. отразяват стойностите на индекс ЛЕОНИА, а от юли 2017 г. – на индекс ЛЕОНИА Плюс.

<sup>3</sup> Отчетният период съответства на периода на поддържане, съгласно чл. 8 (2) от Наредба № 21 на БНБ от 26 ноември 2015 за задължителните минимални резерви, които банките поддържат в БНБ.

<sup>4</sup> ДЛП се определя на база доходността до падеж на вторичния пазар по дългосрочна ценна книга (бенчмарк), емитирана от Министерството на финансите (сектор Централно държавно управление) и деноминирана в национална валута. Месечните стойности са изчислени като средноаритметични от дневните стойности.

Кредити <sup>1</sup>					
Нефинансови предприятия					
	2022 юни	2023 май	2023 юни	Годишно изменение*	Месечно изменение*
<b>Кредити, различни от овърдрафт в левове, нов бизнес</b>					
кредити до 1 млн. евро, лихвен процент	2.80	3.77	4.00	1.21	0.23
кредити до 1 млн. евро, обем в млн. лв.	484.2	417.3	500.6	3.4	20.0
кредити над 1 млн. евро, лихвен процент	2.44	4.01	4.01	1.57	0.00
кредити над 1 млн. евро, обем в млн. лв.	902.6	411.4	860.5	-4.7	109.2
общо предоговорени кредити и кредити за рефинансиране в левове, обем	607.6	302.1	620.9	2.2	105.5
<b>Кредити, различни от овърдрафт в евро, нов бизнес</b>					
кредити до 1 млн. евро, лихвен процент	2.30	4.92	5.43	3.13	0.51
кредити до 1 млн. евро, обем в млн. лв.	85.0	68.1	81.9	-3.7	20.3
кредити над 1 млн. евро, лихвен процент	2.63	5.35	5.74	3.11	0.39
кредити над 1 млн. евро, обем в млн. лв.	574.5	571.8	1014.8	76.7	77.5
общо предоговорени кредити и кредити за рефинансиране в евро, обем	395.2	390.2	569.3	44.0	45.9
<b>Лихвени проценти по овърдрафт, салда</b>					
овърдрафт <sup>2</sup> в левове	2.26	3.11	3.27	1.01	0.16
овърдрафт <sup>2</sup> в евро	1.84	4.76	4.95	3.11	0.19
<b>Домакинства<sup>3</sup></b>					
	2022 юни	2023 май	2023 юни	Годишно изменение*	Месечно изменение*
<b>Кредити, различни от овърдрафт в левове, нов бизнес</b>					
кредити за потребление, лихвен процент	7.56	8.66	8.19	0.63	-0.47
кредити за потребление, ГПР	8.00	9.17	8.69	0.69	-0.48
кредити за потребление, обем в млн. лв.	811.6	747.2	830.7	2.4	11.2
от които предоговорени кредити и кредити за рефинансиране, обем	119.7	115.7	141.7	18.4	22.6
жилищни кредити, лихвен процент	2.49	2.60	2.57	0.08	-0.02
жилищни кредити, ГПР	2.79	2.87	2.85	0.06	-0.03
жилищни кредити, обем в млн. лв.	611.1	598.3	736.7	20.6	23.2
от които предоговорени кредити и кредити за рефинансиране, обем	152.6	160.5	173.6	13.8	8.2
други кредити, лихвен процент	2.99	3.41	3.89	0.91	0.48
други кредити, обем в млн. лв.	23.7	19.8	26.4	11.2	33.4
от които предоговорени кредити и кредити за рефинансиране, обем	7.0	12.9	9.9	41.7	-23.2
от които кредити за Работодатели и самонаети лица, лихвен процент	2.99	3.39	3.85	0.86	0.47
от които кредити за Работодатели и самонаети лица, обем	22.5	17.8	24.3	8.2	36.9
<b>Лихвени проценти по овърдрафт в левове, салда</b>					
овърдрафт <sup>2</sup>	14.72	14.73	14.76	0.04	0.04
в т.ч. кредити по кредитни карти <sup>3</sup>	20.39	20.76	20.84	0.45	0.07

<sup>1</sup> Ефективни годишни лихвени проценти, среднопретеглени съответно с обемите по нов бизнес през отчетния период или със салдата към края на отчетния период.

<sup>2</sup> Лихвените проценти и обемите по нов бизнес и по салда за овърдрафта съвпадат.

<sup>3</sup> Сектор Домакинства включва и сектор Нетърговски организации, обслужващи домакинства (НТООД). Данните за кредитите за потребление и за жилищните кредити се отнасят само за сектор Домакинства.

<sup>4</sup> ГПР включва всички лихвени плащания по кредита, както и всички такси, комисиони и други разходи за сметка на клиента, извършването на които е условие за отпускането на кредита.

<sup>5</sup> Кредити по кредитни карти извън безлихвен гратисен период.

\* Изменението при обемите е в проценти.

Източник: БНБ.

## Депозити<sup>1</sup>

### Нефинансови предприятия

	2022 юни	2023 май	2023 юни	Годишно изменение*	Месечно изменение*
<b>Депозити с договорен матуритет в левове, нов бизнес</b>					
лихвен процент	-0.40	1.61	1.76	2.16	0.15
обем в млн. лв.	157.0	385.3	1014.0	545.8	163.1
<b>Депозити с договорен матуритет в евро, нов бизнес</b>					
лихвен процент	-0.38	1.48	1.55	1.94	0.08
обем в млн. лв.	54.7	376.4	335.7	513.2	-10.8
<b>Лихвени проценти по овърнайт депозити, салда</b>					
овърнайт-депозити <sup>2</sup> в левове	-0.01	0.02	0.02	0.03	0.01
овърнайт-депозити <sup>2</sup> в евро	-0.01	0.02	0.04	0.05	0.02

### Домакинства<sup>3</sup>

	2022 юни	2023 май	2023 юни	Годишно изменение*	Месечно изменение*
<b>Депозити с договорен матуритет в левове, нов бизнес</b>					
лихвен процент	0.10	0.56	0.70	0.60	0.13
обем в млн. лв.	113.6	184.9	232.9	105.0	26.0
<b>Депозити с договорен матуритет в евро, нов бизнес</b>					
лихвен процент	0.14	0.70	1.25	1.11	0.55
обем в млн. лв.	77.9	177.1	248.9	219.7	40.5
<b>Лихвени проценти по овърнайт депозити, салда</b>					
овърнайт-депозити <sup>2</sup> в левове	0.00	0.01	0.01	0.00	0.00
овърнайт-депозити <sup>2</sup> в евро	0.00	0.01	0.01	0.01	0.00
<b>Лихвени проценти по депозити, договорени за ползване след предизвестие, салда</b>					
депозити, договорени за ползване след предизвестие <sup>2</sup> , в левове	0.13	0.11	0.11	-0.02	-0.01
депозити, договорени за ползване след предизвестие <sup>2</sup> , в евро	0.17	0.16	0.16	-0.02	0.00

<sup>1</sup> Ефективни годишни лихвени проценти, среднопретеглени съответно с обемите по нов бизнес през отчетния период или със салдата към края на отчетния период. На база на постъпила допълнителна информация от банки е извършена ревизия на данните за депозитите за месеците април и май 2023 година. Наличието на ревизии е указано в обяснителните бележки към съответните таблици с данни.

<sup>2</sup> Лихвените проценти и обемите по нов бизнес и по салда съвпадат за овърнайт-депозитите и депозитите, договорени за ползване след предизвестие.

<sup>3</sup> Сектор *Домакинства* включва и сектор *Нетърговски организации, обслужващи домакинства (НТООД)*.

\* Изменението при обемите е в проценти.

Източник: БНБ.