



ПРЕССЪОБЩЕНИЕ

29 май 2023 г.

12:00 ч.

ЛИХВЕНА СТАТИСТИКА^{1,2}

Април 2023 г.

Основни лихвени проценти и ДЛП

Основният лихвен процент (ОЛП)³ през април 2023 г. е 2.47%, като в сравнение с март 2023 г. се увеличава с 0.30 процентни пункта (пр. п.).

През април 2023 г. индексът ЛЕОНИЯ Плюс⁴ се повишава с 0.30 пр. п. до 2.77%.

Лихвеният процент по свръхрезервите е 0.00%, като спрямо март 2023 г. остава без промяна.

Дългосрочният лихвен процент за оценка на степента на конвергенция (ДЛП) през април 2023 г. е 4.03%, като спрямо март 2023 г. се понижава с 0.18 пр. п.

ГРАФИКА 1: ЛИХВЕНИ ПРОЦЕНТИ ПО ИЗБРАНИ ИНСТРУМЕНТИ*



Източник: БНБ.

*Прекъсванията на кривата за ЛЕОНИЯ Плюс се дължат на случаите, в които индексът не е наличен.

¹ Пълният комплект от таблици за лихвената статистика на кредитите и депозитите на сектори *Нефинансови предприятия и Домакинства*, както и методологическите бележки, се намират на интернет страницата на БНБ в рубрика *Статистика/Парична и лихвена статистика/Лихвена статистика*.

² Цитираните изменения са спрямо предходния отчетен период. Изменения по-малки от 0.01 пр. п. не се посочват в текста на прессъобщението.

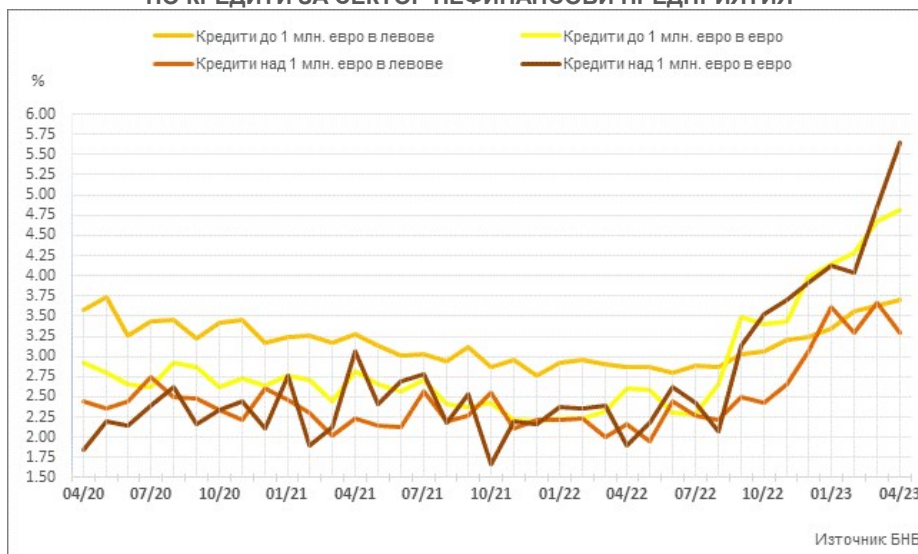
³ ОЛП за текущия месец е равен на средната аритметична величина от стойностите на индекса ЛЕОНИЯ Плюс за работните дни на предходния календарен месец, а когато тази средна аритметична величина възлиза на стойност, по-малка от нула, ОЛП се определя в размер, равен на нула.

⁴ Справочен индекс на сключените и изпълнените сделки за предоставяне на необезпечени овърнайт-депозити в левове на междубанковия пазар в България. Месечните стойности са изчислени като средноаритметични от дневните стойности. Индексът не е наличен (п/а) в случаите, в които през отчетния период на междубанковия пазар няма сключени сделки за предоставяне на необезпечени овърнайт-депозити в левове. Считано от 1 юли 2017 г. индексът ЛЕОНИЯ Плюс замени индекса ЛЕОНИЯ като база за изчисляване на основния лихвен процент.

Кредити

Сектор Нефинансови предприятия. През април 2023 г. средният лихвен процент по *кредитите до 1 млн. евро*, договорени в левове, се увеличава с 0.06 пр. п. до 3.70%, а по *тези над 1 млн. евро* намалява с 0.38 пр. п. до 3.29%. Средният лихвен процент по *кредитите до 1 млн. евро*, договорени в евро, се повишава с 0.14 пр. п. до 4.82%, а по *кредитите над 1 млн. евро* – с 0.80 пр. п. до 5.64%. През април 2023 г. средният лихвен процент по *овърдрафта* в левове нараства с 0.12 пр. п. до 3.01%, а по *овърдрафта* в евро – с 0.30 пр. п. до 4.58%.

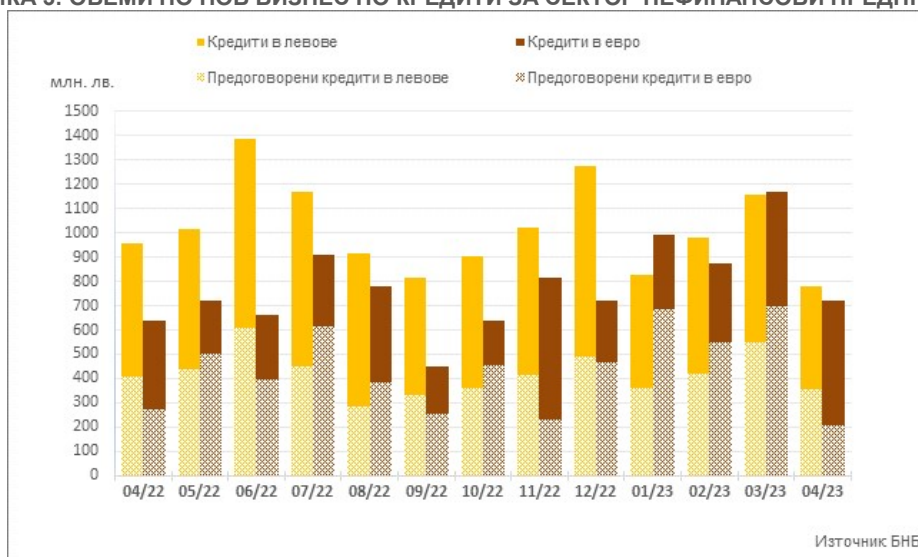
ГРАФИКА 2: ЛИХВЕНИ ПРОЦЕНТИ ПО НОВ БИЗНЕС ПО КРЕДИТИ ЗА СЕКТОР НЕФИНАНСОВИ ПРЕДПРИЯТИЯ



Обемът на новия бизнес по *кредитите до 1 млн. евро*, договорени в левове, се понижава с 13% (55.4 млн. лв.) до 371.4 млн. лв., а по *кредитите над 1 млн. евро* – с 44% (321.5 млн. лв.) до 409.5 млн. лв. При обема на *предоговорените кредити и кредитите за рефинансиране* в левове се наблюдава намаление с 35% (192.1 млн. лв.) до 356.3 млн. лв.

Обемът на новия бизнес по *кредитите до 1 млн. евро*, договорени в евро, се понижава с 31.4% (32.1 млн. лв.) до 70.1 млн. лв., а по *тези над 1 млн. евро* – с 39.3% (420.1 млн. лв.) до 649 млн. лв. При обема на *предоговорените кредити и кредитите за рефинансиране* в евро се наблюдава намаление с 69.7% (484.1 млн. лв.) до 210.6 млн. лв.

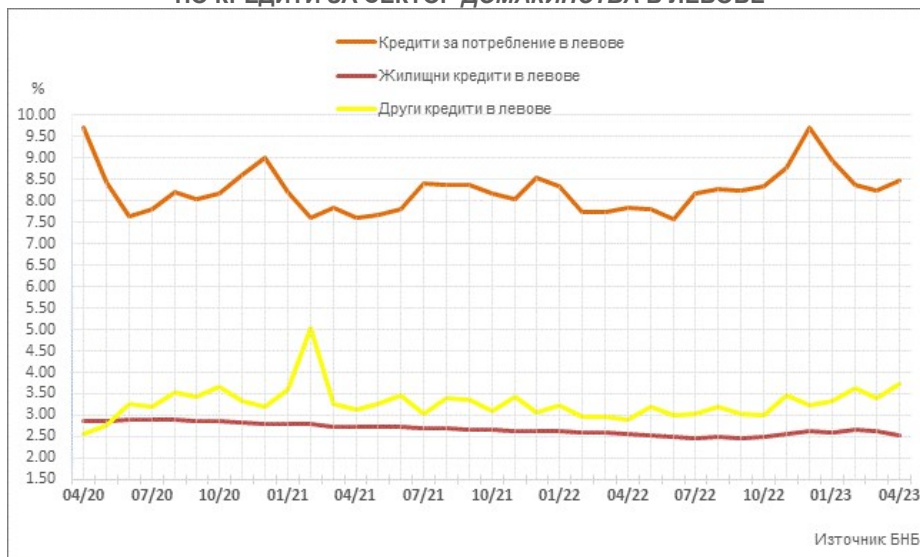
ГРАФИКА 3: ОБЕМИ ПО НОВ БИЗНЕС ПО КРЕДИТИ ЗА СЕКТОР НЕФИНАНСОВИ ПРЕДПРИЯТИЯ*



*Предоговорените кредити включват и кредитите за рефинансиране.

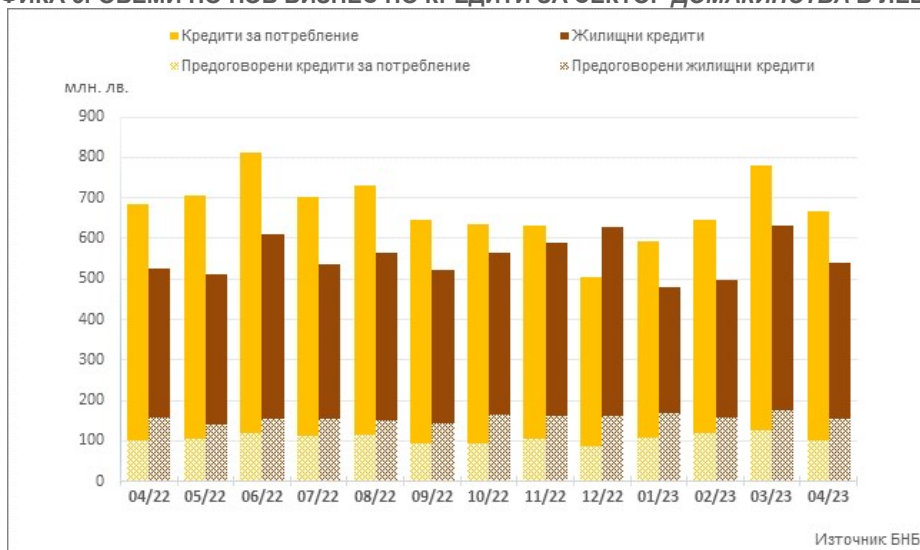
Сектор Домакинства⁵. През април 2023 г. средният лихвен процент по *кредитите за потребление* в левове се увеличава с 0.24 пр. п. до 8.48%, а *годишният процент на разходите (ГПР)* по тези кредити – с 0.23 пр. п. до 8.98%. При *жилищните кредити* в левове, средният лихвен процент се понижава с 0.08 пр. п. до 2.54%, а *ГПР* по тези кредити – с 0.06 пр. п. до 2.80%. Средният лихвен процент по *другите кредити*⁶ в левове се повишава с 0.35 пр. п. до 3.74%. Средният лихвен процент по *другите кредити* в левове на *Работодатели и самонаети лица* нараства с 0.36 пр. п. до 3.64%. През април 2023 г. средният лихвен процент по *овърдрафта* в левове се увеличава с 0.10 пр. п. до 14.72%, а при *кредитите по кредитни карти, извън безлихвен гратисен период*, в левове – с 0.02 пр. п. до 20.76%.

ГРАФИКА 4: ЛИХВЕНИ ПРОЦЕНТИ ПО НОВ БИЗНЕС ПО КРЕДИТИ ЗА СЕКТОР ДОМАКИНСТВА В ЛЕВОВЕ



Обемът на новия бизнес по *кредитите за потребление* в левове намалява с 14.3% (111.4 млн. лв.) до 668.3 млн. лв., а този на *предоговорените кредити и кредитите за рефинансиране* – с 19.4% (24.2 млн. лв.) до 100.6 млн. лв. При *жилищните кредити* в левове обемът на новия бизнес се понижава с 14.7% (92.5 млн. лв.) до 538.4 млн. лв., а този на *предоговорените кредити и кредитите за рефинансиране* – с 13.8% (24.5 млн. лв.) до 152.6 млн. лв. Обемът на новия бизнес по *другите кредити* в левове спада с 12.4% (2.4 млн. лв.) до 16.9 млн. лв., а този на *предоговорените кредити и кредитите за рефинансиране* нараства с 94% (1.8 млн. лв.) до 3.7 млн. лв. Обемът на новия бизнес по *другите кредити* в левове на *Работодатели и самонаети лица* спада с 9.7% (1.7 млн. лв.) до 15.5 млн. лв.

ГРАФИКА 5: ОБЕМИ ПО НОВ БИЗНЕС ПО КРЕДИТИ ЗА СЕКТОР ДОМАКИНСТВА В ЛЕВОВЕ*



*Предоговорените кредити включват и кредитите за рефинансиране.

⁵ Сектор Домакинства включва и сектор *Нетърговски организации, обслужващи домакинствата (НТООД)*. Данните за *кредитите за потребление* и за *жилищните кредити* се отнасят само за сектор *Домакинства*.

⁶ В показател *други кредити* се включват и средствата, отпуснати на сдруженията на собствениците по *Националната програма за енергийна ефективност на многофамилни жилищни сгради*.

Депозити

Сектор Нефинансови предприятия. През април 2023 г. в сравнение с март 2023 г. средният лихвен процент по депозитите с договорен матуритет (ДДМ) в левове се увеличава с 0.23 пр. п. до 1.34%, а по тези в евро – с 0.11 пр. п. до 1.54%. Средните лихвени проценти по *овърнайт*-депозитите в левове и в евро остават на нива от 0.01%.

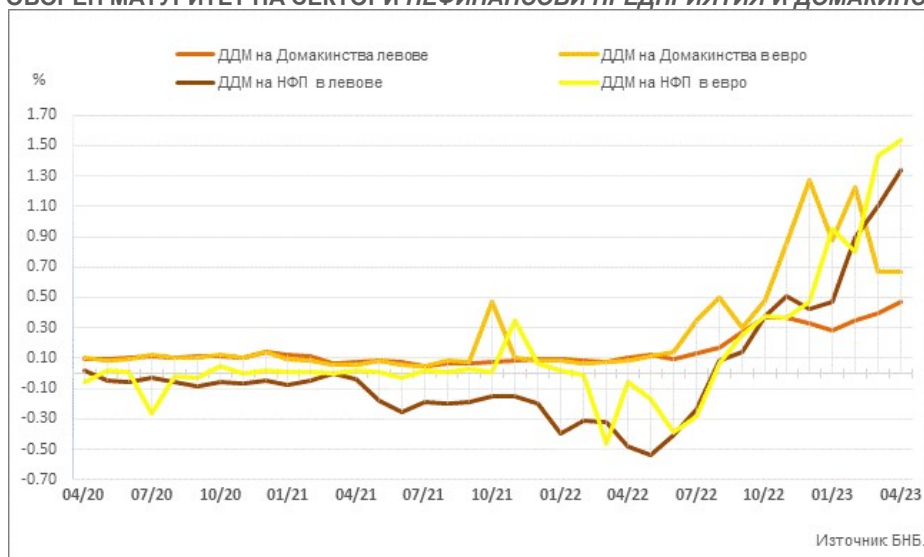
Обемът на новия бизнес по депозитите с договорен матуритет в левове намалява с 37.1% (160.7 млн. лв.) до 271.9 млн. лв., а по тези в евро – с 54.5% (262.9 млн. лв.) до 219.5 млн. лв.

Сектор Домакинства⁵. През април 2023 г. средният лихвен процент по депозитите с договорен матуритет в левове се повишава с 0.08 пр. п. до 0.47%, а по тези в евро се запазва на ниво от 0.67%. Средните лихвени проценти по *овърнайт*-депозитите в левове и в евро остават на нива от 0.01%.

Средните лихвени проценти по депозитите, договорени за ползване след предизвестие в левове и в евро запазват нивата си съответно от 0.11% и 0.16%.

Обемът на новия бизнес по депозитите с договорен матуритет в левове се понижава с 8.2% (14.3 млн. лв.) до 161.3 млн. лв., а по депозитите с договорен матуритет в евро – с 30.3% (60.7 млн. лв.) до 139.6 млн. лв.

ГРАФИКА 6: ЛИХВЕНИ ПРОЦЕНТИ ПО НОВ БИЗНЕС ПО ДЕПОЗИТИ С ДОГОВОРЕН МАТУРИТЕТ НА СЕКТОРИ НЕФИНАНСОВИ ПРЕДПРИЯТИЯ И ДОМАКИНСТВА



ЛИХВЕНА СТАТИСТИКА
Избрани показатели

Основни лихвени проценти и ДЛП					
	2022	2023	2023	Годишно	Месечно
	април	март	април	изменение	изменение
Основен лихвен процент (ОЛП) ¹	0.00	2.17	2.47	2.47	0.30
ЛЕОНИЯ Плюс ²	-0.63	2.47	2.77	3.40	0.30
Лихвен процент по свръхрезерви ³	-0.70	0.00	0.00	0.70	0.00
Дългосрочен лихвен процент за оценка на степента на конвергенция (ДЛП) ⁴	1.62	4.21	4.03	2.41	-0.18

¹ ОЛП за текущия месец е равен на средната аритметична величина от стойностите на индекса ЛЕОНИЯ Плюс за работните дни на предходния календарен месец, а когато тази средна аритметична величина възлиза на стойност, по-малка от нула, ОЛП се определя в размер, равен на нула.

² Справочен индекс на сключените и изпълнените сделки за предоставяне на необезпечени овърнайт-депозити в левове на междубанковия пазар в България. Месечните стойности са изчислени като средноаритметични от дневните стойности. Индексът не е наличен (n/a) в случаите, в които през отчетния период на междубанковия пазар няма сключени сделки за предоставяне на необезпечени овърнайт депозити в левове. Считано от 1 юли 2017 г., индексът ЛЕОНИЯ Плюс заменя индекса ЛЕОНИЯ като база за изчисляване на основния лихвен процент. Данните до юни 2017 г. отразяват стойностите на индекс ЛЕОНИЯ, а от юли 2017 г. – на индекс ЛЕОНИЯ Плюс.

³ Отчетният период съответства на периода на поддържане, съгласно чл. 8 (2) от Наредба № 21 на БНБ от 26 ноември 2015 за задължителните минимални резерви, които банките поддържат в БНБ.

⁴ ДЛП се определя на база доходността до падеж на вторичния пазар по дългосрочна ценна книга (бенчмарк), емитирана от Министерството на финансите (сектор *Централно държавно управление*) и деноминирана в национална валута. Месечните стойности са изчислени като средноаритметични от дневните стойности.

Кредити¹					
Нефинансови предприятия					
	2022	2023	2023	Годишно	Месечно
	април	март	април	изменение*	изменение*
Кредити, различни от овърдрафт в левове, нов бизнес					
кредити до 1 млн. евро, лихвен процент	2.87	3.63	3.70	0.83	0.06
кредити до 1 млн. евро, обем в млн. лв.	348.7	426.8	371.4	6.5	-13.0
кредити над 1 млн. евро, лихвен процент	2.16	3.67	3.29	1.13	-0.38
кредити над 1 млн. евро, обем в млн. лв.	607.9	730.9	409.5	-32.6	-44.0
<i>общо предоговорени кредити и кредити за рефинансиране в левове, обем</i>	408.9	548.4	356.3	-12.9	-35.0
Кредити, различни от овърдрафт в евро, нов бизнес					
кредити до 1 млн. евро, лихвен процент	2.60	4.68	4.82	2.22	0.14
кредити до 1 млн. евро, обем в млн. лв.	61.7	102.2	70.1	13.7	-31.4
кредити над 1 млн. евро, лихвен процент	1.91	4.84	5.64	3.73	0.80
кредити над 1 млн. евро, обем в млн. лв.	579.0	1069.1	649.0	12.1	-39.3
<i>общо предоговорени кредити и кредити за рефинансиране в евро, обем</i>	275.5	694.7	210.6	-23.6	-69.7
Лихвени проценти по овърдрафт, салда					
овърдрафт ² в левове	2.35	2.89	3.01	0.65	0.12
овърдрафт ² в евро	1.78	4.29	4.58	2.80	0.30
Домакинства³					
	2022	2023	2023	Годишно	Месечно
	април	март	април	изменение*	изменение*
Кредити, различни от овърдрафт в левове, нов бизнес					
кредити за потребление, лихвен процент	7.84	8.25	8.48	0.64	0.24
кредити за потребление, ГПР	8.29	8.76	8.98	0.69	0.23
кредити за потребление, обем в млн. лв.	685.4	779.6	668.3	-2.5	-14.3
<i>от които предоговорени кредити и кредити за рефинансиране, обем</i>	100.7	124.8	100.6	-0.1	-19.4
жилищни кредити, лихвен процент	2.57	2.62	2.54	-0.03	-0.08
жилищни кредити, ГПР	2.82	2.85	2.80	-0.02	-0.06
жилищни кредити, обем в млн. лв.	527.1	630.9	538.4	2.1	-14.7
<i>от които предоговорени кредити и кредити за рефинансиране, обем</i>	156.2	177.0	152.6	-2.3	-13.8
други кредити, лихвен процент	2.90	3.39	3.74	0.84	0.35
други кредити, обем в млн. лв.	20.5	19.3	16.9	-17.5	-12.4
<i>от които предоговорени кредити и кредити за рефинансиране, обем</i>	4.4	1.9	3.7	-16.9	94.0
от които кредити за Работодатели и самонаети лица, лихвен процент	3.03	3.28	3.64	0.61	0.36
от които кредити за Работодатели и самонаети лица, обем	17.5	17.1	15.5	-11.6	-9.7
Лихвени проценти по овърдрафт в левове, салда					
овърдрафт ²	14.85	14.62	14.72	-0.13	0.10
в т.ч. кредити по кредитни карти ³	20.45	20.74	20.76	0.32	0.02

¹ Ефективни годишни лихвени проценти, среднопретеглени съответно с обемите по нов бизнес през отчетния период или със салдата към края на отчетния период.

² Лихвените проценти и обемите по нов бизнес и по салда за овърдрафта съвпадат.

³ Сектор *Домакинства* включва и сектор *Нетърговски организации, обслужващи домакинства (НТООД)*. Данните за *кредитите за потребление* и за *жилищните кредити* се отнасят само за сектор *Домакинства*.

⁴ ГПР включва всички лихвени плащания по кредита, както и всички такси, комисиони и други разходи за сметка на клиента, извършването на които е условие за отпускането на кредита.

⁵ Кредити по кредитни карти извън безлихвен гратисен период.

* Изменението при обемите е в проценти.

Източник: БНБ.

Депозити¹

Нефинансови предприятия					
	2022 април	2023 март	2023 април	Годишно изменение*	Месечно изменение*
Депозити с договорен матуритет в левове, нов бизнес					
лихвен процент	-0.49	1.11	1.34	1.82	0.23
обем в млн. лв.	127.4	432.6	271.9	113.4	-37.1
Депозити с договорен матуритет в евро, нов бизнес					
лихвен процент	-0.05	1.43	1.54	1.59	0.11
обем в млн. лв.	158.3	482.4	219.5	38.6	-54.5
Лихвени проценти по овърнайт депозити, салда					
овърнайт-депозити ² в левове	0.00	0.01	0.01	0.01	0.00
овърнайт-депозити ² в евро	0.00	0.01	0.01	0.01	0.00
Домакинства³					
	2022 април	2023 март	2023 април	Годишно изменение*	Месечно изменение*
Депозити с договорен матуритет в левове, нов бизнес					
лихвен процент	0.10	0.40	0.47	0.37	0.08
обем в млн. лв.	95.8	175.6	161.3	68.3	-8.2
Депозити с договорен матуритет в евро, нов бизнес					
лихвен процент	0.08	0.67	0.67	0.58	0.00
обем в млн. лв.	81.9	200.3	139.6	70.5	-30.3
Лихвени проценти по овърнайт депозити, салда					
овърнайт-депозити ² в левове	0.00	0.01	0.01	0.00	0.00
овърнайт-депозити ² в евро	0.00	0.01	0.01	0.01	0.00
Лихвени проценти по депозити, договорени за ползване след предизвестие, салда					
депозити, договорени за ползване след предизвестие ² , в левове	0.13	0.11	0.11	-0.02	0.00
депозити, договорени за ползване след предизвестие ² , в евро	0.18	0.16	0.16	-0.02	0.00

¹ Ефективни годишни лихвени проценти, среднопретеглени съответно с обемите по нов бизнес през отчетния период или със салдата към края на отчетния период.

² Лихвените проценти и обемите по нов бизнес и по салда съпадат за овърнайт-депозитите и депозитите, договорени за ползване след предизвестие.

³ Сектор *Домакинства* включва и сектор *Нетърговски организации, обслужващи домакинства (НТООД)*.

* Изменението при обемите е в проценти.

Източник: БНБ.