



ПРЕСЪОБЩЕНИЕ

27 март 2023 г.

12:00 ч.

ЛИХВЕНА СТАТИСТИКА^{1,2}

Февруари 2023 г.

Основни лихвени проценти и ДЛП

Основният лихвен процент (ОЛП)³ през февруари 2023 г. е 1.82%, като в сравнение с януари 2023 г. се увеличава с 0.40 процентни пункта (пр. п.).

През февруари 2023 г. индексът ЛЕОНИЯ Плюс⁴ се повишава с 0.35 (пр. п.) до 2.17%.

Лихвеният процент по свръхрезервите е 0.00%, като спрямо януари 2023 г. остава без промяна.

Дългосрочният лихвен процент за оценка на степента на конвергенция (ДЛП) през февруари 2023 г. е 2.73%, като спрямо януари 2023 г. нараства с 0.88 пр. п.

ГРАФИКА 1: ЛИХВЕНИ ПРОЦЕНТИ ПО ИЗБРАНИ ИНСТРУМЕНТИ*



*Прекъсванията на кривата за ЛЕОНИЯ Плюс се дължат на случаите, в които индексът не е наличен.

¹ Пълният комплект от таблици за лихвената статистика на кредитите и депозитите на сектори *Нефинансови предприятия и Домакинства*, както и методологическите бележки, се намират на интернет страницата на БНБ в рубрика *Статистика/Парична и лихвена статистика/Лихвена статистика*.

² Цитираните изменения са спрямо предходния отчетен период. Изменения по-малки от 0.01 пр. п. не се посочват в текста на пресъобщението.

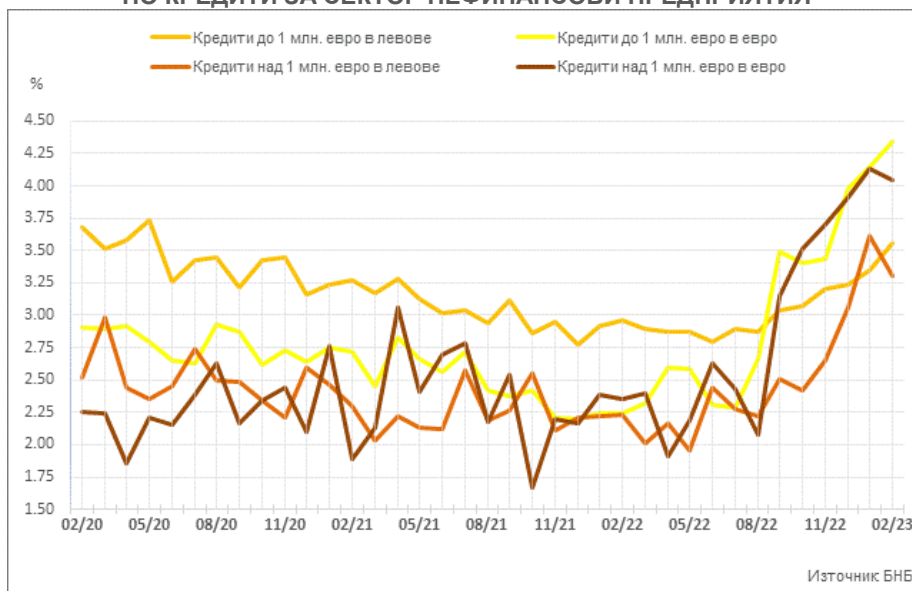
³ ОЛП за текущия месец е равен на средната аритметична величина от стойностите на индекса *ЛЕОНИЯ Плюс* за работните дни на предходния календарен месец, а когато тази средна аритметична величина възлиза на стойност, по-малка от нула, ОЛП се определя в размер, равен на нула.

⁴ Справочен индекс на сключените и изпълнените сделки за предоставяне на необезпечени овърнайт-депозити в левове на междубанковия пазар в България. Месечните стойности са изчислени като средноаритметични от дневните стойности. Индексът не е наличен (п/а) в случаите, в които през отчетния период на междубанковия пазар няма сключени сделки за предоставяне на необезпечени овърнайт-депозити в левове. Считано от 1 юли 2017 г. индексът *ЛЕОНИЯ Плюс* замени индекса *ЛЕОНИЯ* като база за изчисляване на *основния лихвен процент*.

Кредити

Сектор Нефинансови предприятия. През февруари 2023 г. средният лихвен процент по *кредитите до 1 млн. евро*, договорени в левове, се увеличава с 0.21 пр. п. до 3.56%, а по *тези над 1 млн. евро* намалява с 0.31 пр. п. до 3.30%. Средният лихвен процент по *кредитите до 1 млн. евро*, договорени в евро, се повишава с 0.19 пр. п. до 4.34%, а по *кредитите над 1 млн. евро* се понижава с 0.09 пр. п. до 4.04%. През февруари 2023 г. средният лихвен процент по *овърдрафта* в левове нараства с 0.10 пр. п. до 2.84%, а по *овърдрафта* в евро – с 0.32 пр. п. до 4.03%.

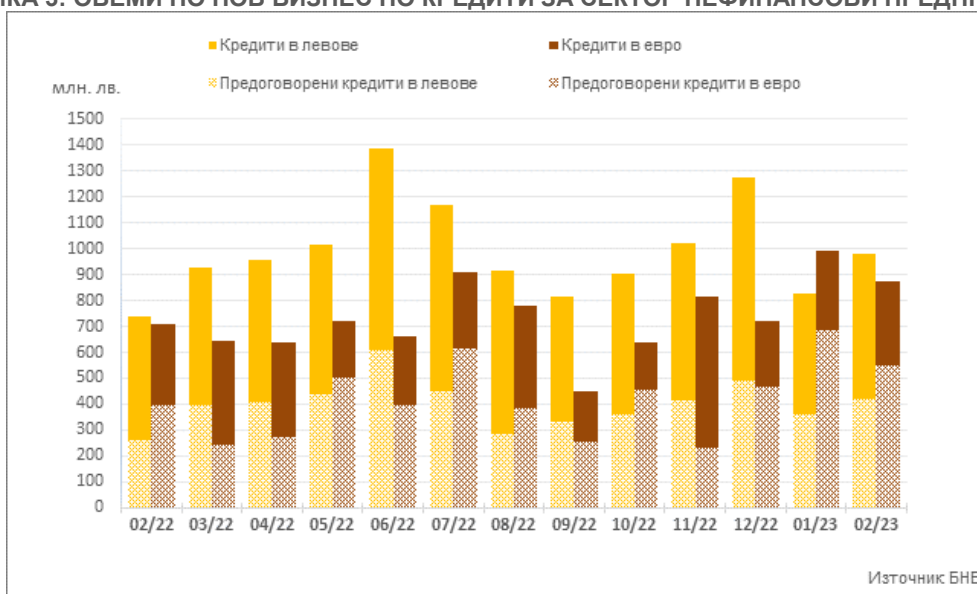
ГРАФИКА 2: ЛИХВЕНИ ПРОЦЕНТИ ПО НОВ БИЗНЕС ПО КРЕДИТИ ЗА СЕКТОР НЕФИНАНСОВИ ПРЕДПРИЯТИЯ



Обемът на новия бизнес по *кредитите до 1 млн. евро*, договорени в левове, се повишава с 3.3% (11.5 млн. лв.) до 358.8 млн. лв., а по *кредитите над 1 млн. евро* – с 30.3% (144.5 млн. лв.) до 621.2 млн. лв. При обема на *предоговорените кредити и кредитите за рефинансиране* в левове се наблюдава увеличение със 17.5% (62.7 млн. лв.) до 420.9 млн. лв.

Обемът на новия бизнес по *кредитите до 1 млн. евро*, договорени в евро, нараства с 8.5% (6.1 млн. лв.) до 78.7 млн. лв., а по *тези над 1 млн. евро* се понижава с 13.3% (122.3 млн. лв.) до 795 млн. лв. При обема на *предоговорените кредити и кредитите за рефинансиране* в евро се наблюдава намаление с 19.8% (135.3 млн. лв.) до 547.9 млн. лв.

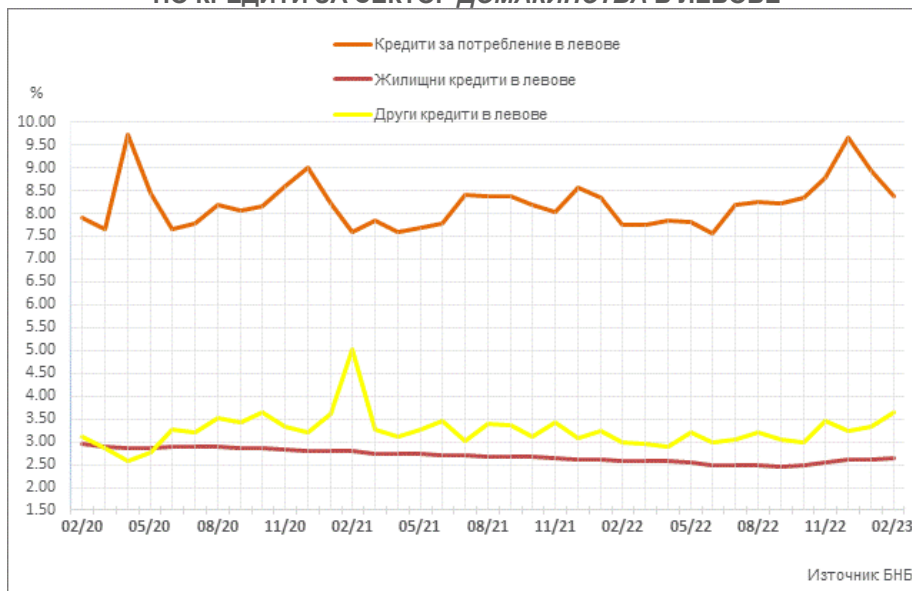
ГРАФИКА 3: ОБЕМИ ПО НОВ БИЗНЕС ПО КРЕДИТИ ЗА СЕКТОР НЕФИНАНСОВИ ПРЕДПРИЯТИЯ*



*Предоговорените кредити включват и кредитите за рефинансиране.

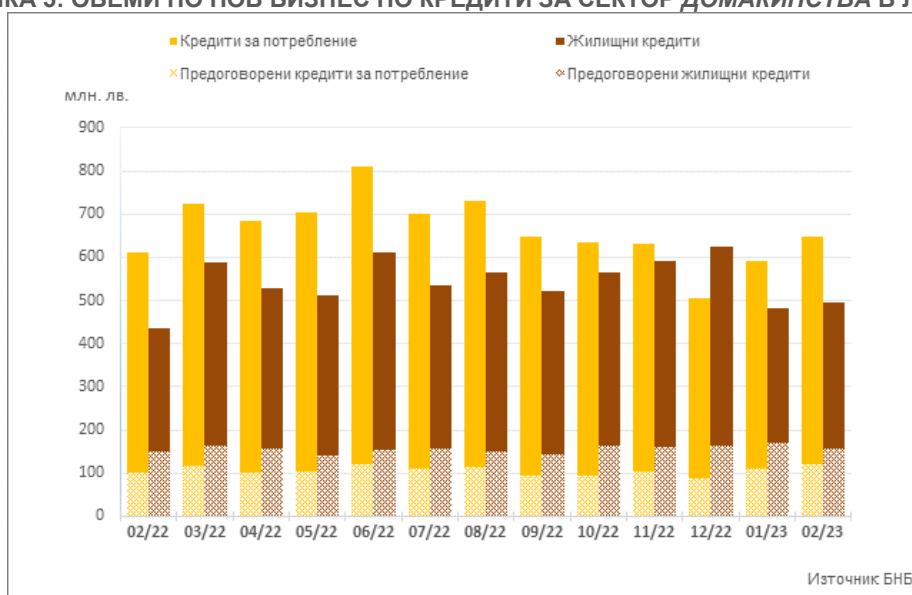
Сектор Домакинства⁵. През февруари 2023 г. средният лихвен процент по *кредитите за потребление* в левове се понижава с 0.56 пр. п. до 8.37%, а *годишният процент на разходите (ГПР)* по тези кредити – с 0.57 пр. п. до 8.88%. При *жилищните кредити* в левове, средният лихвен процент се увеличава с 0.03 пр. п. до 2.65%, а *ГПР* по тези кредити – с 0.07 пр. п. до 2.89%. Средният лихвен процент по *другите кредити*⁶ в левове се повишава с 0.30 пр. п. до 3.64%. Средният лихвен процент по *другите кредити* в левове на *Работодатели и самонаети лица* нараства с 0.31 пр. п. до 3.48%. През февруари 2023 г. средният лихвен процент по *овърдрафта* в левове намалява с 0.01 пр. п. до 14.44%, а при *кредитите по кредитни карти, извън безлихвен гратисен период*, в левове се увеличава с 0.05 пр. п. до 20.57%.

ГРАФИКА 4: ЛИХВЕНИ ПРОЦЕНТИ ПО НОВ БИЗНЕС ПО КРЕДИТИ ЗА СЕКТОР ДОМАКИНСТВА В ЛЕВОВЕ



Обемът на новия бизнес по *кредитите за потребление* в левове нараства с 9.5% (56.2 млн. лв.) до 647.3 млн. лв., а този на *предоговорените кредити и кредитите за рефинансиране* – с 8.7% (9.5 млн. лв.) до 119.5 млн. лв. При *жилищните кредити* в левове обемът на новия бизнес се увеличава с 3.3% (15.6 млн. лв.) до 496.3 млн. лв., а този на *предоговорените кредити и кредитите за рефинансиране* намалява със 7.8% (13.3 млн. лв.) до 156.1 млн. лв. Обемът на новия бизнес по *другите кредити* в левове спада с 19.8% (3.5 млн. лв.) до 14.1 млн. лв., а този на *предоговорените кредити и кредитите за рефинансиране* – с 25% (1.1 млн. лв.) до 3.4 млн. лв. Обемът на новия бизнес по *другите кредити* в левове на *Работодатели и самонаети лица* намалява с 25.9% (4.1 млн. лв.) до 11.6 млн. лв.

ГРАФИКА 5: ОБЕМИ ПО НОВ БИЗНЕС ПО КРЕДИТИ ЗА СЕКТОР ДОМАКИНСТВА В ЛЕВОВЕ*



*Предоговорените кредити включват и кредитите за рефинансиране.

⁵ Сектор Домакинства включва и сектор *Нетърговски организации, обслужващи домакинствата (НТООД)*. Данните за *кредитите за потребление* и за *жилищните кредити* се отнасят само за сектор *Домакинства*.

⁶ В показател *други кредити* се включват и средствата, отпуснати на сдруженията на собствениците по *Националната програма за енергийна ефективност на многофамилни жилищни сгради*.

Депозити

Сектор Нефинансови предприятия. През февруари 2023 г. в сравнение с януари 2023 г. средният лихвен процент по депозитите с договорен матуритет (ДДМ) в левове се увеличава с 0.43 пр. п. до 0.89%, а по тези в евро намалява с 0.15 пр. п. до 0.80%. Средните лихвени проценти по овърнйт-депозитите в левове и в евро остават на нивата си съответно от 0.01% и 0.02%.

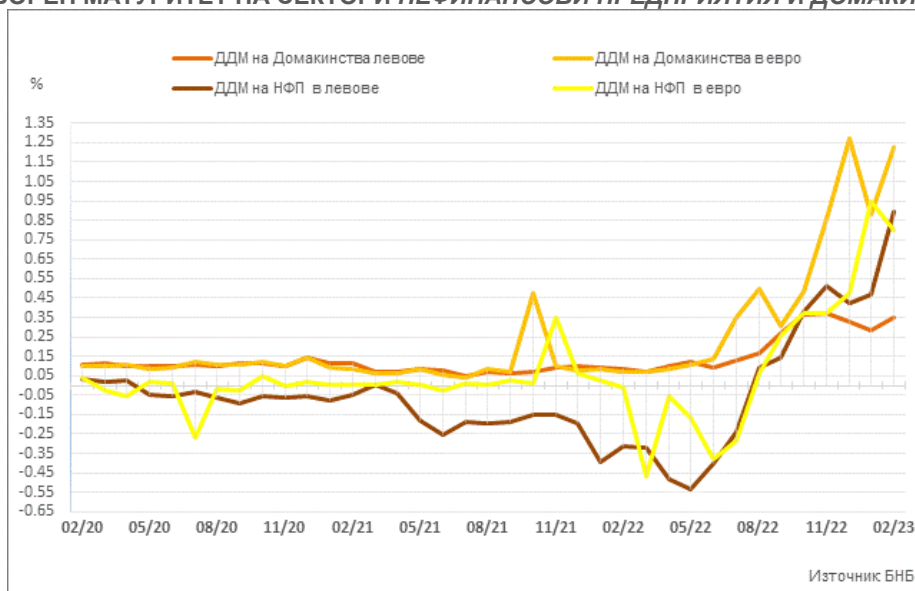
Обемът на новия бизнес по депозитите с договорен матуритет в левове се увеличава с 11.2% (26.2 млн. лв.) до 260.2 млн. лв., а по тези в евро – с 23.1% (70.2 млн. лв.) до 374.2 млн. лв.

Сектор Домакинства⁵. През февруари 2023 г. средният лихвен процент по депозитите с договорен матуритет в левове се увеличава с 0.06 пр. п. до 0.35%, а по тези в евро – с 0.35 пр. п. до 1.22%. Средните лихвени проценти по овърнйт-депозитите в левове и в евро остават на нива от 0.01%.

Средните лихвени проценти по депозитите, договорени за ползване след предизвестие в левове и в евро запазват нивата си съответно от 0.11% и 0.16%.

Обемът на новия бизнес по депозитите с договорен матуритет в левове се понижава с 9.3% (15.2 млн. лв.) до 149.2 млн. лв., а по депозитите с договорен матуритет в евро се повишава с 2.4% (4.1 млн. лв.) до 176 млн. лв.

ГРАФИКА 6: ЛИХВЕНИ ПРОЦЕНТИ ПО НОВ БИЗНЕС ПО ДЕПОЗИТИ С ДОГОВОРЕН МАТУРИТЕТ НА СЕКТОРИ НЕФИНАНСОВИ ПРЕДПРИЯТИЯ И ДОМАКИНСТВА



ЛИХВЕНА СТАТИСТИКА

Избрани показатели

Основни лихвени проценти и ДЛП					
	2022 февруари	2023 януари	2023 февруари	Годишно изменение	Месечно изменение
Основен лихвен процент (ОЛП) ¹	0.00	1.42	1.82	1.82	0.40
ЛЕОНИЯ Плюс ²	-0.40	1.82	2.17	2.57	0.35
Лихвен процент по свръхрезерви ³	-0.70	0.00	0.00	0.70	0.00
Дългосрочен лихвен процент за оценка на степента на конвергенция (ДЛП) ⁴	0.61	1.85	2.73	2.12	0.88

¹ ОЛП за текущия месец е равен на средната аритметична величина от стойностите на индекса ЛЕОНИЯ Плюс за работните дни на предходния календарен месец, а когато тази средна аритметична величина възлиза на стойност, по-малка от нула, ОЛП се определя в размер, равен на нула.

² Справочен индекс на сключените и изпълнените сделки за предоставяне на необезпечени овърнайт-депозити в левове на междубанковия пазар в България. Месечните стойности са изчислени като средноаритметични от дневните стойности. Индексът не е наличен (п/а) в случаите, в които през отчетния период на междубанковия пазар няма сключени сделки за предоставяне на необезпечени овърнайт депозити в левове. Считано от 1 юли 2017 г., индексът ЛЕОНИЯ Плюс заменя индекса ЛЕОНИЯ като база за изчисляване на основния лихвен процент. Данните до юни 2017 г. отразяват стойностите на индекс ЛЕОНИЯ, а от юли 2017 г. – на индекс ЛЕОНИЯ Плюс.

³ Отчетният период съответства на периода на поддържане, съгласно чл. 8 (2) от Наредба № 21 на БНБ от 26 ноември 2015 за задължителните минимални резерви, които банките поддържат в БНБ.

⁴ ДЛП се определя на база доходността до падеж на вторичния пазар по дългосрочна ценна книга (бенчмарк), емитирана от Министерството на финансите (сектор Централно държавно управление) и деноминирана в национална валута. Месечните стойности са изчислени като средноаритметични от дневните стойности.

Кредити ¹					
Нефинансови предприятия					
	2022 февруари	2023 януари	2023 февруари	Годишно изменение*	Месечно изменение*
Кредити, различни от овърдрафт в левове, нов бизнес					
кредити до 1 млн. евро, лихвен процент	2.96	3.35	3.56	0.60	0.21
кредити до 1 млн. евро, обем в млн. лв.	312.2	347.3	358.8	14.9	3.3
кредити над 1 млн. евро, лихвен процент	2.23	3.61	3.30	1.07	-0.31
кредити над 1 млн. евро, обем в млн. лв.	424.7	476.7	621.2	46.3	30.3
общо предоговорени кредити и кредити за рефинансиране в левове, обем	260.2	358.2	420.9	61.8	17.5
Кредити, различни от овърдрафт в евро, нов бизнес					
кредити до 1 млн. евро, лихвен процент	2.24	4.15	4.34	2.10	0.19
кредити до 1 млн. евро, обем в млн. лв.	60.8	72.6	78.7	29.5	8.5
кредити над 1 млн. евро, лихвен процент	2.36	4.13	4.04	1.69	-0.09
кредити над 1 млн. евро, обем в млн. лв.	647.3	917.4	795.0	22.8	-13.3
общо предоговорени кредити и кредити за рефинансиране в евро, обем	396.2	683.3	547.9	38.3	-19.8
Лихвени проценти по овърдрафт, салда					
овърдрафт ² в левове	2.36	2.74	2.84	0.48	0.10
овърдрафт ² в евро	1.80	3.71	4.03	2.23	0.32
Домакинства³					
	2022 февруари	2023 януари	2023 февруари	Годишно изменение*	Месечно изменение*
Кредити, различни от овърдрафт в левове, нов бизнес					
кредити за потребление, лихвен процент	7.75	8.93	8.37	0.62	-0.56
кредити за потребление, ГПР	8.19	9.45	8.88	0.68	-0.57
кредити за потребление, обем в млн. лв.	611.9	591.2	647.3	5.8	9.5
от които предоговорени кредити и кредити за рефинансиране, обем	101.0	110.0	119.5	18.4	8.7
жилищни кредити, лихвен процент	2.59	2.61	2.65	0.06	0.03
жилищни кредити, ГПР	2.83	2.82	2.89	0.06	0.07
жилищни кредити, обем в млн. лв.	436.7	480.7	496.3	13.7	3.3
от които предоговорени кредити и кредити за рефинансиране, обем	149.5	169.4	156.1	4.4	-7.8
други кредити, лихвен процент	2.98	3.34	3.64	0.66	0.30
други кредити, обем в млн. лв.	15.3	17.6	14.1	-7.6	-19.8
от които предоговорени кредити и кредити за рефинансиране, обем	2.2	4.5	3.4	56.7	-25.0
от които кредити за Работодатели и самонаети лица, лихвен процент	2.89	3.17	3.48	0.59	0.31
от които кредити за Работодатели и самонаети лица, обем	13.1	15.7	11.6	-11.1	-25.9
Лихвени проценти по овърдрафт в левове, салда					
овърдрафт ²	14.75	14.46	14.44	-0.31	-0.01
в т.ч. кредити по кредитни карти ³	20.48	20.52	20.57	0.09	0.05

¹ Ефективни годишни лихвени проценти, среднопретеглени съответно с обемите по нов бизнес през отчетния период или със салдата към края на отчетния период.

² Лихвените проценти и обемите по нов бизнес и по салда за овърдрафта съвпадат.

³ Сектор Домакинства включва и сектор Нетърговски организации, обслужващи домакинства (НТООД). Данните за кредитите за потребление и за жилищните кредити се отнасят само за сектор Домакинства.

⁴ ГПР включва всички лихвени плащания по кредита, както и всички такси, комисиони и други разходи за сметка на клиента, извършването на които е условие за отпускането на кредита.

⁵ Кредити по кредитни карти извън безлихвен гратисен период.

* Изменението при обемите е в проценти.

Източник: БНБ.

Депозити¹

Нефинансови предприятия

	2022 февруари	2023 януари	2023 февруари	Годишно изменение*	Месечно изменение*
Депозити с договорен матуритет в левове, нов бизнес					
лихвен процент	-0.32	0.47	0.89	1.21	0.43
обем в млн. лв.	130.7	234.0	260.2	99.0	11.2
Депозити с договорен матуритет в евро, нов бизнес					
лихвен процент	-0.01	0.95	0.80	0.81	-0.15
обем в млн. лв.	72.7	303.9	374.2	414.5	23.1
Лихвени проценти по овърнайт депозити, салда					
овърнайт-депозити ² в левове	0.00	0.01	0.01	0.00	0.00
овърнайт-депозити ² в евро	0.00	0.02	0.02	0.02	0.00

Домакинства³

	2022 февруари	2023 януари	2023 февруари	Годишно изменение*	Месечно изменение*
Депозити с договорен матуритет в левове, нов бизнес					
лихвен процент	0.08	0.29	0.35	0.27	0.06
обем в млн. лв.	122.2	164.4	149.2	22.1	-9.3
Депозити с договорен матуритет в евро, нов бизнес					
лихвен процент	0.07	0.88	1.22	1.16	0.35
обем в млн. лв.	156.2	171.9	176.0	12.7	2.4
Лихвени проценти по овърнайт депозити, салда					
овърнайт-депозити ² в левове	0.00	0.01	0.01	0.00	0.00
овърнайт-депозити ² в евро	0.00	0.01	0.01	0.01	0.00
Лихвени проценти по депозити, договорени за ползване след предизвестие, салда					
депозити, договорени за ползване след предизвестие ² , в левове	0.14	0.11	0.11	-0.03	0.00
депозити, договорени за ползване след предизвестие ² , в евро	0.19	0.16	0.16	-0.03	0.00

¹ Ефективни годишни лихвени проценти, среднопретеглени съответно с обемите по нов бизнес през отчетния период или със салдата към края на отчетния период.

² Лихвените проценти и обемите по нов бизнес и по салда съвпадат за овърнайт-депозитите и депозитите, договорени за ползване след предизвестие.

³ Сектор *Домакинства* включва и сектор *Нетърговски организации, обслужващи домакинства (НТООД)*.

* Изменението при обемите е в проценти.

Източник: БНБ.