



ПРЕССЪОБЩЕНИЕ

16 февруари 2023 г.

14:00 ч.

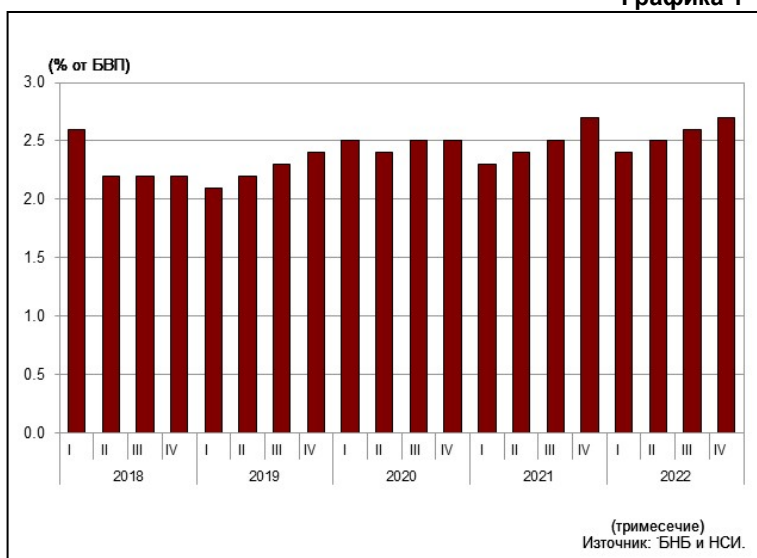
СТАТИСТИКА НА ДРУЖЕСТВАТА, СПЕЦИАЛИЗИРАНИ В КРЕДИТИРАНЕ¹

Декември 2022 г.

Към края на декември 2022 г. вземанията по кредити на дружествата, специализирани в кредитиране, са 4.427 млрд. лв. (2.7% от БВП²) при 3.702 млрд. лв. (2.7% от БВП²) в края на декември 2021 година. Те се увеличават с 19.6% (725 млн. лв.) спрямо края на четвъртото тримесечие на 2021 г. и с 3.1% (132 млн. лв.) в сравнение с края на септември 2022 година. Върху вземанията по кредити оказват влияние и нетните продажби на кредити от дружествата, които за последните дванадесет месеца са в размер на 94.4 млн. лева. На годишна база продадените кредити са в размер на 103.6 млн. лв. (в т.ч. 21.5 млн. лв. през четвъртото тримесечие на 2022 г.), а закупените – 9.2 млн. лв. (в т.ч. 2.2 млн. лв. през последното тримесечие на 2022 г.).

ВЗЕМАНИЯ ПО КРЕДИТИ

Графика 1



В матуриретната структура преобладават кредитите над 5 години, които са 1.970 млрд. лв. в края на декември 2022 година. Те нарастват с 27.6% (426.1 млн. лв.) спрямо края на декември 2021 г. и с 6.5% (120.8 млн. лв.) в сравнение с края на септември 2022 година. Относителният дял на тези кредити в общия размер на вземанията по кредити нараства от 41.7% в края на декември 2021 г. до 44.5% в края на същия месец на 2022 година. В края на четвъртото тримесечие на 2022 г. вземанията по кредити с матурирет над 1 до 5 години са 903.2 млн. лева. Те нарастват със 7.8% (65.3 млн. лв.) на годишна база, а намаляват с 0.3% (3 млн. лв.) в сравнение с края на третото тримесечие на 2022 година. Вземанията по кредити с матурирет до 1 година са 1.251 млрд. лв. в края на декември 2022 г., като нарастват с 20.7% (214.6 млн. лв.) спрямо края на същия месец на 2021 г. и с 4.9% (57.9 млн. лв.) в сравнение с края на третото тримесечие на 2022 година. Към края на декември

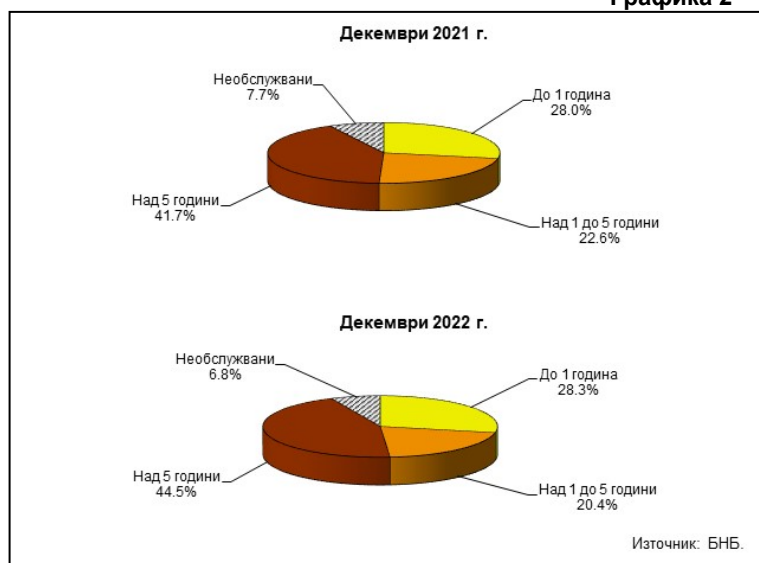
¹ На база на получена допълнителна информация е извършена ревизия на данните за декември 2021 г. и за периода март-септември 2022 г. Наличието на ревизии е указано в съответните таблици. Пълният комплект от таблици, както и методологически бележки за статистиката на дружествата, специализирани в кредитиране, и прессъобщението, се намират на интернет страницата на БНБ, в раздел *Статистика/ Други финансови институции/ Дружества, специализирани в кредитиране*. Данните са закръглени. За стойности без закръгление виж приложените към прессъобщението таблици.

² При БВП за 2022 г. в размер на 164.773 млрд. лв. (прогнозни данни на БНБ), за 2021 г. – 139.012 млрд. лв. (данни на НСИ към 19.10.2022 г.).

2022 г. размерът на необслужваните кредити³ е 302.7 млн. лева. Те нарастват с 6.7% (19 млн. лв.) в сравнение с края на декември 2021 г., а намаляват с 12.6% (43.7 млн. лв.) спрямо края на септември 2022 година.

СТРУКТУРА НА ВЗЕМАНИЯТА ПО КРЕДИТИ

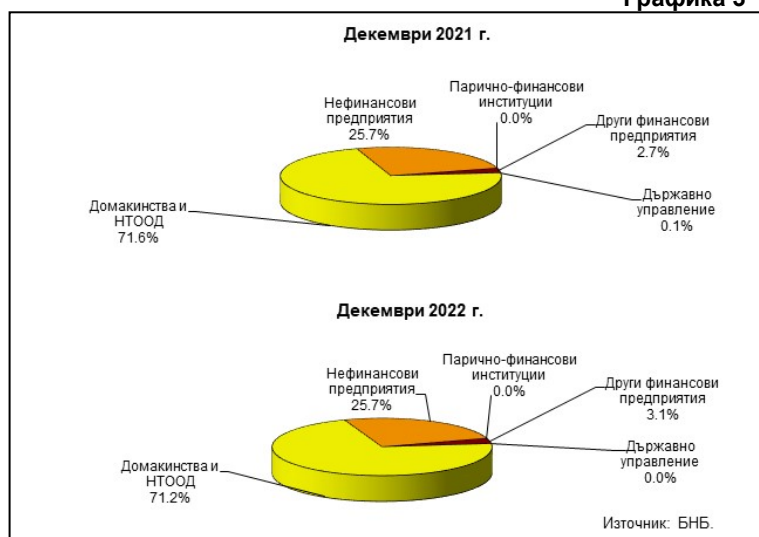
Графика 2



Вземания по кредити от резиденти по институционални сектори. В края на декември 2022 г. вземанията по кредити от сектор *Домакинства и НТООД* нарастват на годишна база с 18.8% (493.2 млн. лв.) до 3.110 млрд. лева. Спрямо края на септември 2022 г. те се увеличават с 2.5% (74.7 млн. лв.). Относителният им дял в общия размер на вземанията по кредити от резиденти намалява от 71.6% в края на декември 2021 г. до 71.2% в края на същия месец на 2022 година. Вземанията по кредити от сектор *Нефинансови предприятия* са 1.122 млрд. лв. към края на четвъртото тримесечие на 2022 година. Те се увеличават с 19.5% (182.7 млн. лв.) в сравнение с края на декември 2021 г. и с 4.3% (46.4 млн. лв.) спрямо края на септември 2022 година. Относителният им дял в общия размер на вземанията по кредити от резиденти е 25.7% в края на декември 2022 г., без изменение в сравнение с края на същия месец на 2021 година.

ВЗЕМАНИЯ ПО КРЕДИТИ ОТ РЕЗИДЕНТИ ПО ИНСТИТУЦИОНАЛНИ СЕКТОРИ^{4, 5}

Графика 3



³ *Необслужвани вземания* съгласно Регламент за изпълнение (ЕС) № 680/2014 във връзка с прилаганите счетоводни стандарти.

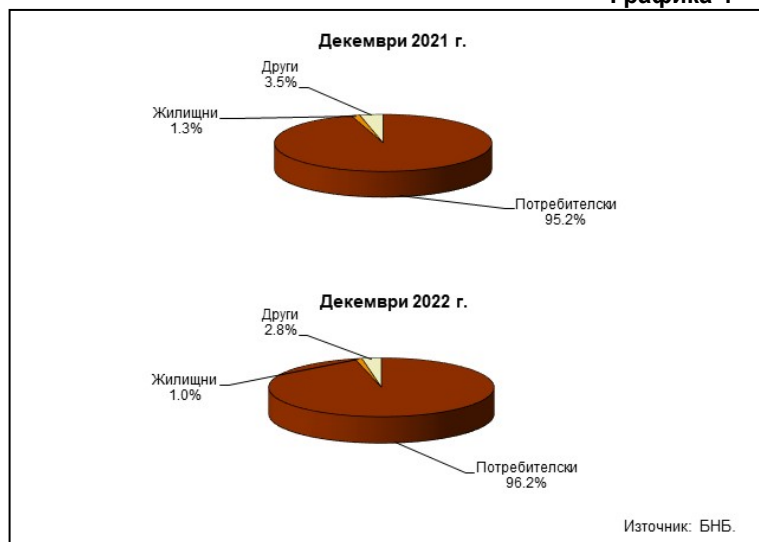
⁴ Сумата на относителните дялове може да е различна от 100% поради закръгляния.

⁵ *Други финансови предприятия* - обхващат финансовите посредници и спомагатели, застрахователните дружества и пенсионните фондове.

В структурата на вземанията по кредити от сектор *Домакинства и НТООД* преобладават *потребителските кредити*, които са 2.992 млрд. лв. в края на четвъртото тримесечие на 2022 година. Те се увеличават с 20% (499.5 млн. лв.) на годишна база и с 2.8% (82.5 млн. лв.) спрямо края на септември 2022 година. Относителният им дял в общия размер на вземанията по кредити от сектор *Домакинства и НТООД* нараства от 95.2% към края на декември 2021 г. до 96.2% към края на същия месец на 2022 година. Размерът на *жилищните кредити* в края на четвъртото тримесечие на 2022 г. е 31.8 млн. лв. Те намаляват с 5.2% (1.7 млн. лв.) в сравнение с края на декември 2021 година и с 10.6% (3.8 млн. лв.) спрямо септември 2022 г. Относителният дял на тези кредити в общия размер на вземанията от сектор *Домакинства и НТООД* намалява от 1.3% в края на декември 2021 г. до 1% в края на същия месец на 2022 година. *Другите кредити* са общо 86.5 млн. лв. в края на декември 2022 г. Те намаляват с 5.1% (4.6 млн. лв.) и с 4.4% (4 млн. лв.) спрямо края на септември 2022 година. Относителният им дял намалява от 3.5% в края на декември 2021 г. до 2.8% в края на същия месец на 2022 година.

ВЗЕМАНИЯ ПО КРЕДИТИ ОТ СЕКТОР ДОМАКИНСТВА И НТООД

Графика 4



Източници на финансиране. В края на декември 2022 г. пасивите на дружествата, специализирани в кредитиране са 5.287 млрд. лв. при 4.480 млрд. лв. в края на същия месец на 2021 година. Те се увеличават с 18% (807.3 млн. лв.) спрямо края на декември 2021 г. и с 3% (154.1 млн. лв.) в сравнение с края на третото тримесечие на 2022 година.

В структурата на пасивите преобладават получените кредити, които са 2.903 млрд. лв. (54.9% от общия размер на пасивите) в края на декември 2022 година. Размерът им нараства с 25% (580.6 млн. лв.) спрямо края на декември 2021 г. и с 1.9% (53.2 млн. лв.) в сравнение с края на септември 2022 година.

Кредитите с матуритет над 1 година представляват 90.1% от общия размер на получените кредити в края на декември 2022 г. при 90.8% в края на същия месец на 2021 година. Техният размер е 2.615 млрд. лв. в края на декември 2022 г., като нарастват с 24% (505.5 млн. лв.) на годишна база и с 2.4% (60.5 млн. лв.) спрямо края на третото тримесечие на 2022 година.

В структурата на получените кредити преобладават кредитите от резиденти, които са 2.816 млрд. лв. в края на декември 2022 година. Те се увеличават с 26.5% (590.6 млн. лв.) спрямо края на декември 2021 г. и с 2.7% (73.4 млн. лв.) в сравнение с края на септември 2022 година. Относителният дял на тези кредити в общия размер на получените кредити се увеличава от 95.8% в края на декември 2021 г. до 97% в края на декември 2022 година.

Размерът на емитираните дългови ценни книжа от дружествата, специализирани в кредитиране, е 87.5 млн. лв. в края на декември 2022 година. Той се увеличава с 50.4% (29.3 млн. лв.) в сравнение с края на декември 2021 г. и с 23.5% (16.7 млн. лв.) спрямо края на септември 2022 година.

ВЗЕМАНИЯ ПО КРЕДИТИ НА ДРУЖЕСТВАТА, СПЕЦИАЛИЗИРАНИ В КРЕДИТИРАНЕ¹

	31.3.2018	30.06.2018 ²	30.9.2018	31.12.2018	31.3.2019	30.6.2019	30.9.2019	31.12.2019	31.3.2020	30.6.2020	30.9.2020	31.12.2020	31.3.2021	30.6.2021	30.9.2021	31.12.2021	31.3.2022	30.6.2022	30.9.2022	31.12.2022
Общо	2 847 604	2 425 157	2 433 169	2 436 082	2 520 766	2 664 283	2 775 613	2 897 822	3 000 116	2 945 185	2 993 838	3 072 541	3 128 493	3 346 439	3 487 925	3 701 838	3 906 483	4 118 586	4 284 881	4 426 869
По материнет	2 504 812	2 151 119	2 199 045	2 231 120	2 319 871	2 465 415	2 580 920	2 709 350	2 811 797	2 729 957	2 771 272	2 775 021	2 834 658	3 043 213	3 205 802	3 418 161	3 617 876	3 770 702	3 948 473	4 124 181
До 1 година	573 168	510 280	486 302	495 597	538 790	589 174	617 096	672 812	666 731	621 503	638 416	708 899	703 568	792 793	888 561	1 036 633	1 093 167	1 126 753	1 193 349	1 251 251
Над 1 до 5 години	807 628	629 480	652 796	663 891	644 724	675 496	721 911	755 539	771 271	751 156	756 716	747 174	752 140	769 576	831 764	837 941	886 434	857 272	906 172	903 217
Над 5 години	1 124 016	1 011 358	1 059 947	1 071 632	1 136 358	1 200 745	1 241 913	1 280 989	1 383 785	1 357 297	1 376 139	1 318 948	1 378 950	1 480 844	1 486 477	1 543 607	1 638 275	1 786 678	1 848 952	1 969 713
Неослужавани ³	342 792	278 039	234 124	204 962	200 895	198 868	194 693	188 472	188 318	215 228	222 566	297 520	293 835	303 226	281 123	283 657	288 608	347 884	346 408	302 688
По сектори и цел на използване	2 847 604	2 425 157	2 433 169	2 436 082	2 520 766	2 664 283	2 775 613	2 897 822	3 000 116	2 945 185	2 993 838	3 072 541	3 128 493	3 346 439	3 487 925	3 701 838	3 906 483	4 118 586	4 284 881	4 426 869
Резиденти	2 812 947	2 394 727	2 397 260	2 413 023	2 488 103	2 637 603	2 749 216	2 869 919	2 969 991	2 920 391	2 959 582	3 033 138	3 086 699	3 295 794	3 434 542	3 654 793	3 858 536	4 068 959	4 242 218	4 367 250
Нерезиденти	460 313	509 792	459 024	405 338	401 696	443 302	470 079	521 079	572 518	571 158	584 966	650 402	645 176	733 404	789 588	939 036	1 012 233	1 078 366	1 075 313	1 121 718
Парично-финансови институции	-	-	-	-	-	-	-	-	-	-	-	-	-	-	-	-	-	-	-	-
Други финансови институции ⁴	55 426	60 159	62 390	67 995	62 172	57 629	70 270	81 694	78 566	82 144	82 797	82 831	86 621	89 551	95 048	97 015	103 555	97 088	130 912	134 520
Държавно управление	3 084	2 739	2 616	3 490	2 552	2 043	2 258	2 261	2 110	1 972	1 802	2 063	1 879	2 172	1 967	1 833	1 765	693	607	910
Домкинства и НПООД	2 294 123	1 822 037	1 873 230	1 936 200	2 031 684	2 134 630	2 206 609	2 264 889	2 316 797	2 265 120	2 290 017	2 297 842	2 352 437	2 470 667	2 567 959	2 616 909	2 741 963	2 892 793	3 035 385	3 110 102
Потребителски	2 150 714	1 682 847	1 739 900	1 809 724	1 904 152	1 991 411	2 071 171	2 134 112	2 187 178	2 141 566	2 168 430	2 168 027	2 220 815	2 347 186	2 443 577	2 492 268	2 616 908	2 769 940	2 909 316	2 991 812
Жилищни	43 053	37 129	31 336	33 358	33 159	33 132	30 600	33 483	32 931	32 615	33 855	32 800	31 391	31 190	33 414	33 575	33 871	34 042	35 601	31 830
Други	100 356	102 062	101 993	93 118	94 372	110 088	104 838	97 294	96 690	90 940	87 732	97 015	100 231	92 291	90 987	91 066	91 194	88 811	90 468	86 460
Нерезиденти	34 657	34 430	35 909	23 059	22 663	26 680	26 397	27 903	30 124	24 783	34 256	39 403	41 794	50 645	53 383	47 045	47 947	49 627	52 684	59 619

Хил. лв.

¹ Данните за декември 2021 г. и за периода март - септември 2022 г. са ревизиран/Списъкът на отчетните единици се актуализира в съответствие с Фактите на финансовите институции по чл. 3а. от Закона за кредитните институции.² Считано от данните за юни 2018 г. от обхвата на отчетните единици за статистиката на дружества, специализирани в кредитиране е изключено дружеството ВИП Паруба Гърсиял Фаиненс С.А. - крп. България.³ Неослужавани вземания съгласно Регламент за изпълнение ЕО № 680/2014 във връзка с прилагане на специалните счетоводни стандарти.⁴ Други финансови институции - обхващат финансовите посредници и спонсори, застрахователните дружества и пенсионните фондове.

Източник: Дружествата, специализирани в кредитиране.

Статистиката на дружествата, специализирани в кредитиране, не включва заемствата на кредитиране, които са предмет на отчетване от друга статистика.

АКТИВИ И ПАСИВИ НА ДРУЖЕСТВАТА, СПЕЦИАЛИЗИРАНИ В КРЕДИТИРАНЕ¹

	31.3.2018	30.06.2018 ²	30.9.2018	31.12.2018	31.3.2019	30.6.2019	30.9.2019	31.12.2019	31.3.2020	30.6.2020	30.9.2020	31.12.2020	31.3.2021	30.6.2021	30.9.2021	31.12.2021	31.3.2022	30.6.2022	30.9.2022	31.12.2022
Активи	3 478 749	2 935 070	2 937 249	2 918 700	3 021 084	3 164 766	3 271 349	3 412 643	3 586 697	3 611 089	3 690 639	3 761 302	3 828 727	4 068 790	4 231 442	4 479 607	4 667 577	4 890 204	5 132 612	5 286 945
Кредити	2 847 604	2 429 157	2 433 169	2 436 062	2 520 166	2 664 283	2 775 613	2 897 622	3 000 116	2 945 185	2 993 838	3 072 541	3 128 493	3 346 439	3 487 929	3 701 838	3 906 463	4 116 586	4 294 881	4 426 669
Репоз-сделки	-	23	43	1 510	43	43	23	23	-	-	-	-	-	-	-	-	-	-	-	-
Ценни книжа, различни от акции	-	-	-	-	-	-	-	-	-	-	-	-	-	-	-	-	-	-	-	-
Акции и други капиталови инструменти	64 127	64 317	64 960	76 717	73 464	77 098	75 050	76 285	78 198	123 887	129 306	151 737	152 263	158 166	158 927	160 286	161 142	185 232	187 933	191 851
Други акции	64 127	64 317	64 960	76 717	73 464	77 098	75 050	76 285	78 198	123 887	129 306	151 737	152 263	158 166	158 927	160 286	161 142	185 232	187 933	191 851
Други активи	567 018	441 573	439 078	404 391	426 811	423 341	420 663	438 513	508 383	542 017	567 496	527 024	547 970	554 185	584 589	615 553	598 006	584 457	648 065	666 483
Пасиви	3 478 749	2 935 070	2 937 249	2 918 700	3 021 084	3 164 766	3 271 349	3 412 643	3 586 697	3 611 089	3 690 639	3 761 302	3 828 727	4 068 790	4 231 442	4 479 607	4 667 577	4 890 204	5 132 612	5 286 945
Кредити	1 643 779	1 333 661	1 419 947	1 471 324	1 524 662	1 704 817	1 685 109	1 720 202	1 797 625	1 794 274	1 780 942	1 800 319	1 905 369	2 064 556	2 145 699	2 322 220	2 553 353	2 695 446	2 849 628	2 902 760
до 1 година	457 802	238 794	211 332	220 422	257 129	271 076	185 148	186 592	179 075	163 856	156 535	155 276	164 348	196 128	217 893	212 531	232 408	232 897	294 982	287 614
над 1 година	1 185 977	1 094 867	1 208 615	1 250 902	1 267 733	1 433 740	1 469 961	1 533 620	1 618 751	1 630 418	1 634 407	1 645 043	1 721 037	1 868 428	1 927 801	2 109 689	2 320 945	2 462 548	2 554 644	2 615 166
Издадени дългови ценни книжа	36 756	38 450	37 945	39 654	41 453	41 497	41 528	47 498	49 115	50 615	53 510	52 132	52 040	52 040	52 314	58 158	59 615	60 980	70 782	87 451
Други пасиви	789 021	722 569	577 777	494 529	508 700	539 659	562 302	578 271	641 347	687 817	719 970	710 458	712 148	753 655	778 082	822 031	846 291	879 442	887 722	928 185
Капитал и резерви	1 009 192	840 390	901 580	913 193	946 069	878 793	1 012 409	1 066 672	1 098 409	1 078 383	1 126 217	1 188 393	1 168 787	1 188 540	1 255 350	1 277 186	1 208 318	1 254 336	1 324 681	1 368 529
в т.ч. основен капитал	317 860	318 343	339 386	319 567	320 874	327 665	404 348	346 452	341 696	401 289	409 366	402 057	400 468	405 514	407 628	417 188	422 805	427 825	448 206	454 556
в т.ч. финансов резултат	130 467	157 293	212 954	236 586	162 196	203 455	260 391	311 369	198 416	214 327	277 819	326 602	276 266	304 023	372 207	398 437	307 852	354 796	395 362	432 729
Брой дружества	159	157	159	153	154	157	157	160	161	163	164	166	166	168	169	169	170	171	173	177

хил. лв.

¹ Данните за периода март - септември 2022 г. са ревизиранисъсътът на отчетните единици се актуализира в съответствие сРезултатите на финансовите институции по чл. 3а, от Закона за кредитните институции.² Считано от данните за юни 2018 г. от обхвата на отчетните единици за статистиката на дружества, специализирани в кредитиране, е изключено дружествотоВНП Парива Гърсиял Файненс ЕАД, което е преобразувано чрез вливане на банкатаВНП Парива Гърсиял Файненс С.А. – към България.

Източник: Дружествата, специализирани в кредитиране.

Статистиката на дружествата, специализирани в кредитиране, не включва лизинговите дружества, които са предмет на отчетане от друга статистика.