



ПРЕСЪОБЩЕНИЕ

27 януари 2023 г.

12:00 ч.

ЛИХВЕНА СТАТИСТИКА<sup>1,2</sup>

Декември 2022 г.

Основни лихвени проценти и ДЛП

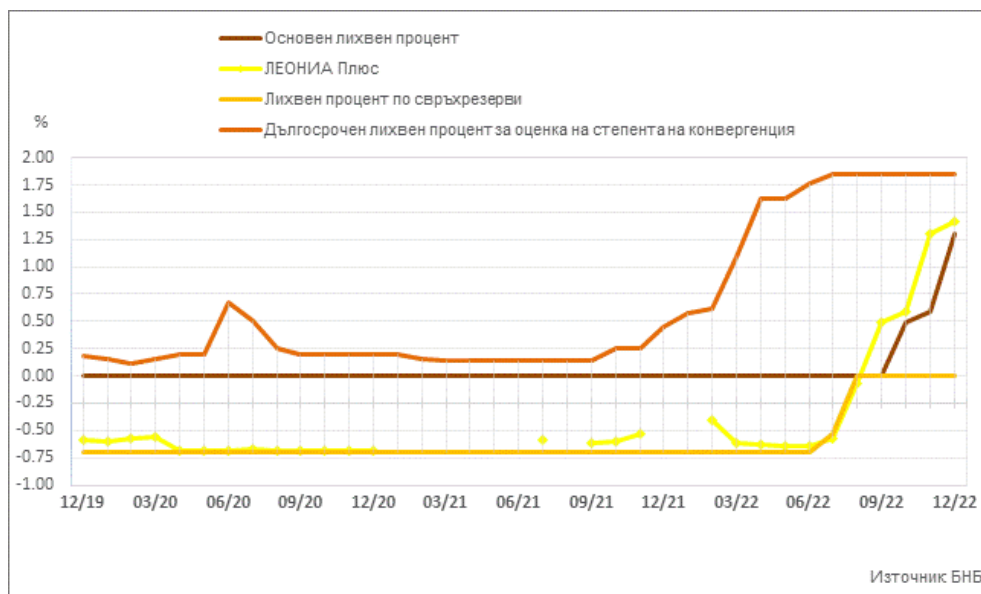
Основният лихвен процент (ОЛП)<sup>3</sup> през декември 2022 г. е 1.30%, като в сравнение с ноември 2022 г. се увеличава с 0.71 процентни пункта (пр. п.).

През декември 2022 г. индексът ЛЕОНИЯ Плюс<sup>4</sup> се повишава с 0.12 (пр. п.) до 1.42%.

Лихвеният процент по свръхрезервите е 0.00%, като спрямо ноември 2022 г. остава без промяна.

Дългосрочният лихвен процент за оценка на степента на конвергенция (ДЛП) през декември 2022 г. е 1.85%, като спрямо ноември 2022 г. запазва нивото си.

ГРАФИКА 1: ЛИХВЕНИ ПРОЦЕНТИ ПО ИЗБРАНИ ИНСТРУМЕНТИ\*



Източник: БНБ.

\*Прекъсванията на кривата за ЛЕОНИЯ Плюс се дължат на случаите, в които индексът не е наличен.

<sup>1</sup> Пълният комплект от таблици за лихвената статистика на кредитите и депозитите на сектори *Нефинансови предприятия и Домакинства*, както и методологическите бележки, се намират на интернет страницата на БНБ в рубрика *Статистика/Парична и лихвена статистика/Лихвена статистика*. На база на постъпила допълнителна информация от банки е извършена ревизия на данните за кредитите за периода януари 2021 г. - октомври 2022 година. Наличието на ревизии е указано в обяснителните бележки към съответните таблици с данни.

<sup>2</sup> Цитираните изменения са спрямо предходния отчетен период. Изменения по-малки от 0.01 пр. п. не се посочват в текста на пресъобщението.

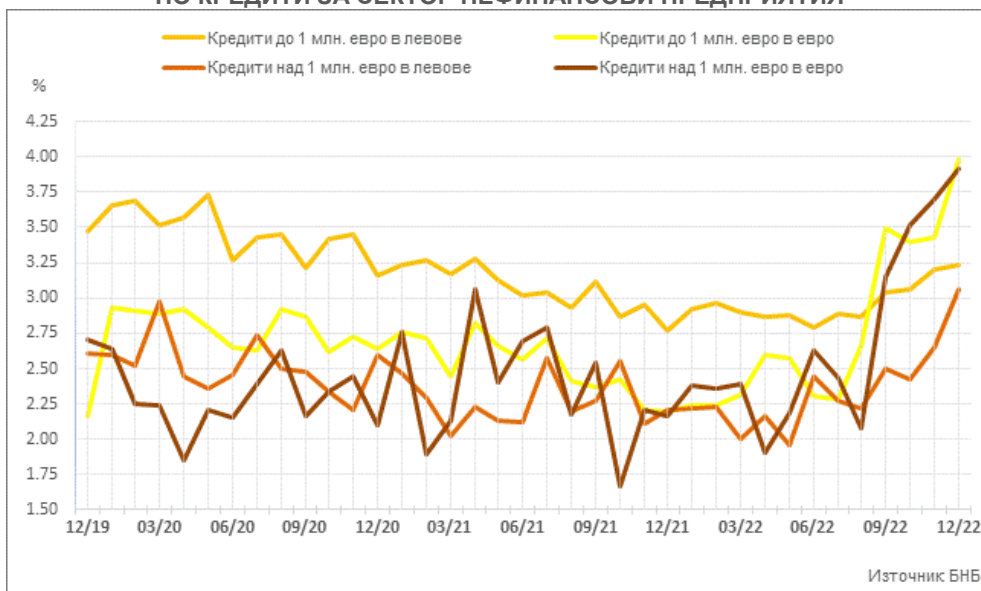
<sup>3</sup> ОЛП за текущия месец е равен на средната аритметична величина от стойностите на индекса ЛЕОНИЯ Плюс за работните дни на предходния календарен месец, а когато тази средна аритметична величина възлиза на стойност, по-малка от нула, ОЛП се определя в размер, равен на нула.

<sup>4</sup> Справочен индекс на сключените и изпълнените сделки за предоставяне на необезпечени овърнайт-депозити в левове на междубанковия пазар в България. Месечните стойности са изчислени като средноаритметични от дневните стойности. Индексът не е наличен (п/а) в случаите, в които през отчетния период на междубанковия пазар няма сключени сделки за предоставяне на необезпечени овърнайт-депозити в левове. Считано от 1 юли 2017 г. индексът ЛЕОНИЯ Плюс замени индекса ЛЕОНИЯ като база за изчисляване на основния лихвен процент.

## Кредити

**Сектор Нефинансови предприятия.** През декември 2022 г. средният лихвен процент по *кредитите до 1 млн. евро*, договорени в левове, се увеличава с 0.03 пр. п. до 3.24%, а по *тези над 1 млн. евро* – с 0.41 пр. п. до 3.07%. Средният лихвен процент по *кредитите до 1 млн. евро*, договорени в евро, се повишава с 0.54 пр. п. до 3.98%, а по *кредитите над 1 млн. евро* – с 0.22 пр. п. до 3.91%. През декември 2022 г. средният лихвен процент по *овърдрафта* в левове нараства с 0.11 пр. п. до 2.68%, а по *овърдрафта* в евро – с 0.30 пр. п. до 3.38%.

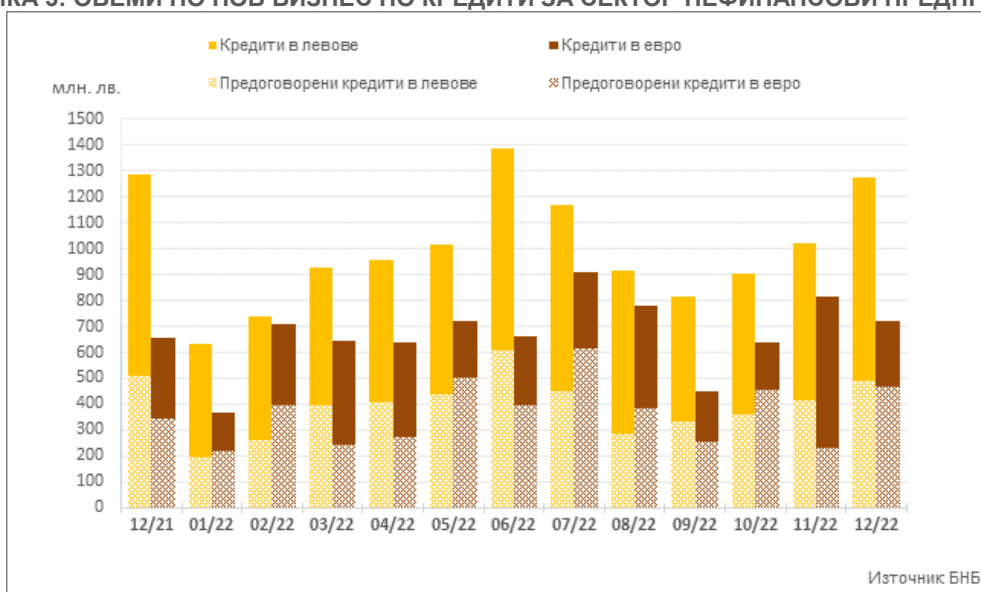
**ГРАФИКА 2: ЛИХВЕНИ ПРОЦЕНТИ ПО НОВ БИЗНЕС ПО КРЕДИТИ ЗА СЕКТОР НЕФИНАНСОВИ ПРЕДПРИЯТИЯ**



Обемът на новия бизнес по *кредитите до 1 млн. евро*, договорени в левове, се повишава с 2.4% (9.6 млн. лв.) до 408.4 млн. лв., а по *кредитите над 1 млн. евро* – с 38.9% (242.1 млн. лв.) до 864.5 млн. лв. При обема на *предоговорените кредити и кредитите за рефинансиране* в левове се наблюдава увеличение с 19.1% (78.9 млн. лв.) до 491.7 млн. лв.

Обемът на новия бизнес по *кредитите до 1 млн. евро*, договорени в евро, нараства с 2% (1.1 млн. лв.) до 57.1 млн. лв., а по *тези над 1 млн. евро* намалява с 12.3% (93.5 млн. лв.) до 666.4 млн. лв. При обема на *предоговорените кредити и кредитите за рефинансиране* в евро се наблюдава увеличение със 100.5% (233.8 млн. лв.) до 466.6 млн. лв.

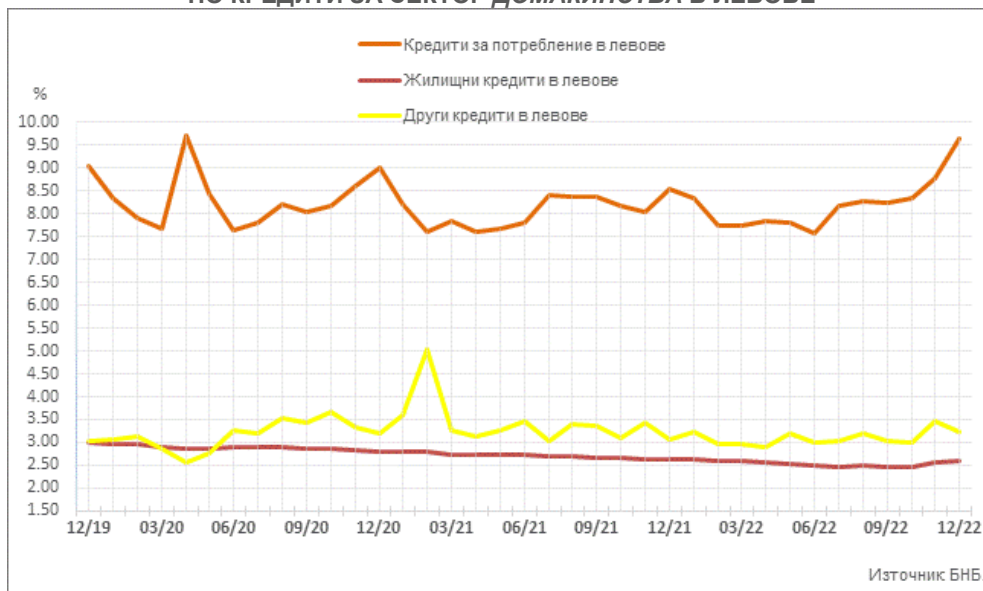
**ГРАФИКА 3: ОБЕМИ ПО НОВ БИЗНЕС ПО КРЕДИТИ ЗА СЕКТОР НЕФИНАНСОВИ ПРЕДПРИЯТИЯ\***



\*Предоговорените кредити включват и кредитите за рефинансиране.

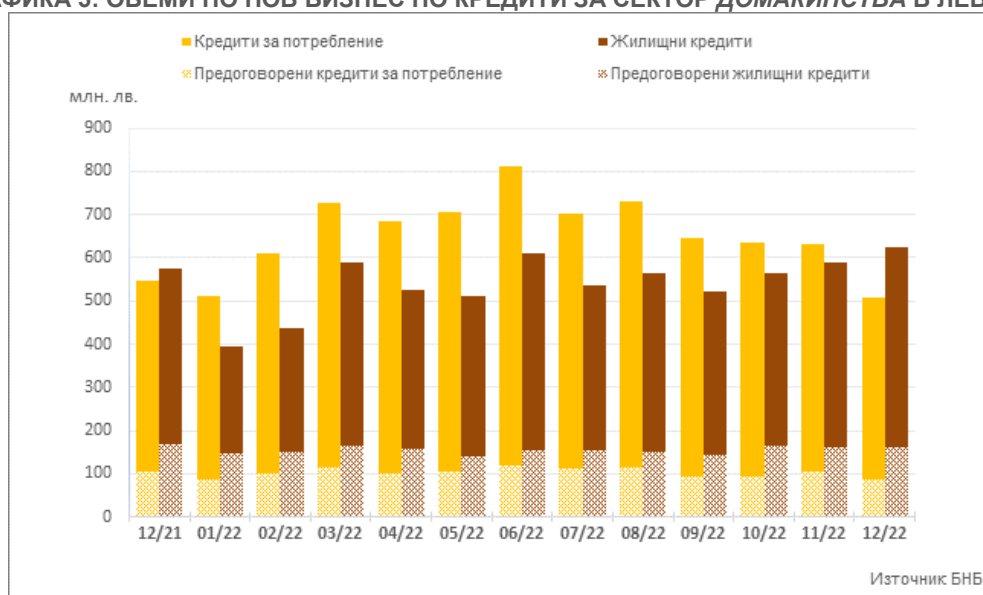
**Сектор Домакинства**<sup>5</sup>. През декември 2022 г. средният лихвен процент по *кредитите за потребление* в левове се повишава с 0.86 пр. п. до 9.65%, а *годишният процент на разходите (ГПР)* по тези кредити – с 0.87 пр. п. до 10.16%. При *жилищните кредити* в левове, средният лихвен процент се увеличава с 0.05 пр. п. до 2.60%, а *ГПР* по тези кредити – с 0.05 пр. п. до 2.87%. Средният лихвен процент по *другите кредити*<sup>6</sup> в левове намалява с 0.23 пр. п. до 3.23%. Средният лихвен процент по *другите кредити* в левове на *Работодатели и самонаети лица* се понижава с 0.17 пр. п. до 3.17%. През декември 2022 г. средният лихвен процент по *овърдрафта* в левове се повишава с 0.23 пр. п. до 14.57%, а при *кредитите по кредитни карти, извън безлихвен гратисен период*, в левове – с 0.11 пр. п. до 20.40%.

**ГРАФИКА 4: ЛИХВЕНИ ПРОЦЕНТИ ПО НОВ БИЗНЕС ПО КРЕДИТИ ЗА СЕКТОР ДОМАКИНСТВА В ЛЕВОВЕ**



Обемът на новия бизнес по *кредитите за потребление* в левове се понижава с 20% (126.3 млн. лв.) до 506.5 млн. лв., а този на *предоговорените кредити и кредитите за рефинансиране* – с 16.2% (16.8 млн. лв.) до 86.8 млн. лв. При *жилищните кредити* в левове обемът на новия бизнес се увеличава с 5.9% (34.7 млн. лв.) до 625.6 млн. лв., а този на *предоговорените кредити и кредитите за рефинансиране* – с 1.2% (1.9 млн. лв.) до 162.7 млн. лв. Обемът на новия бизнес по *другите кредити* в левове се повишава с 16.6% (3 млн. лв.) до 21.2 млн. лв., а този на *предоговорените кредити и кредитите за рефинансиране* – с 20.3% (0.8 млн. лв.) до 4.8 млн. лв. Обемът на новия бизнес по *другите кредити* в левове на *Работодатели и самонаети лица* нараства с 41.4% (5.5 млн. лв.) до 18.9 млн. лв.

**ГРАФИКА 5: ОБЕМИ ПО НОВ БИЗНЕС ПО КРЕДИТИ ЗА СЕКТОР ДОМАКИНСТВА В ЛЕВОВЕ\***



\*Предоговорените кредити включват и кредитите за рефинансиране.

<sup>5</sup> Сектор Домакинства включва и сектор *Нетърговски организации, обслужващи домакинствата (НТООД)*. Данните за *кредитите за потребление* и за *жилищните кредити* се отнасят само за сектор *Домакинства*.

<sup>6</sup> В показател *други кредити* се включват и средствата, отпуснати на сдруженията на собствениците по *Националната програма за енергийна ефективност на многофамилни жилищни сгради*.

## Депозити

**Сектор Нефинансови предприятия.** През декември 2022 г. в сравнение с ноември 2022 г. средният лихвен процент по депозитите с договорен матуритет (ДДМ) в левове намалява с 0.09 пр. п. до 0.43%, а по тези в евро се увеличава с 0.10 пр. п. до 0.47%. Средните лихвени проценти по *овърнайт-депозитите* в левове и в евро остават на нива от 0.00%.

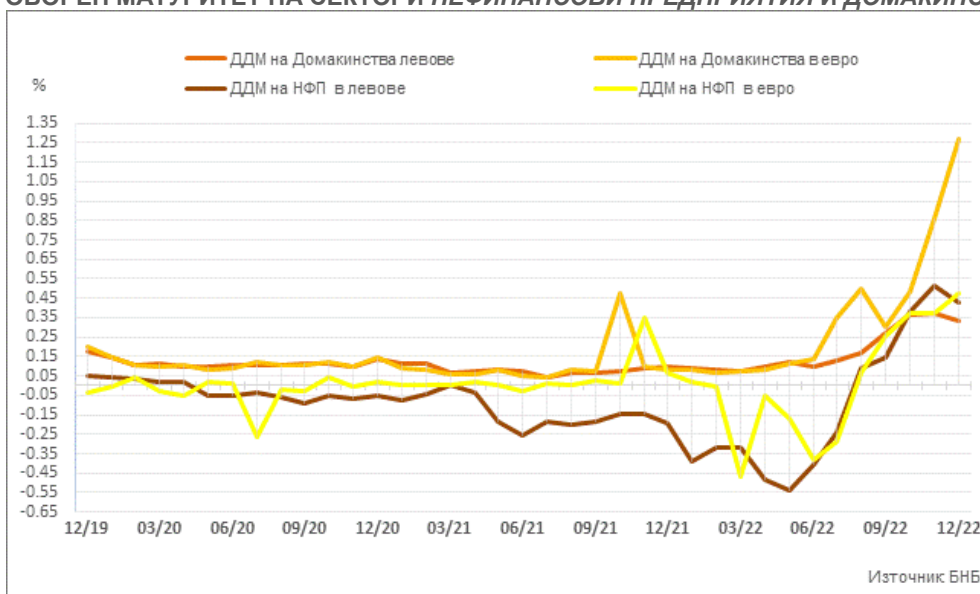
Обемът на новия бизнес по *депозитите с договорен матуритет* в левове се понижава с 56% (216.7 млн. лв.) до 170.3 млн. лв., а по тези в евро се повишава с 47.9% (105.5 млн. лв.) до 325.9 млн. лв.

**Сектор Домакинства**<sup>5</sup>. През декември 2022 г. средният лихвен процент по *депозитите с договорен матуритет* в левове спада с 0.04 пр. п. до 0.33%, а по тези в евро нараства с 0.41 пр. п. до 1.27%. Средният лихвен процент по *овърнайт-депозитите* в левове се повишава незначително до 0.01%, а по тези в евро остава на ниво от 0.01%.

Средните лихвени проценти по *депозитите, договорени за ползване след предизвестие* в левове и в евро запазват нивата си съответно от 0.11% и 0.16%.

Обемът на новия бизнес по *депозитите с договорен матуритет* в левове нараства с 10.5% (16.4 млн. лв.) до 173 млн. лв., а по *депозитите с договорен матуритет* в евро – с 2.3% (3.9 млн. лв.) до 171.4 млн. лв.

**ГРАФИКА 6: ЛИХВЕНИ ПРОЦЕНТИ ПО НОВ БИЗНЕС ПО ДЕПОЗИТИ С ДОГОВОРЕН МАТУРИТЕТ НА СЕКТОРИ НЕФИНАНСОВИ ПРЕДПРИЯТИЯ И ДОМАКИНСТВА**



## ЛИХВЕНА СТАТИСТИКА

### Избрани показатели

Основни лихвени проценти и ДЛП					
	2021 декември	2022 ноември	2022 декември	Годишно изменение	Месечно изменение
Основен лихвен процент (ОЛП) <sup>1</sup>	0.00	0.59	1.30	1.30	0.71
ЛЕОНИЯ Плюс <sup>2</sup>	n/a	1.30	1.42	-	0.12
Лихвен процент по свръхрезерви <sup>3</sup>	-0.70	0.00	0.00	0.70	0.00
Дългосрочен лихвен процент за оценка на степента на конвергенция (ДЛП) <sup>4</sup>	0.44	1.85	1.85	1.41	0.00

<sup>1</sup> ОЛП за текущия месец е равен на средната аритметична величина от стойностите на индекса ЛЕОНИЯ Плюс за работните дни на предходния календарен месец, а когато тази средна аритметична величина възлиза на стойност, по-малка от нула, ОЛП се определя в размер, равен на нула.

<sup>2</sup> Справочен индекс на сключените и изпълнените сделки за предоставяне на необезпечени овърнайт-депозити в левове на междубанковия пазар в България. Месечните стойности са изчислени като средноаритметични от дневните стойности. Индексът не е наличен (n/a) в случаите, в които през отчетния период на междубанковия пазар няма сключени сделки за предоставяне на необезпечени овърнайт депозити в левове. Считано от 1 юли 2017 г., индексът ЛЕОНИЯ Плюс заменя индекса ЛЕОНИЯ като база за изчисляване на основния лихвен процент. Данните до юни 2017 г. отразяват стойностите на индекс ЛЕОНИЯ, а от юли 2017 г. – на индекс ЛЕОНИЯ Плюс.

<sup>3</sup> Отчетният период съответства на периода на поддържане, съгласно чл. 8 (2) от Наредба № 21 на БНБ от 26 ноември 2015 за задължителните минимални резерви, които банките поддържат в БНБ.

<sup>4</sup> ДЛП се определя на база доходността до падеж на вторичния пазар по дългосрочна ценна книга (бенчмарк), емитирана от Министерството на финансите (сектор Централно държавно управление) и деноминирана в национална валута. Месечните стойности са изчислени като средноаритметични от дневните стойности.

Кредити <sup>1</sup>					
Нефинансови предприятия					
	2021 декември	2022 ноември	2022 декември	Годишно изменение*	Месечно изменение*
<b>Кредити, различни от овърдрафт в левове, нов бизнес</b>					
кредити до 1 млн. евро, лихвен процент	2.77	3.20	3.24	0.47	0.03
кредити до 1 млн. евро, обем в млн. лв.	423.1	398.8	408.4	-3.5	2.4
кредити над 1 млн. евро, лихвен процент	2.21	2.65	3.07	0.86	0.41
кредити над 1 млн. евро, обем в млн. лв.	861.8	622.4	864.5	0.3	38.9
общо предоговорени кредити и кредити за рефинансиране в левове, обем	509.3	412.8	491.7	-3.5	19.1
<b>Кредити, различни от овърдрафт в евро, нов бизнес</b>					
кредити до 1 млн. евро, лихвен процент	2.19	3.43	3.98	1.78	0.54
кредити до 1 млн. евро, обем в млн. лв.	112.3	56.0	57.1	-49.1	2.0
кредити над 1 млн. евро, лихвен процент	2.16	3.70	3.91	1.75	0.22
кредити над 1 млн. евро, обем в млн. лв.	545.0	759.9	666.4	22.3	-12.3
общо предоговорени кредити и кредити за рефинансиране в евро, обем	345.7	232.7	466.6	35.0	100.5
<b>Лихвени проценти по овърдрафт, салда</b>					
овърдрафт <sup>2</sup> в левове	2.43	2.57	2.68	0.25	0.11
овърдрафт <sup>2</sup> в евро	1.86	3.09	3.38	1.52	0.30
<b>Домакинства<sup>3</sup></b>					
	2021 декември	2022 ноември	2022 декември	Годишно изменение*	Месечно изменение*
<b>Кредити, различни от овърдрафт в левове, нов бизнес</b>					
кредити за потребление, лихвен процент	8.55	8.79	9.65	1.10	0.86
кредити за потребление, ГПР	9.04	9.29	10.16	1.12	0.87
кредити за потребление, обем в млн. лв.	548.2	632.7	506.5	-7.6	-20.0
от които предоговорени кредити и кредити за рефинансиране, обем	104.6	103.6	86.8	-17.0	-16.2
жилищни кредити, лихвен процент	2.62	2.55	2.60	-0.01	0.05
жилищни кредити, ГПР	2.86	2.81	2.87	0.01	0.05
жилищни кредити, обем в млн. лв.	574.6	590.9	625.6	8.9	5.9
от които предоговорени кредити и кредити за рефинансиране, обем	166.8	160.7	162.7	-2.5	1.2
други кредити, лихвен процент	3.07	3.46	3.23	0.16	-0.23
други кредити, обем в млн. лв.	16.3	18.2	21.2	30.1	16.6
от които предоговорени кредити и кредити за рефинансиране, обем	4.9	4.0	4.8	-1.5	20.3
от които кредити за Работодатели и самонаети лица, лихвен процент	3.20	3.34	3.17	-0.04	-0.17
от които кредити за Работодатели и самонаети лица, обем	12.4	13.4	18.9	52.1	41.4
<b>Лихвени проценти по овърдрафт в левове, салда</b>					
овърдрафт <sup>2</sup>	14.81	14.34	14.57	-0.24	0.23
в т.ч. кредити по кредитни карти <sup>3</sup>	20.38	20.30	20.40	0.02	0.11

<sup>1</sup> Ефективни годишни лихвени проценти, среднопотеглени съответно с обемите по нов бизнес през отчетния период или със салдата към края на отчетния период. На база на постъпила допълнителна информация от банки е извършена ревизия на данните за кредитите за периода януари 2021 г. - октомври 2022 година. Наличието на ревизии е указано в обяснителните бележки към съответните таблици с данни.

<sup>2</sup> Лихвените проценти и обемите по нов бизнес и по салда за овърдрафта съвпадат.

<sup>3</sup> Сектор Домакинства включва и сектор Нетърговски организации, обслужващи домакинства (НТООД). Данните за кредитите за потребление и за жилищните кредити се отнасят само за сектор Домакинства.

<sup>4</sup> ГПР включва всички лихвени плащания по кредита, както и всички такси, комисиони и други разходи за сметка на клиента, извършването на които е условие за отпускането на кредита.

<sup>5</sup> Кредити по кредитни карти извън безлихвен гратисен период.

\* Изменението при обемите е в проценти.

Източник: БНБ.

## Депозити<sup>1</sup>

Нефинансови предприятия					
	2021 декември	2022 ноември	2022 декември	Годишно изменение*	Месечно изменение*
<b>Депозити с договорен матуритет в левове, нов бизнес</b>					
лихвен процент	-0.19	0.51	0.43	0.62	-0.09
обем в млн. лв.	115.0	387.0	170.3	48.1	-56.0
<b>Депозити с договорен матуритет в евро, нов бизнес</b>					
лихвен процент	0.06	0.37	0.47	0.41	0.10
обем в млн. лв.	45.2	220.4	325.9	620.5	47.9
<b>Лихвени проценти по овърнайт депозити, салда</b>					
овърнайт-депозити <sup>2</sup> в левове	0.00	0.00	0.00	0.00	0.00
овърнайт-депозити <sup>2</sup> в евро	0.00	0.00	0.00	0.00	0.00
<b>Домакинства<sup>3</sup></b>					
	2021 декември	2022 ноември	2022 декември	Годишно изменение*	Месечно изменение*
<b>Депозити с договорен матуритет в левове, нов бизнес</b>					
лихвен процент	0.10	0.37	0.33	0.23	-0.04
обем в млн. лв.	130.5	156.5	173.0	32.5	10.5
<b>Депозити с договорен матуритет в евро, нов бизнес</b>					
лихвен процент	0.08	0.86	1.27	1.19	0.41
обем в млн. лв.	127.2	167.5	171.4	34.8	2.3
<b>Лихвени проценти по овърнайт депозити, салда</b>					
овърнайт-депозити <sup>2</sup> в левове	0.00	0.00	0.01	0.00	0.00
овърнайт-депозити <sup>2</sup> в евро	0.00	0.01	0.01	0.01	0.00
<b>Лихвени проценти по депозити, договорени за ползване след предизвестие, салда</b>					
депозити, договорени за ползване след предизвестие <sup>2</sup> , в левове	0.14	0.11	0.11	-0.03	0.00
депозити, договорени за ползване след предизвестие <sup>2</sup> , в евро	0.20	0.16	0.16	-0.03	0.00

<sup>1</sup> Ефективни годишни лихвени проценти, среднопретеглени съответно с обемите по нов бизнес през отчетния период или със салдата към края на отчетния период.

<sup>2</sup> Лихвените проценти и обемите по нов бизнес и по салда съвпадат за овърнайт-депозитите и депозитите, договорени за ползване след предизвестие.

<sup>3</sup> Сектор *Домакинства* включва и сектор *Нетърговски организации, обслужващи домакинства (НТООД)*.

\* Изменението при обемите е в проценти.

Източник: БНБ.