



ПРЕСЪОБЩЕНИЕ

25 ноември 2022 г.

12:00 ч.

ЛИХВЕНА СТАТИСТИКА<sup>1,2</sup>

Октомври 2022 г.

Основни лихвени проценти и ДЛП

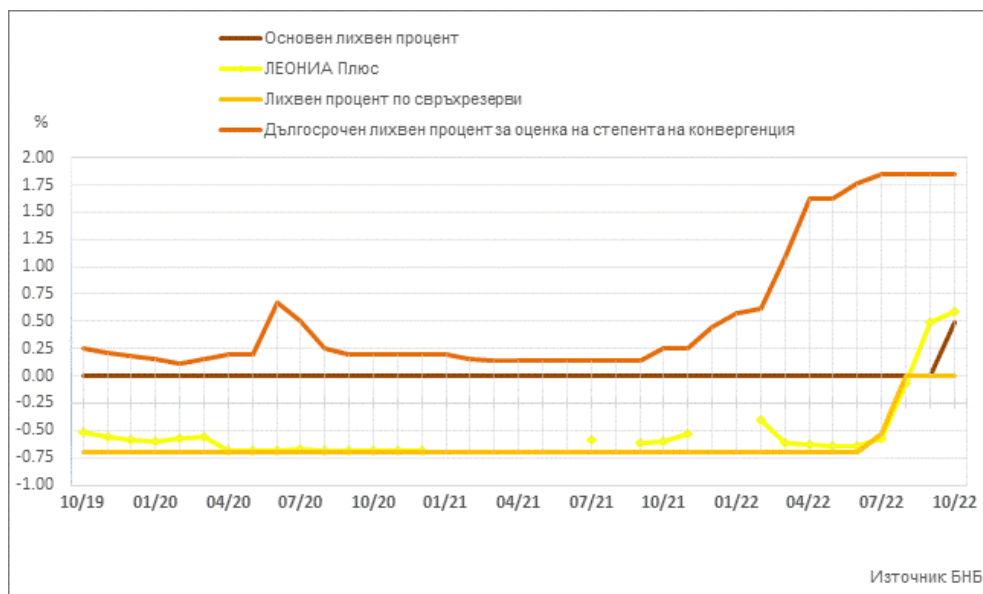
Основният лихвен процент (ОЛП)<sup>3</sup> през октомври 2022 г. е 0.49%, като в сравнение със септември 2022 г. се увеличава с 0.49 процентни пункта (пр. п.).

През октомври 2022 г. индексът ЛЕОНИЯ Плюс<sup>4</sup> се повишава с 0.10 (пр. п.) до 0.59%.

Лихвеният процент по свръхрезервите е 0.00%, като спрямо септември 2022 г. остава без промяна.

Дългосрочният лихвен процент за оценка на степента на конвергенция (ДЛП) през октомври 2022 г. е 1.85%, като спрямо септември 2022 г. запазва нивото си.

ГРАФИКА 1: ЛИХВЕНИ ПРОЦЕНТИ ПО ИЗБРАНИ ИНСТРУМЕНТИ\*



\*Прекъсванията на кривата за ЛЕОНИЯ Плюс се дължат на случаите, в които индексът не е наличен.

<sup>1</sup> Пълният комплект от таблици за лихвената статистика на кредитите и депозитите на сектори *Нефинансови предприятия и Домакинства*, както и методологическите бележки, се намират на интернет страницата на БНБ в рубрика *Статистика/Парична и лихвена статистика/Лихвена статистика*.

<sup>2</sup> Цитираните изменения са спрямо предходния отчетен период. Изменения по-малки от 0.01 пр. п. не се посочват в текста на пресъобщението.

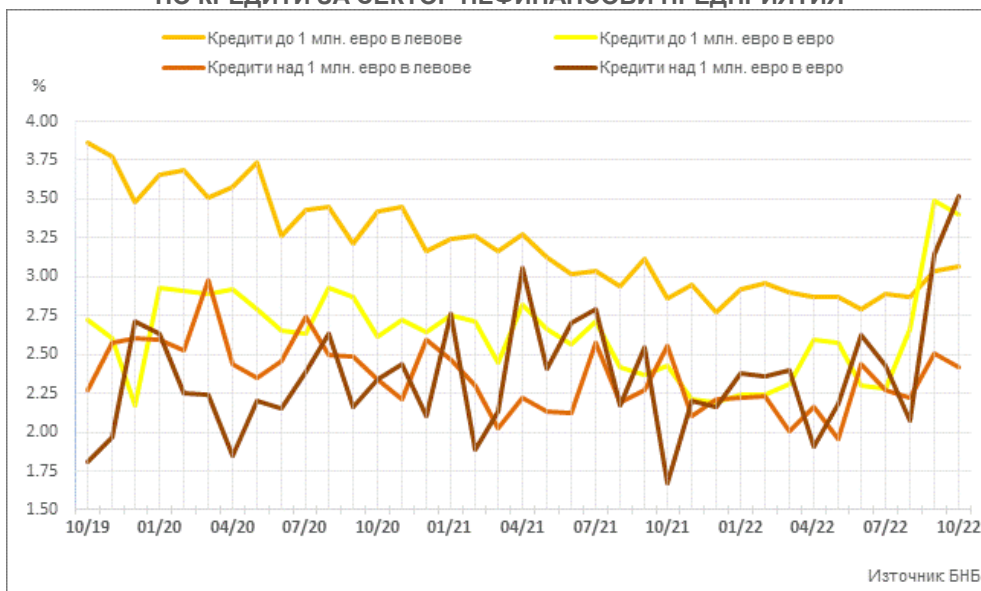
<sup>3</sup> ОЛП за текущия месец е равен на средната аритметична величина от стойностите на индекса ЛЕОНИЯ Плюс за работните дни на предходния календарен месец, а когато тази средна аритметична величина възлиза на стойност, по-малка от нула, ОЛП се определя в размер, равен на нула.

<sup>4</sup> Справочен индекс на сключените и изпълнените сделки за предоставяне на необезпечени овърнайт-депозити в левове на междубанковия пазар в България. Месечните стойности са изчислени като средноаритметични от дневните стойности. Индексът не е наличен (п/а) в случаите, в които през отчетния период на междубанковия пазар няма сключени сделки за предоставяне на необезпечени овърнайт-депозити в левове. Считано от 1 юли 2017 г. индексът ЛЕОНИЯ Плюс замени индекса ЛЕОНИЯ като база за изчисляване на основния лихвен процент.

## Кредити

**Сектор Нефинансови предприятия.** През октомври 2022 г. средният лихвен процент по *кредитите до 1 млн. евро*, договорени в левове, се увеличава с 0.03 пр. п. до 3.07%, а по *тези над 1 млн. евро* намалява с 0.08 пр. п. до 2.42%. Средният лихвен процент по *кредитите до 1 млн. евро*, договорени в евро, се понижава с 0.09 пр. п. до 3.40%, а по *кредитите над 1 млн. евро* се повишава с 0.37 пр. п. до 3.52%. През октомври 2022 г. средният лихвен процент по *овърдрафта* в левове нараства с 0.06 пр. п. до 2.46%, а по *овърдрафта* в евро – с 0.43 пр. п. до 2.68%.

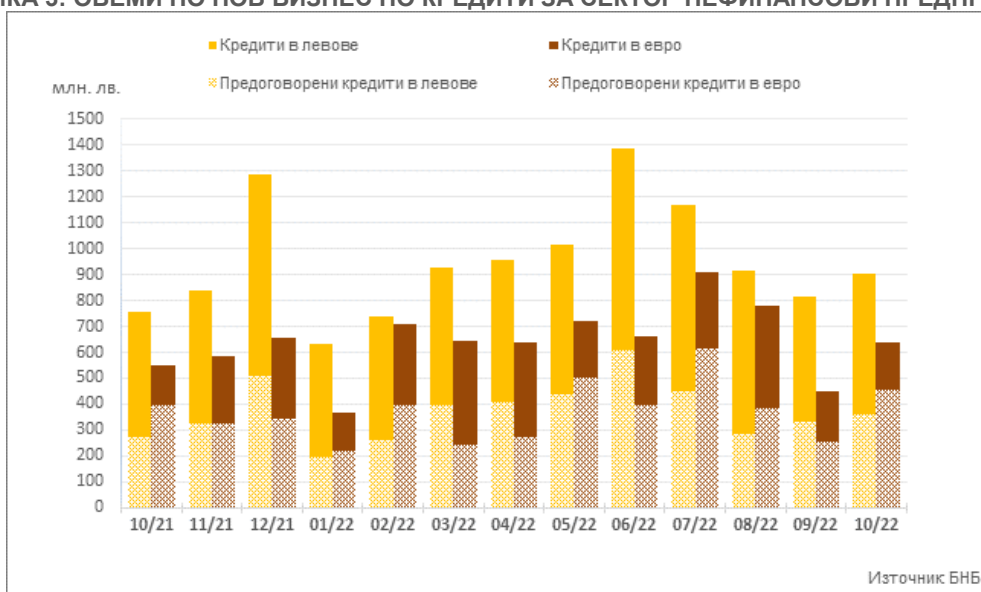
**ГРАФИКА 2: ЛИХВЕНИ ПРОЦЕНТИ ПО НОВ БИЗНЕС ПО КРЕДИТИ ЗА СЕКТОР НЕФИНАНСОВИ ПРЕДПРИЯТИЯ**



Обемът на новия бизнес по *кредитите до 1 млн. евро*, договорени в левове, се повишава със 17.9% (56.5 млн. лв.) до 371.8 млн. лв., а по *кредитите над 1 млн. евро* – с 6.3% (31.2 млн. лв.) до 529.3 млн. лв. При обема на *предоговорените кредити и кредитите за рефинансиране* в левове се наблюдава увеличение с 9% (29.6 млн. лв.) до 360.4 млн. лв.

Обемът на новия бизнес по *кредитите до 1 млн. евро*, договорени в евро, намалява с 25.4% (16.8 млн. лв.) до 49.3 млн. лв., а по *тези над 1 млн. евро* нараства с 52.1% (201.2 млн. лв.) до 587.1 млн. лв. При обема на *предоговорените кредити и кредитите за рефинансиране* в евро се наблюдава увеличение със 78.3% (200.6 млн. лв.) до 456.8 млн. лв.

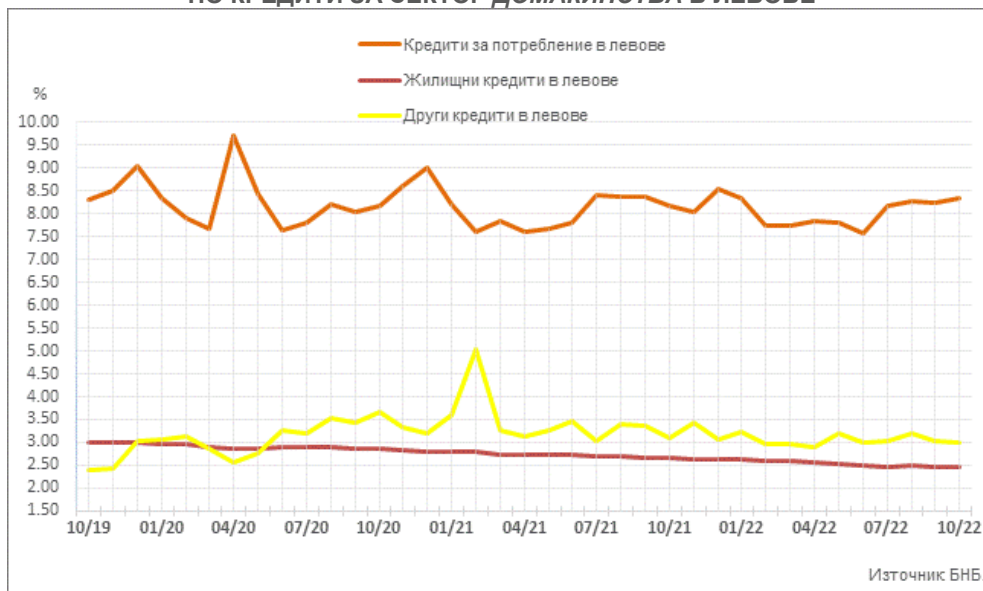
**ГРАФИКА 3: ОБЕМИ ПО НОВ БИЗНЕС ПО КРЕДИТИ ЗА СЕКТОР НЕФИНАНСОВИ ПРЕДПРИЯТИЯ\***



\*Предоговорените кредити включват и кредитите за рефинансиране.

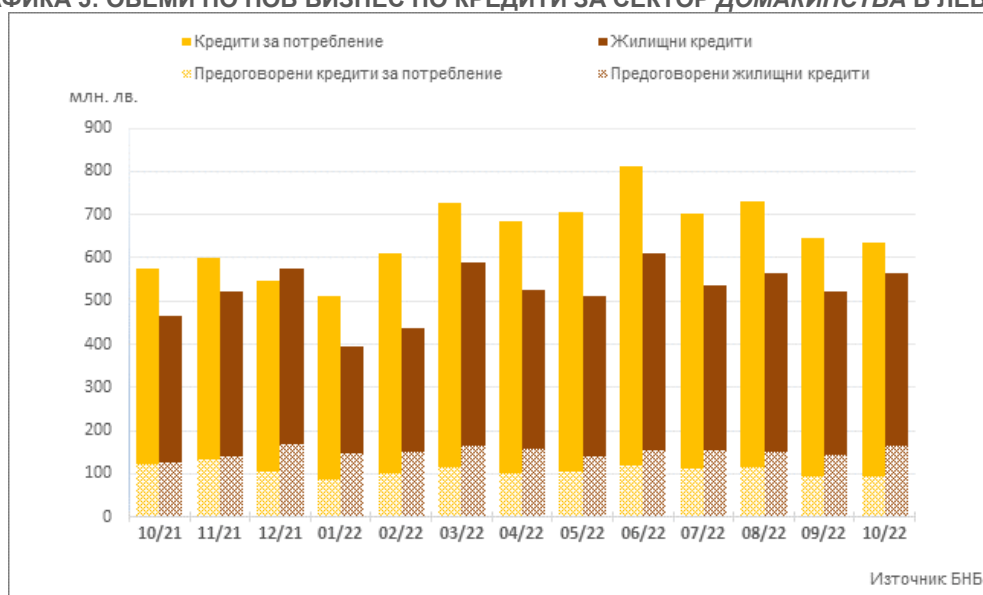
**Сектор Домакинства<sup>5</sup>.** През октомври 2022 г. средният лихвен процент по *кредитите за потребление* в левове се повишава с 0.13 пр. п. до 8.36%, а *годишният процент на разходите (ГПР)* по тези кредити – с 0.09 пр. п. до 8.85%. При *жилищните кредити* в левове, средният лихвен процент нараства с 0.02 пр. п. до 2.48%, а *ГПР* по тези кредити – с 0.07 пр. п. до 2.73%. Средният лихвен процент по *другите кредити<sup>6</sup>* в левове спада с 0.05 пр. п. до 2.99%. Средният лихвен процент по *другите кредити* в левове на *Работодатели и самонаети лица* се понижава с 0.11 пр. п. до 2.83%. През октомври 2022 г. средният лихвен процент по *овърдрафта* в левове намалява с 0.12 пр. п. до 14.24%, а при *кредитите по кредитни карти, извън безлихвен гратисен период*, в левове – с 0.02 пр. п. до 20.35%.

**ГРАФИКА 4: ЛИХВЕНИ ПРОЦЕНТИ ПО НОВ БИЗНЕС ПО КРЕДИТИ ЗА СЕКТОР ДОМАКИНСТВА В ЛЕВОВЕ**



Обемът на новия бизнес по *кредитите за потребление* в левове се понижава с 2.1% (13.4 млн. лв.) до 634.1 млн. лв., а този на *предоговорените кредити и кредитите за рефинансиране* се повишава с 0.1% (0.1 млн. лв.) до 95.1 млн. лв. При *жилищните кредити* в левове обемът на новия бизнес нараства с 8.2% (42.8 млн. лв.) до 563.8 млн. лв., а този на *предоговорените кредити и кредитите за рефинансиране* – с 16.3% (23.2 млн. лв.) до 165.3 млн. лв. Обемът на новия бизнес по *другите кредити* в левове спада с 20.1% (3.9 млн. лв.) до 15.6 млн. лв., а този на *предоговорените кредити и кредитите за рефинансиране* – с 59.2% (2.7 млн. лв.) до 1.9 млн. лв. Обемът на новия бизнес по *другите кредити* в левове на *Работодатели и самонаети лица* намалява с 9.2% (1.5 млн. лв.) до 14.5 млн. лв.

**ГРАФИКА 5: ОБЕМИ ПО НОВ БИЗНЕС ПО КРЕДИТИ ЗА СЕКТОР ДОМАКИНСТВА В ЛЕВОВЕ\***



\*Предоговорените кредити включват и кредитите за рефинансиране.

<sup>5</sup> Сектор Домакинства включва и сектор *Нетърговски организации, обслужващи домакинствата (НТООД)*. Данните за *кредитите за потребление* и за *жилищните кредити* се отнасят само за сектор Домакинства.

<sup>6</sup> В показател *други кредити* се включват и средствата, отпуснати на сдруженията на собствениците по *Националната програма за енергийна ефективност на многофамилни жилищни сгради*.

## Депозити

**Сектор Нефинансови предприятия.** През октомври 2022 г. в сравнение със септември 2022 г. средният лихвен процент по депозитите с договорен матурирет (ДДМ) в левове се увеличава с 0.24 пр. п. до 0.38%, а по тези в евро – с 0.12 пр. п. до 0.37%. Средният лихвен процент по *овърнайт-депозитите* в левове се запазва на ниво от 0.00%, а по тези в евро се повишава незначително до 0.01%.

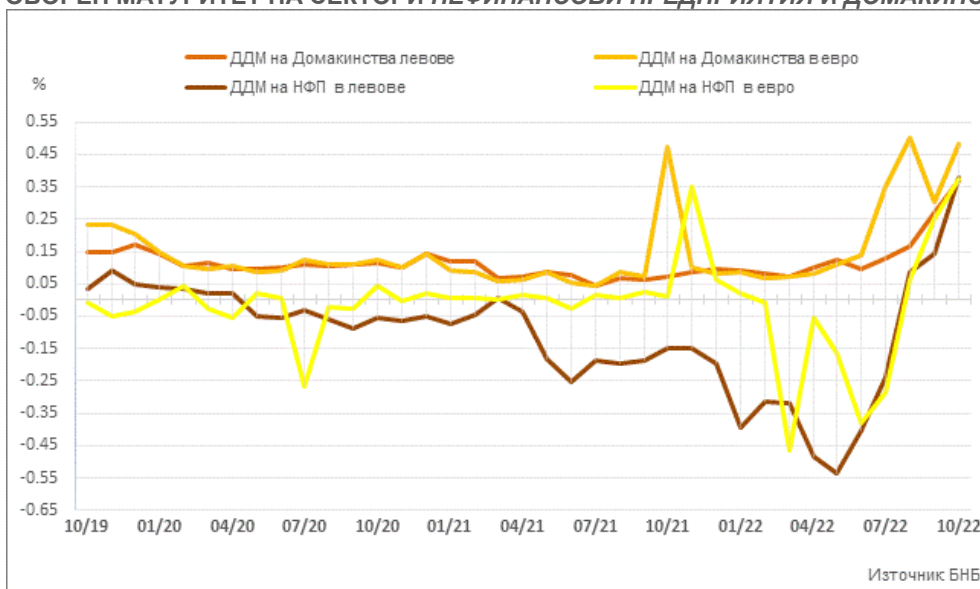
Обемът на новия бизнес по депозитите с договорен матурирет в левове намалява с 0.4% (0.4 млн. лв.) до 90.7 млн. лв., а по тези в евро – със 74% (69.1 млн. лв.) до 24.3 млн. лв.

**Сектор Домакинства<sup>5</sup>.** През октомври 2022 г. средният лихвен процент по депозитите с договорен матурирет в левове нараства с 0.10 пр. п. до 0.37%, а по тези в евро – с 0.18 пр. п. до 0.48%. Средните лихвени проценти по *овърнайт-депозитите* в левове и в евро се увеличават незначително до нива от 0.01%.

Средният лихвен процент по депозитите, договорени за ползване след предизвестие в левове остава на ниво от 0.12%, а по тези в евро се понижава незначително до 0.16%.

Обемът на новия бизнес по депозитите с договорен матурирет в левове нараства с 25.8% (25.2 млн. лв.) до 122.7 млн. лв., а по депозитите с договорен матурирет в евро – със 17.3% (11.4 млн. лв.) до 76.9 млн. лв.

**ГРАФИКА 6: ЛИХВЕНИ ПРОЦЕНТИ ПО НОВ БИЗНЕС ПО ДЕПОЗИТИ С ДОГОВОРЕН МАТУРИТЕТ НА СЕКТОРИ НЕФИНАНСОВИ ПРЕДПРИЯТИЯ И ДОМАКИНСТВА**



**ЛИХВЕНА СТАТИСТИКА**  
**Избрани показатели**

<b>Основни лихвени проценти и ДЛП</b>					
	<b>2021</b>	<b>2022</b>	<b>2022</b>	<b>Годишно</b>	<b>Месечно</b>
	<b>октомври</b>	<b>септември</b>	<b>октомври</b>	<b>изменение</b>	<b>изменение</b>
Основен лихвен процент (ОЛП) <sup>1</sup>	0.00	0.00	0.49	0.49	0.49
ЛЕОНИЯ Плюс <sup>2</sup>	-0.60	0.49	0.59	1.19	0.10
Лихвен процент по свръхрезерви <sup>3</sup>	-0.70	0.00	0.00	0.70	0.00
Дългосрочен лихвен процент за оценка на степента на конвергенция ДЛП <sup>4</sup>	0.25	1.85	1.85	1.60	0.00

<sup>1</sup> ОЛП за текущия месец е равен на средната аритметична величина от стойностите на индекса ЛЕОНИЯ Плюс за работните дни на предходния календарен месец, а когато тази средна аритметична величина възлиза на стойност, по-малка от нула, ОЛП се определя в размер, равен на нула.

<sup>2</sup> Справочен индекс на сключените и изпълнените сделки за предоставяне на необезпечени овърнхайт-депозити в левове на междубанковия пазар в България. Месечните стойности са изчислени като средноаритметични от дневните стойности. Индексът не е наличен (n/a) в случаите, в които през отчетния период на междубанковия пазар няма сключени сделки за предоставяне на необезпечени овърнхайт депозити в левове. Считано от 1 юли 2017 г., индексът ЛЕОНИЯ Плюс заменя индекса ЛЕОНИЯ като база за изчисляване на основния лихвен процент. Данните до юни 2017 г. отразяват стойностите на индекс ЛЕОНИЯ, а от юли 2017 г. – на индекс ЛЕОНИЯ Плюс.

<sup>3</sup> Отчетният период съответства на периода на поддържане, съгласно чл. 8 (2) от Наредба № 21 на БНБ от 26 ноември 2015 за задължителните минимални резерви, които банките поддържат в БНБ.

<sup>4</sup> ДЛП се определя на база доходността до падеж на вторичния пазар по дългосрочна ценна книга (бенчмарк), емитирана от Министерството на финансите (сектор Централно държавно управление) и деноминирана в национална валута. Месечните стойности са изчислени като средноаритметични от дневните стойности.

<b>Кредити<sup>1</sup></b>					
<b>Нефинансови предприятия</b>					
	<b>2021</b>	<b>2022</b>	<b>2022</b>	<b>Годишно</b>	<b>Месечно</b>
	<b>октомври</b>	<b>септември</b>	<b>октомври</b>	<b>изменение*</b>	<b>изменение*</b>
<b>Кредити, различни от овърдрафт в левове, нов бизнес</b>					
кредити до 1 млн. евро, лихвен процент	2.86	3.04	3.07	0.20	0.03
кредити до 1 млн. евро, обем в млн. лв.	332.9	315.3	371.8	11.7	17.9
кредити над 1 млн. евро, лихвен процент	2.56	2.50	2.42	-0.13	-0.08
кредити над 1 млн. евро, обем в млн. лв.	421.6	498.1	529.3	25.5	6.3
общо предоговорени кредити и кредити за рефинансиране в левове, обем	273.5	330.8	360.4	31.8	9.0
<b>Кредити, различни от овърдрафт в евро, нов бизнес</b>					
кредити до 1 млн. евро, лихвен процент	2.42	3.49	3.40	0.98	-0.09
кредити до 1 млн. евро, обем в млн. лв.	69.2	66.1	49.3	-28.8	-25.4
кредити над 1 млн. евро, лихвен процент	1.67	3.14	3.52	1.85	0.37
кредити над 1 млн. евро, обем в млн. лв.	480.2	385.9	587.1	22.3	52.1
общо предоговорени кредити и кредити за рефинансиране в евро, обем	394.0	256.2	456.8	15.9	78.3
<b>Лихвени проценти по овърдрафт, салда</b>					
овърдрафт <sup>2</sup> в левове	2.50	2.40	2.46	-0.04	0.06
овърдрафт <sup>2</sup> в евро	1.90	2.25	2.68	0.78	0.43
<b>Домакинства<sup>3</sup></b>					
	<b>2021</b>	<b>2022</b>	<b>2022</b>	<b>Годишно</b>	<b>Месечно</b>
	<b>октомври</b>	<b>септември</b>	<b>октомври</b>	<b>изменение*</b>	<b>изменение*</b>
<b>Кредити, различни от овърдрафт в левове, нов бизнес</b>					
кредити за потребление, лихвен процент	8.18	8.23	8.36	0.18	0.13
кредити за потребление, ГПР	8.70	8.76	8.85	0.15	0.09
кредити за потребление, обем в млн. лв.	576.7	647.5	634.1	10.0	-2.1
от които предоговорени кредити и кредити за рефинансиране, обем	122.9	95.0	95.1	-22.6	0.1
жилищни кредити, лихвен процент	2.66	2.46	2.48	-0.18	0.02
жилищни кредити, ГПР	2.93	2.66	2.73	-0.21	0.07
жилищни кредити, обем в млн. лв.	464.3	520.9	563.8	21.4	8.2
от които предоговорени кредити и кредити за рефинансиране, обем	126.1	142.2	165.3	31.1	16.3
други кредити, лихвен процент	3.11	3.04	2.99	-0.12	-0.05
други кредити, обем в млн. лв.	14.3	19.5	15.6	8.7	-20.1
от които предоговорени кредити и кредити за рефинансиране, обем	1.5	4.6	1.9	23.9	-59.2
от които кредити за Работодатели и самонаети лица, лихвен процент	3.24	2.94	2.83	-0.42	-0.11
от които кредити за Работодатели и самонаети лица, обем	11.2	16.0	14.5	29.2	-9.2
<b>Лихвени проценти по овърдрафт в левове, салда</b>					
овърдрафт <sup>2</sup>	14.81	14.35	14.24	-0.57	-0.12
в т.ч. кредити по кредитни карти <sup>3</sup>	20.34	20.36	20.35	0.00	-0.02

<sup>1</sup> Ефективни годишни лихвени проценти, среднопретеглени съответно с обемите по нов бизнес през отчетния период или със салдата към края на отчетния период.

<sup>2</sup> Лихвените проценти и обемите по нов бизнес и по салда за овърдрафта съвпадат.

<sup>3</sup> Сектор Домакинства включва и сектор Нетърговски организации, обслужващи домакинства (НТООД). Данните за кредитите за потребление и за жилищните кредити се отнасят само за сектор Домакинства.

<sup>4</sup> ГПР включва всички лихвени плащания по кредита, както и всички такси, комисиони и други разходи за сметка на клиента, извършването на които е условие за отпускането на кредита.

<sup>5</sup> Кредити по кредитни карти извън безлихвен гратисен период.

\* Изменението при обемите е в проценти.

Източник: БНБ.

## Депозити<sup>1</sup>

### Нефинансови предприятия

	2021	2022	2022	Годишно изменение*	Месечно изменение*
	октомври	септември	октомври		
<b>Депозити с договорен матуритет в левове, нов бизнес</b>					
лихвен процент	-0.15	0.14	0.38	0.53	0.24
обем в млн. лв.	86.1	91.1	90.7	5.3	-0.4
<b>Депозити с договорен матуритет в евро, нов бизнес</b>					
лихвен процент	0.01	0.25	0.37	0.36	0.12
обем в млн. лв.	93.0	93.3	24.3	-73.9	-74.0
<b>Лихвени проценти по овърнайт депозити, салда</b>					
овърнайт-депозити <sup>2</sup> в левове	0.00	0.00	0.00	0.00	0.00
овърнайт-депозити <sup>2</sup> в евро	0.00	0.00	0.01	0.00	0.00

### Домакинства<sup>3</sup>

	2021	2022	2022	Годишно изменение*	Месечно изменение*
	октомври	септември	октомври		
<b>Депозити с договорен матуритет в левове, нов бизнес</b>					
лихвен процент	0.07	0.27	0.37	0.30	0.10
обем в млн. лв.	117.3	97.5	122.7	4.6	25.8
<b>Депозити с договорен матуритет в евро, нов бизнес</b>					
лихвен процент	0.47	0.30	0.48	0.01	0.18
обем в млн. лв.	123.8	65.5	76.9	-37.9	17.3
<b>Лихвени проценти по овърнайт депозити, салда</b>					
овърнайт-депозити <sup>2</sup> в левове	0.00	0.00	0.01	0.00	0.00
овърнайт-депозити <sup>2</sup> в евро	0.00	0.00	0.01	0.00	0.00
<b>Лихвени проценти по депозити, договорени за ползване след предизвестие, салда</b>					
депозити, договорени за ползване след предизвестие <sup>2</sup> , в левове	0.15	0.12	0.12	-0.03	0.00
депозити, договорени за ползване след предизвестие <sup>2</sup> , в евро	0.20	0.17	0.16	-0.04	0.00

<sup>1</sup> Ефективни годишни лихвени проценти, среднопретеглени съответно с обемите по нов бизнес през отчетния период или със салдата към края на отчетния период.

<sup>2</sup> Лихвените проценти и обемите по нов бизнес и по салда съвпадат за овърнайт-депозитите и депозитите, договорени за ползване след предизвестие.

<sup>3</sup> Сектор *Домакинства* включва и сектор *Нетърговски организации, обслужващи домакинства (НТООД)*.

\* Изменението при обемите е в проценти.

Източник: БНБ.