



ПРЕСЪОБЩЕНИЕ

25 август 2022 г.

12:00 ч.

ЛИХВЕНА СТАТИСТИКА^{1,2}

Юли 2022 г.

Основни лихвени проценти и ДЛП

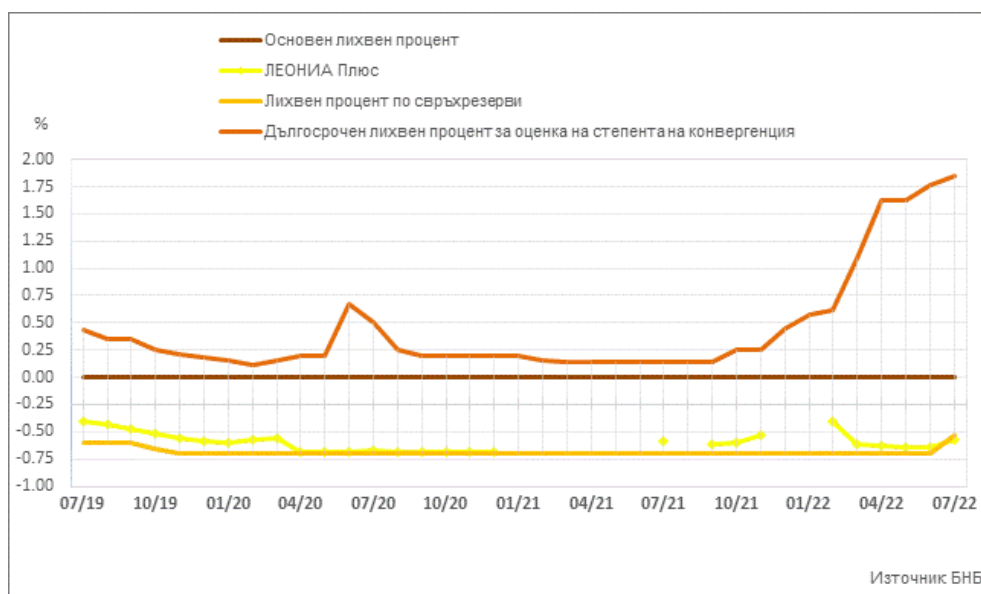
Основният лихвен процент (ОЛП)³ през юли 2022 г. е 0.00%, като в сравнение с юни 2022 г. запазва нивото си.

През юли 2022 г. индексът ЛЕОНИЯ Плюс⁴ се увеличава с 0.06 процентни пункта (пр. п.) до -0.57%.

Лихвеният процент по свръхрезервите е -0.53%, като спрямо юни 2022 г. се повишава с 0.17 пр. п.

Дългосрочният лихвен процент за оценка на степента на конвергенция (ДЛП) през юли 2022 г. е 1.85%, като спрямо юни 2022 г. нараства с 0.08 пр. п.

ГРАФИКА 1: ЛИХВЕНИ ПРОЦЕНТИ ПО ИЗБРАНИ ИНСТРУМЕНТИ*



Източник БНБ.

*Прекъсванията на кривата за ЛЕОНИЯ Плюс се дължат на случаите, в които индексът не е наличен.

¹ Пълният комплект от таблици за лихвената статистика на кредитите и депозитите на сектори *Нефинансови предприятия* и *Домакинства*, както и методологическите бележки, се намират на интернет страницата на БНБ в рубрика *Статистика/Парична и лихвена статистика/Лихвена статистика*.

² Цитираните изменения са спрямо предходния отчетен период. Изменения по-малки от 0.01 пр. п. не се посочват в текста на пресъобщението.

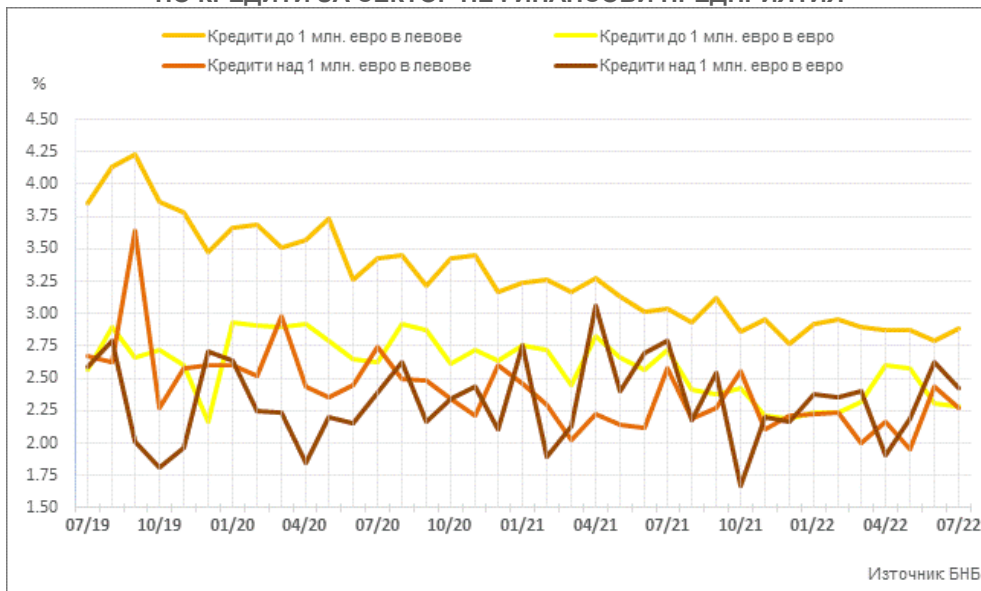
³ ОЛП за текущия месец е равен на средната аритметична величина от стойностите на индекса *ЛЕОНИЯ Плюс* за работните дни на предходния календарен месец, а когато тази средна аритметична величина възлиза на стойност, по-малка от нула, ОЛП се определя в размер, равен на нула.

⁴ Справочен индекс на сключените и изпълнените сделки за предоставяне на необезпечени овърнайт-депозити в левове на междубанковия пазар в България. Месечните стойности са изчислени като средноаритметични от дневните стойности. Индексът не е наличен (п/а) в случаите, в които през отчетния период на междубанковия пазар няма сключени сделки за предоставяне на необезпечени овърнайт-депозити в левове. Считано от 1 юли 2017 г. индексът *ЛЕОНИЯ Плюс* замени индекса *ЛЕОНИЯ* като база за изчисляване на *основния лихвен процент*.

Кредити

Сектор Нефинансови предприятия. През юли 2022 г. средният лихвен процент по *кредитите до 1 млн. евро*, договорени в левове, се увеличава с 0.09 пр. п. до 2.89%, а по *тези над 1 млн. евро* намалява с 0.17 пр. п. до 2.27%. Средният лихвен процент по *кредитите до 1 млн. евро*, договорени в евро, се понижава с 0.02 пр. п. до 2.28%, а по *кредитите над 1 млн. евро* – с 0.20 пр. п. до 2.43%. През юли 2022 г. средният лихвен процент по *овърдрафта* в левове се повишава с 0.07 пр. п. до 2.33%, а по *овърдрафта* в евро спада с 0.06 пр. п. до 1.78%.

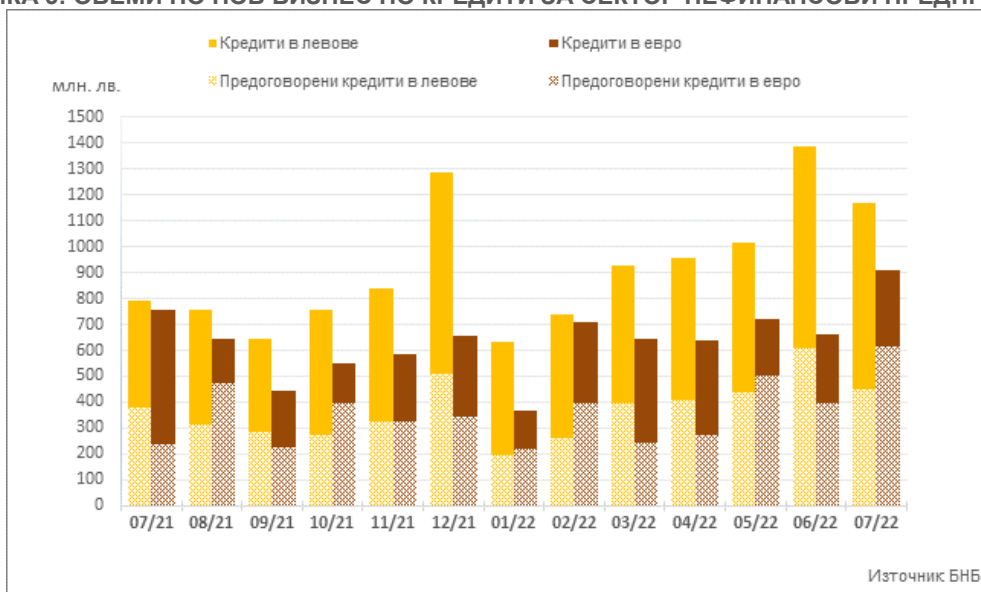
ГРАФИКА 2: ЛИХВЕНИ ПРОЦЕНТИ ПО НОВ БИЗНЕС ПО КРЕДИТИ ЗА СЕКТОР НЕФИНАНСОВИ ПРЕДПРИЯТИЯ



Обемът на новия бизнес по *кредитите до 1 млн. евро*, договорени в левове, се понижава с 15.2% (73.4 млн. лв.) до 410.7 млн. лв., а по *кредитите над 1 млн. евро* – с 16.1% (144.9 млн. лв.) до 757.6 млн. лв. При обема на *предоговорените кредити и кредитите за рефинансиране* в левове се наблюдава намаление с 26.2% (159.4 млн. лв.) до 448.2 млн. лв.

Обемът на новия бизнес по *кредитите до 1 млн. евро*, договорени в евро, спада с 15.7% (13.3 млн. лв.) до 71.7 млн. лв., а по *тези над 1 млн. евро* нараства с 45.9% (263.4 млн. лв.) до 837.8 млн. лв. При обема на *предоговорените кредити и кредитите за рефинансиране* в евро се наблюдава увеличение с 55.4% (219 млн. лв.) до 614.2 млн. лв.

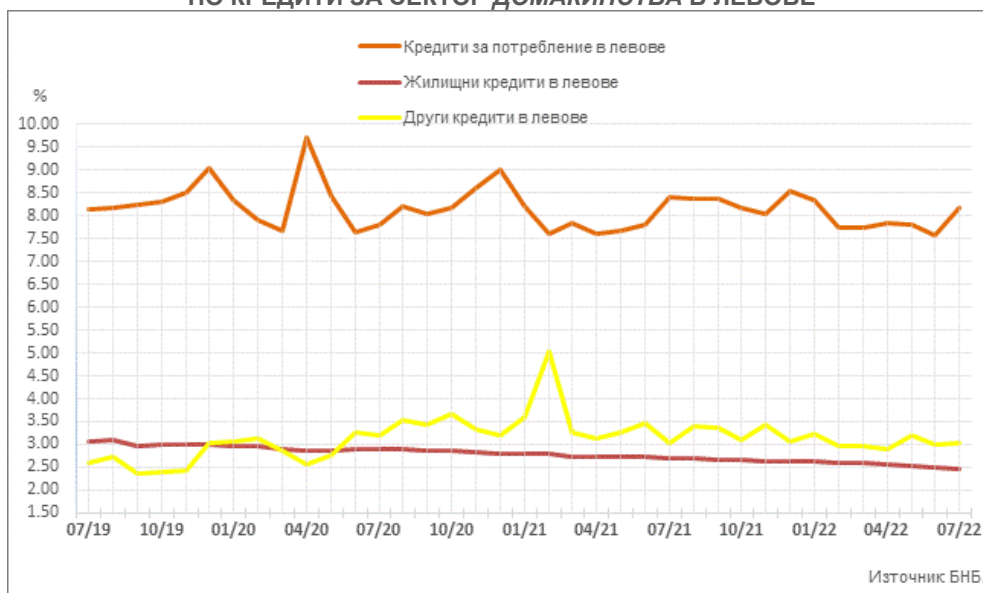
ГРАФИКА 3: ОБЕМИ ПО НОВ БИЗНЕС ПО КРЕДИТИ ЗА СЕКТОР НЕФИНАНСОВИ ПРЕДПРИЯТИЯ*



*Предоговорените кредити включват и кредитите за рефинансиране.

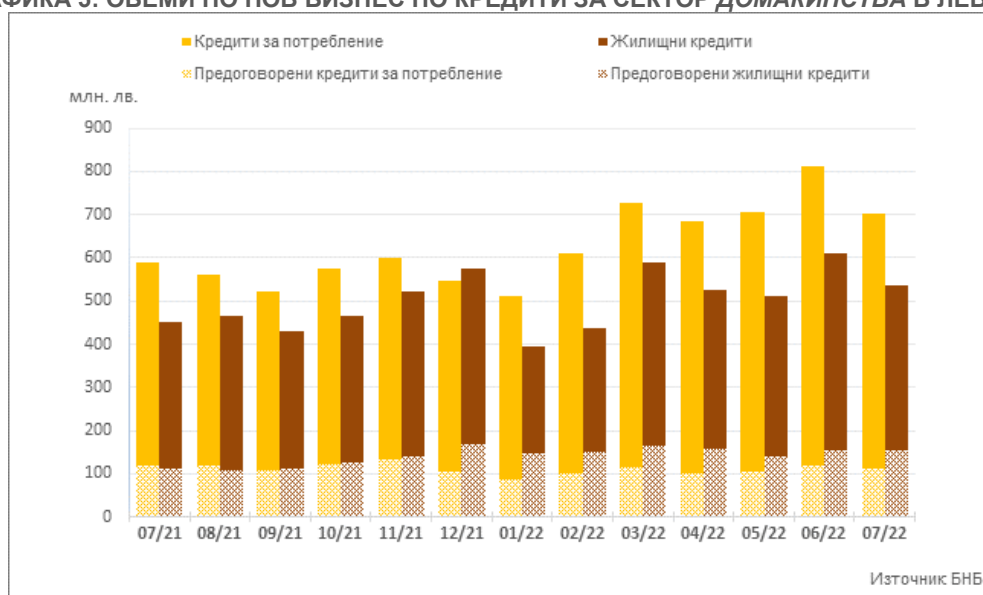
Сектор Домакинства⁵. През юли 2022 г. средният лихвен процент по *кредитите за потребление* в левове се повишава с 0.63 пр. п. до 8.19%, а *годишният процент на разходите (ГПР)* по тези кредити – с 0.66 пр. п. до 8.66%. При *жилищните кредити* в левове, средният лихвен процент намалява с 0.02 пр. п. до 2.47%, а *ГПР* – с 0.07 пр. п. до 2.71%. Средният лихвен процент по *другите кредити*⁶ в левове нараства с 0.05 пр. п. до 3.04%. Средният лихвен процент по *другите кредити* в левове на *Работодатели и самонаети лица* се увеличава с 0.04 пр. п. до 3.03%. През юли 2022 г. средният лихвен процент по *овърдрафта* в левове спада с 0.45 пр. п. до 14.27%, а при *кредитите по кредитни карти, извън безлихвен гратисен период*, в левове се повишава с 0.01 пр. п. до 20.40%.

ГРАФИКА 4: ЛИХВЕНИ ПРОЦЕНТИ ПО НОВ БИЗНЕС ПО КРЕДИТИ ЗА СЕКТОР ДОМАКИНСТВА В ЛЕВОВЕ



Обемът на новия бизнес по *кредитите за потребление* в левове намалява с 13.5% (109.8 млн. лв.) до 701.8 млн. лв., а този на *предоговорените кредити и кредитите за рефинансиране* – със 7.5% (9 млн. лв.) до 110.7 млн. лв. При *жилищните кредити* в левове обемът на новия бизнес се понижава с 12.2% (74.5 млн. лв.) до 536.6 млн. лв., а този на *предоговорените кредити и кредитите за рефинансиране* се повишава с 2% (3.1 млн. лв.) до 155.6 млн. лв. Обемът на новия бизнес по *другите кредити* в левове нараства с 27.2% (6.5 млн. лв.) до 30.2 млн. лв., а този на *предоговорените кредити и кредитите за рефинансиране* – с 21.2% (1.5 млн. лв.) до 8.5 млн. лв. Обемът на новия бизнес по *другите кредити* в левове на *Работодатели и самонаети лица* се увеличава с 18.3% (4.1 млн. лв.) до 26.6 млн. лв.

ГРАФИКА 5: ОБЕМИ ПО НОВ БИЗНЕС ПО КРЕДИТИ ЗА СЕКТОР ДОМАКИНСТВА В ЛЕВОВЕ*



*Предоговорените кредити включват и кредитите за рефинансиране.

⁵ Сектор Домакинства включва и сектор *Нетърговски организации, обслужващи домакинствата (НТООД)*. Данните за *кредитите за потребление* и за *жилищните кредити* се отнасят само за сектор Домакинства.

⁶ В показател *други кредити* се включват и средствата, отпуснати на сдруженията на собствениците по *Националната програма за енергийна ефективност на многофамилни жилищни сгради*.

Депозити

Сектор Нефинансови предприятия. През юли 2022 г. в сравнение с юни 2022 г. средният лихвен процент по депозитите с договорен матуритет (ДДМ) в левове се повишава с 0.16 пр. п. до -0.24%, а по тези в евро – с 0.10 пр. п. до -0.29%. Средните лихвени проценти по *овърнайт-депозитите* в левове и в евро остават на нива от -0.01%.

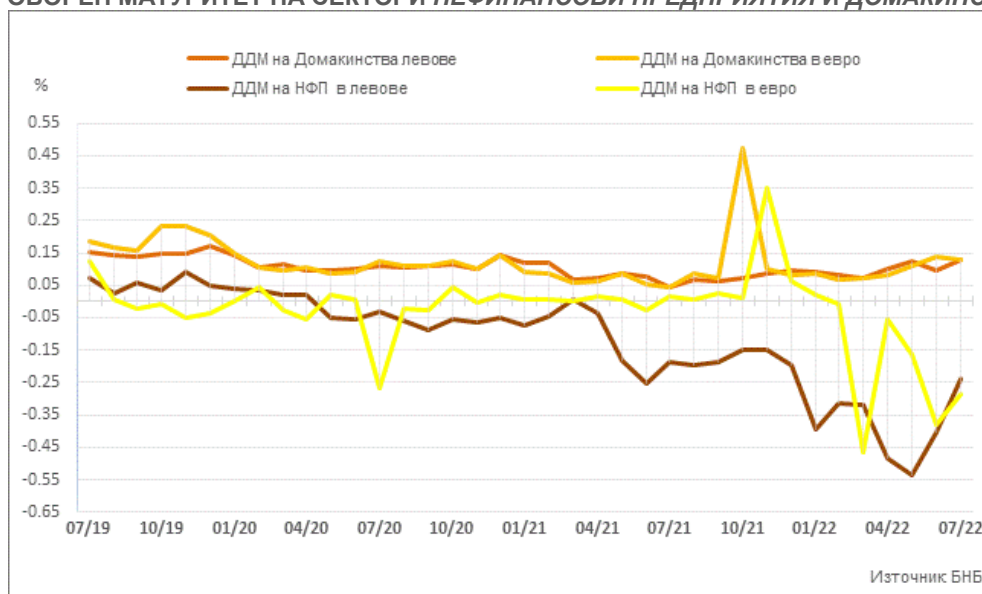
Обемът на новия бизнес по депозитите с договорен матуритет в левове се понижава с 18.8% (29.5 млн. лв.) до 127.5 млн. лв., а по тези в евро – със 7% (3.8 млн. лв.) до 50.9 млн. лв.

Сектор Домакинства⁵. През юли 2022 г. средният лихвен процент по депозитите с договорен матуритет в левове нараства с 0.03 пр. п. до 0.13%, а по тези в евро спада с 0.01 пр. п. до 0.13%. Средните лихвени проценти по *овърнайт-депозитите* в левове и в евро се запазват на нива от 0.00%.

Средният лихвен процент по депозитите, договорени за ползване след предизвестие в левове се променя незначително до 0.12%, а по тези в евро остава на ниво от 0.17%.

Обемът на новия бизнес по депозитите с договорен матуритет в левове се увеличава с 3.2% (3.7 млн. лв.) до 117.3 млн. лв., а по депозитите с договорен матуритет в евро – с 32.8% (25.5 млн. лв.) до 103.3 млн. лв.

ГРАФИКА 6: ЛИХВЕНИ ПРОЦЕНТИ ПО НОВ БИЗНЕС ПО ДЕПОЗИТИ С ДОГОВОРЕН МАТУРИТЕТ НА СЕКТОРИ НЕФИНАНСОВИ ПРЕДПРИЯТИЯ И ДОМАКИНСТВА



ЛИХВЕНА СТАТИСТИКА

Избрани показатели

Основни лихвени проценти и ДЛП					
	2021 юли	2022 юни	2022 юли	Годишно изменение	Месечно изменение
Основен лихвен процент (ОЛП) ¹	0.00	0.00	0.00	0.00	0.00
ЛЕОНИА Плюс ²	-0.59	-0.64	-0.57	0.02	0.06
Лихвен процент по свръхрезерви ³	-0.70	-0.70	-0.53	0.17	0.17
Дългосрочен лихвен процент за оценка на степента на конвергенция ДЛП ⁴	0.14	1.77	1.85	1.71	0.08

¹ ОЛП за текущия месец е равен на средната аритметична величина от стойностите на индекса ЛЕОНИА Плюс за работните дни на предходния календарен месец, а когато тази средна аритметична величина възлиза на стойност, по-малка от нула, ОЛП се определя в размер, равен на нула.

² Справочен индекс на сключените и изпълнените сделки за предоставяне на необезпечени овърнхайт-депозити в левове на междубанковия пазар в България. Месечните стойности са изчислени като средноаритметични от дневните стойности. Индексът не е наличен (n/a) в случаите, в които през отчетния период на междубанковия пазар няма сключени сделки за предоставяне на необезпечени овърнхайт депозити в левове. Считано от 1 юли 2017 г., индексът ЛЕОНИА Плюс заменя индекса ЛЕОНИА като база за изчисляване на основния лихвен процент. Данните до юни 2017 г. отразяват стойностите на индекс ЛЕОНИА, а от юли 2017 г. – на индекс ЛЕОНИА Плюс.

³ Отчетният период съответства на периода на поддържане, съгласно чл. 8 (2) от Наредба № 21 на БНБ от 26 ноември 2015 за задължителните минимални резерви, които банките поддържат в БНБ.

⁴ ДЛП се определя на база доходността до падеж на вторичния пазар по дългосрочна ценна книга (бенчмарк), емитирана от Министерството на финансите (сектор Централно държавно управление) и деноминирана в национална валута. Месечните стойности са изчислени като средноаритметични от дневните стойности.

Кредити ¹					
Нефинансови предприятия					
	2021 юли	2022 юни	2022 юли	Годишно изменение*	Месечно изменение*
Кредити, различни от овърдрафт в левове, нов бизнес					
кредити до 1 млн. евро, лихвен процент	3.04	2.80	2.89	-0.15	0.09
кредити до 1 млн. евро, обем в млн. лв.	354.9	484.2	410.7	15.7	-15.2
кредити над 1 млн. евро, лихвен процент	2.57	2.44	2.27	-0.30	-0.17
кредити над 1 млн. евро, обем в млн. лв.	436.0	902.6	757.6	73.8	-16.1
общо предоговорени кредити и кредити за рефинансиране в левове, обем	379.9	607.6	448.2	18.0	-26.2
Кредити, различни от овърдрафт в евро, нов бизнес					
кредити до 1 млн. евро, лихвен процент	2.72	2.30	2.28	-0.44	-0.02
кредити до 1 млн. евро, обем в млн. лв.	66.1	85.0	71.7	8.6	-15.7
кредити над 1 млн. евро, лихвен процент	2.79	2.63	2.43	-0.36	-0.20
кредити над 1 млн. евро, обем в млн. лв.	690.6	574.5	837.8	21.3	45.9
общо предоговорени кредити и кредити за рефинансиране в евро, обем	236.6	395.2	614.2	159.6	55.4
Лихвени проценти по овърдрафт, салда					
овърдрафт ² в левове	2.61	2.26	2.33	-0.28	0.07
овърдрафт ² в евро	1.95	1.84	1.78	-0.17	-0.06
Домакинства³					
	2021 юли	2022 юни	2022 юли	Годишно изменение*	Месечно изменение*
Кредити, различни от овърдрафт в левове, нов бизнес					
кредити за потребление, лихвен процент	8.42	7.56	8.19	-0.23	0.63
кредити за потребление, ГПР	9.05	8.00	8.66	-0.39	0.66
кредити за потребление, обем в млн. лв.	588.1	811.6	701.8	19.3	-13.5
от които предоговорени кредити и кредити за рефинансиране, обем	119.4	119.7	110.7	-7.3	-7.5
жилищни кредити, лихвен процент	2.71	2.49	2.47	-0.23	-0.02
жилищни кредити, ГПР	2.99	2.79	2.71	-0.28	-0.07
жилищни кредити, обем в млн. лв.	451.4	611.1	536.6	18.9	-12.2
от които предоговорени кредити и кредити за рефинансиране, обем	112.4	152.6	155.6	38.4	2.0
други кредити, лихвен процент	3.03	2.99	3.04	0.01	0.05
други кредити, обем в млн. лв.	22.8	23.7	30.2	32.2	27.2
от които предоговорени кредити и кредити за рефинансиране, обем	11.8	7.0	8.5	-28.2	21.2
от които кредити за Работодатели и самонаети лица, лихвен процент	3.01	2.99	3.03	0.03	0.04
от които кредити за Работодатели и самонаети лица, обем	20.9	22.5	26.6	27.6	18.3
Лихвени проценти по овърдрафт в левове, салда					
овърдрафт ²	14.91	14.72	14.27	-0.64	-0.45
в т.ч. кредити по кредитни карти ³	20.27	20.39	20.40	0.13	0.01

¹ Ефективни годишни лихвени проценти, среднопретеглени съответно с обемите по нов бизнес през отчетния период или със салдата към края на отчетния период.

² Лихвените проценти и обемите по нов бизнес и по салда за овърдрафта съвпадат.

³ Сектор Домакинства включва и сектор Нетърговски организации, обслужващи домакинства (НТООД). Данните за кредитите за потребление и за жилищните кредити се отнасят само за сектор Домакинства.

⁴ ГПР включва всички лихвени плащания по кредита, както и всички такси, комисиони и други разходи за сметка на клиента, извършването на които е условие за отпускането на кредита.

⁵ Кредити по кредитни карти извън безлихвен гратисен период.

* Изменението при обемите е в проценти.

Източник: БНБ.

Депозити¹

Нефинансови предприятия

	2021 юли	2022 юни	2022 юли	Годишно изменение*	Месечно изменение*
Депозити с договорен матуритет в левове, нов бизнес					
лихвен процент	-0.19	-0.40	-0.24	-0.05	0.16
обем в млн. лв.	100.2	157.0	127.5	27.2	-18.8
Депозити с договорен матуритет в евро, нов бизнес					
лихвен процент	0.01	-0.38	-0.29	-0.30	0.10
обем в млн. лв.	45.0	54.7	50.9	13.0	-7.0
Лихвени проценти по овърнайт депозити, салда					
овърнайт-депозити ² в левове	0.00	-0.01	-0.01	-0.01	-0.01
овърнайт-депозити ² в евро	0.00	-0.01	-0.01	-0.01	0.00

Домакинства³

	2021 юли	2022 юни	2022 юли	Годишно изменение*	Месечно изменение*
Депозити с договорен матуритет в левове, нов бизнес					
лихвен процент	0.05	0.10	0.13	0.08	0.03
обем в млн. лв.	252.4	113.6	117.3	-53.5	3.2
Депозити с договорен матуритет в евро, нов бизнес					
лихвен процент	0.04	0.14	0.13	0.08	-0.01
обем в млн. лв.	270.2	77.9	103.3	-61.8	32.8
Лихвени проценти по овърнайт депозити, салда					
овърнайт-депозити ² в левове	0.00	0.00	0.00	0.00	0.00
овърнайт-депозити ² в евро	0.00	0.00	0.00	0.00	0.00
Лихвени проценти по депозити, договорени за ползване след предизвестие, салда					
депозити, договорени за ползване след предизвестие ² , в левове	0.17	0.13	0.12	-0.05	0.00
депозити, договорени за ползване след предизвестие ² , в евро	0.22	0.17	0.17	-0.05	0.00

¹ Ефективни годишни лихвени проценти, среднопретеглени съответно с обемите по нов бизнес през отчетния период или със салдата към края на отчетния период.

² Лихвените проценти и обемите по нов бизнес и по салда съвпадат за овърнайт-депозитите и депозитите, договорени за ползване след предизвестие.

³ Сектор *Домакинства* включва и сектор *Нетърговски организации, обслужващи домакинства (НТООД)*.

* Изменението при обемите е в проценти.

Източник: БНБ.