



**ПРЕССЪОБЩЕНИЕ**

**16 август 2022 г.**

**14:00 ч.**

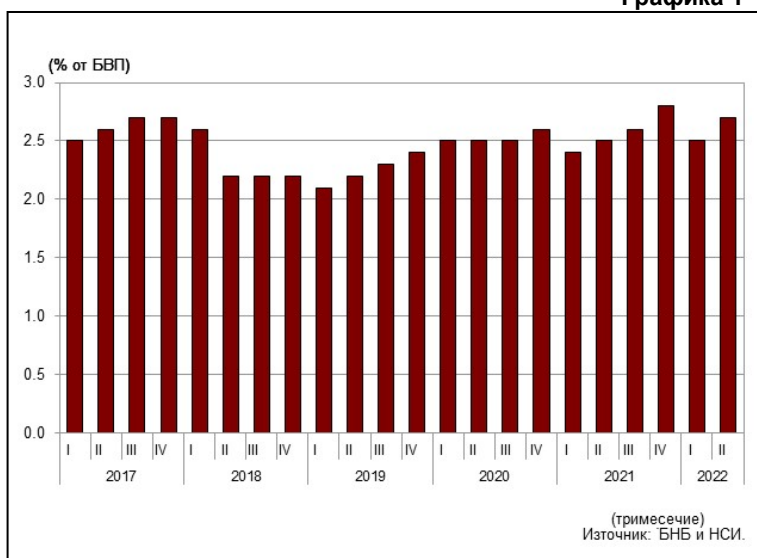
**СТАТИСТИКА НА ДРУЖЕСТВАТА, СПЕЦИАЛИЗИРАНИ В КРЕДИТИРАНЕ<sup>1</sup>**

**Юни 2022 г.**

Към края на юни 2022 г. вземанията по кредити на дружествата, специализирани в кредитиране, са 4.121 млрд. лв. (2.7% от БВП<sup>2</sup>) при 3.346 млрд. лв. (2.5% от БВП<sup>2</sup>) в края на юни 2021 година. Те се увеличават с 23.2% (774.8 млн. лв.) спрямо края на второто тримесечие на 2021 г. и с 5.5% (214.9 млн. лв.) в сравнение с края на март 2022 година. Върху вземанията по кредити оказват влияние и нетните продажби на кредити от дружествата, които за последните дванадесет месеца са в размер на 70.5 млн. лева. На годишна база продадените кредити са в размер на 92.1 млн. лв. (в т.ч. 19.3 млн. лв. през второто тримесечие на 2022 г.), а закупените – 21.6 млн. лв. (в т.ч. 3.4 млн. лв. през второто тримесечие на 2022 г.).

**ВЗЕМАНИЯ ПО КРЕДИТИ**

**Графика 1**



**В матуриетната структура** преобладават кредитите над 5 години, които са 1.772 млрд. лв. в края на юни 2022 година. Те нарастват с 19.7% (291.5 млн. лв.) спрямо края на юни 2021 г. и с 8.2% (134.1 млн. лв.) в сравнение с края на март 2022 година. Относителният дял на тези кредити в общия размер на вземанията по кредити намалява от 44.3% в края на юни 2021 г. до 43% в края на същия месец на 2022 година. В края на второто тримесечие на 2022 г. вземанията по кредити с матуриет над 1 до 5 години са 875.6 млн. лева. Те нарастват с 13.8% (106 млн. лв.) на годишна база, а намаляват с 1.2% (10.7 млн. лв.) в сравнение с края на първото тримесечие на 2022 година. Вземанията по кредити с матуриет до 1 година са 1.127 млрд. лв. в края на юни 2022 г., като нарастват с 42.1% (333.9 млн. лв.) спрямо края на същия месец на 2021 г. и с 3.1% (33.5 млн. лв.) в сравнение с края на първото тримесечие на 2022 година. Към края на юни 2022 г. размерът на необслужваните

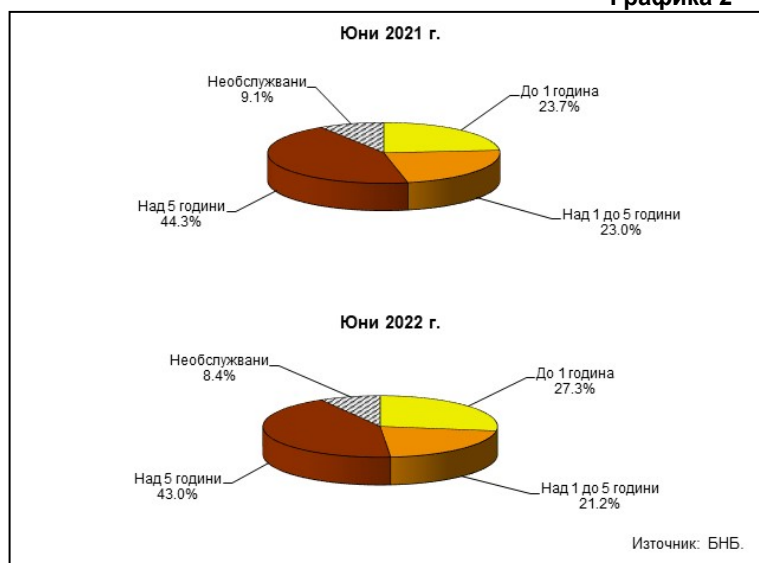
<sup>1</sup> Вследствие на получена допълнителна информация са извършени ревизии на данните, периодите за които са посочени в съответните таблици. Пълният комплект от таблици, както и методологически бележки за статистиката на дружествата, специализирани в кредитиране, и прессъобщението, се намират на интернет страницата на БНБ, в раздел *Статистика/ Други финансови институции/ Дружества, специализирани в кредитиране*. Данните са закръглени. За стойности без закръгление виж приложените към прессъобщението таблици.

<sup>2</sup> При БВП за 2022 г. в размер на 154.549 млрд. лв. (прогнозни данни на БНБ), за 2021 г. – 132.744 млрд. лв. (данни на НСИ към 08.03.2022 г.).

кредити<sup>3</sup> е 346.6 млн. лева. Те нарастват с 14.3% (43.3 млн. лв.) в сравнение с края на юни 2021 г. и с 20.1% (58 млн. лв.) спрямо края на март 2022 година.

#### СТРУКТУРА НА ВЗЕМАНИЯТА ПО КРЕДИТИ <sup>4</sup>

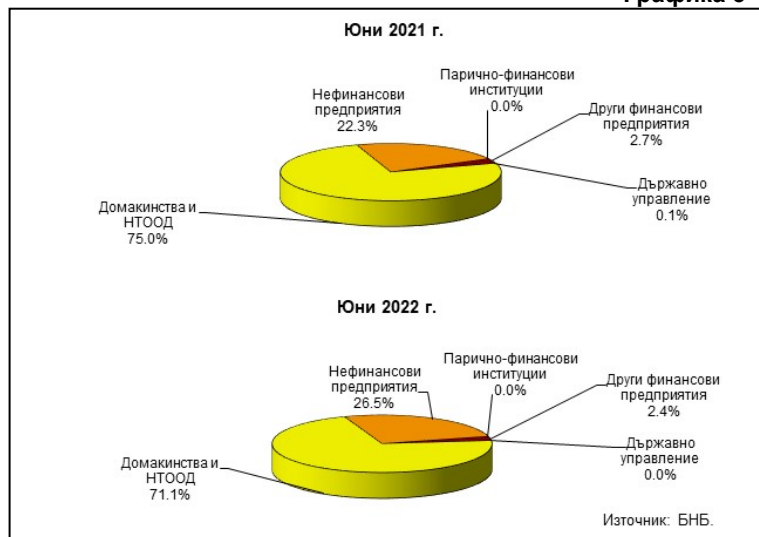
Графика 2



**Вземания по кредити от резиденти по институционални сектори.** В края на юни 2022 г. вземанията по кредити от сектор *Домакинства и НТООД* нарастват на годишна база със 17.2% (426 млн. лв.) до 2.897 млрд. лева. Спрямо края на март 2022 г. те се увеличават с 5.6% (153.9 млн. лв.). Относителният им дял в общия размер на вземанията по кредити от резиденти намалява от 75% в края на юни 2021 г. до 71.1% в края на същия месец на 2022 година. Вземанията по кредити от сектор *Нефинансови предприятия* са 1.077 млрд. лв. към края на второто тримесечие на 2022 година. Те се увеличават с 46.9% (343.8 млн. лв.) в сравнение с края на юни 2021 г. и с 6.5% (65.9 млн. лв.) спрямо края на март 2022 година. Относителният им дял в общия размер на вземанията по кредити от резиденти нараства от 22.3% в края на юни 2021 г. до 26.5% в края на същия месец на 2022 година.

#### ВЗЕМАНИЯ ПО КРЕДИТИ ОТ РЕЗИДЕНТИ ПО ИНСТИТУЦИОНАЛНИ СЕКТОРИ <sup>4, 5</sup>

Графика 3



**В структурата на вземанията по кредити от сектор *Домакинства и НТООД*** преобладават *потребителските кредити*, които са 2.771 млрд. лв. в края на второто тримесечие на 2022 година. Те се

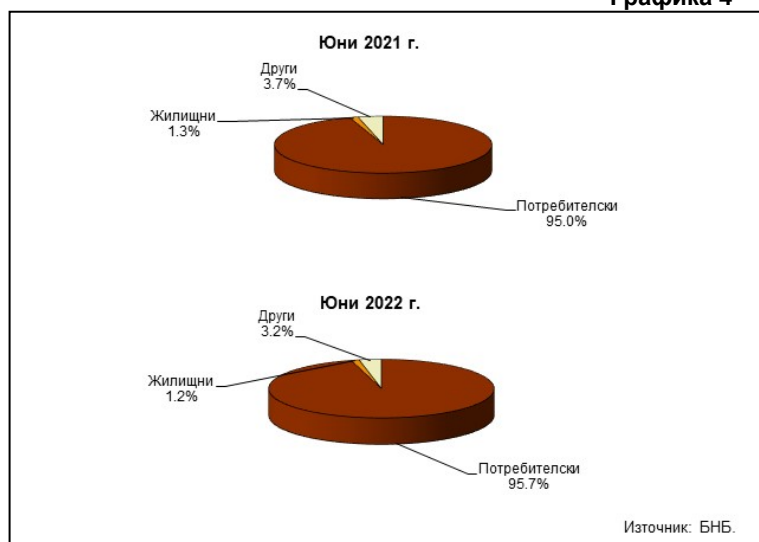
<sup>3</sup> *Необслужвани вземания* съгласно Регламент за изпълнение (ЕС) № 680/2014 във връзка с прилаганите счетоводни стандарти.

<sup>4</sup> Сумата на относителните дялове може да е различна от 100% поради закръгляния.

<sup>5</sup> *Други финансови предприятия* - обхващат финансовите посредници и спомагатели, застрахователните дружества и пенсионните фондове.

увеличават с 18% (423.6 млн. лв.) на годишна база и с 5.8% (153.1 млн. лв.) спрямо края на март 2022 година. Относителният им дял в общия размер на вземанията по кредити от сектор *Домакинства и НТООД* нараства от 95% към края на юни 2021 г. до 95.7% към края на същия месец на 2022 година. Размерът на *жилищните кредити* в края на второто тримесечие на 2022 г. е 34 млн. лв. Те се увеличават с 9.1% (2.9 млн. лв.) в сравнение с края на юни 2021 година и с 0.5% (0.2 млн. лв.) спрямо март 2022 г. Относителният дял на тези кредити в общия размер на вземанията от сектор *Домакинства и НТООД* намалява от 1.3% в края на юни 2021 г. до 1.2% в края на същия месец на 2022 година. *Другите кредити* са общо 91.8 млн. лв. в края на юни 2022 г. Те намаляват с 0.5% (0.5 млн. лв.) на годишна база, а се увеличават с 0.7% (0.7 млн. лв.) спрямо края на март 2022 година. Относителният им дял намалява от 3.7% в края на юни 2021 г. до 3.2% в края на същия месец на 2022 година.

**ВЗЕМАНИЯ ПО КРЕДИТИ ОТ СЕКТОР ДОМАКИНСТВА И НТООД<sup>4</sup>**  
Графика 4



**Източници на финансиране.** В края на юни 2022 г. пасивите на дружествата, специализирани в кредитиране, са 4.891 млрд. лв. при 4.059 млрд. лв. в края на същия месец на 2021 година. Те се увеличават с 20.5% (832.6 млн. лв.) спрямо края на юни 2021 г. и с 4.8% (223.9 млн. лв.) в сравнение с края на първото тримесечие на 2022 година.

В структурата на пасивите преобладават получените кредити, които са 2.696 млрд. лв. (55.1% от общия размер на пасивите) в края на юни 2022 година. Размерът им нараства с 30.6% (631.1 млн. лв.) спрямо края на юни 2021 г. и с 5.6% (142.1 млн. лв.) в сравнение с края на март 2022 година.

Кредитите с матуритет над 1 година представляват 91.4% от общия размер на получените кредити в края на юни 2022 г. при 90.5% в края на същия месец на 2021 година. Техният размер е 2.463 млрд. лв. в края на юни 2022 г., като нарастват с 31.8% (594.2 млн. лв.) на годишна база и с 6.1% (141.6 млн. лв.) спрямо края на първото тримесечие на 2022 година.

В структурата на получените кредити преобладават кредитите от резиденти, които са 2.603 млрд. лв. в края на юни 2022 година. Те се увеличават с 32.3% (635.1 млн. лв.) спрямо края на юни 2021 г. и с 5.8% (143.5 млн. лв.) в сравнение с края на март 2022 година. Относителният дял на тези кредити в общия размер на получените кредити се увеличава от 95.3% в края на юни 2021 г. до 96.6% в края на юни 2022 година.

Размерът на емитираните дългови ценни книжа от дружествата, специализирани в кредитиране, е 61 млн. лв. в края на юни 2022 година. Той се увеличава със 17.2% (8.9 млн. лв.) в сравнение с края на юни 2021 г. и с 2.3% (1.4 млн. лв.) спрямо края на март 2022 година.

ВЗЕМАНИЯ ПО КРЕДИТИ НА ДРУЖЕСТВАТА, СПЕЦИАЛИЗИРАНИ В КРЕДИТИРАНЕ<sup>1</sup>

	31.03.2017	30.06.2017	30.09.2017	31.12.2017	31.03.2018	30.06.2018	30.09.2018	31.12.2018	31.03.2019	30.06.2019	30.09.2019	31.12.2019	31.03.2020	30.06.2020	30.09.2020	31.12.2020	31.03.2021	30.06.2021	30.09.2021	31.12.2021	31.03.2022	30.06.2022	хил. лв.	
<b>Общо</b>	<b>2 692 813</b>	<b>2 654 812</b>	<b>2 726 565</b>	<b>2 747 987</b>	<b>2 847 604</b>	<b>2 429 157</b>	<b>2 433 169</b>	<b>2 436 082</b>	<b>2 520 766</b>	<b>2 664 283</b>	<b>2 775 613</b>	<b>2 897 822</b>	<b>3 000 116</b>	<b>2 945 185</b>	<b>3 346 439</b>	<b>3 487 925</b>	<b>3 128 493</b>	<b>3 128 493</b>	<b>3 346 439</b>	<b>3 487 925</b>	<b>3 701 838</b>	<b>3 906 351</b>	<b>4 121 228</b>	
По матурирнет	2 204 209	2 259 095	2 345 460	2 405 561	2 504 812	2 151 119	2 189 045	2 231 120	2 319 871	2 465 415	2 580 920	2 705 350	2 811 797	2 729 957	3 043 213	3 206 502	2 834 658	3 043 213	3 206 502	3 418 181	3 617 744	3 774 665		
До 1 година	514 666	513 635	538 704	564 918	573 168	510 280	486 302	495 597	538 790	589 174	617 096	672 812	686 731	621 503	792 793	888 561	703 568	792 793	888 561	1 036 633	1 093 167	1 126 678		
Над 1 до 5 години	731 941	748 534	777 915	787 822	807 628	629 480	652 796	663 891	644 724	675 496	721 911	755 539	771 271	751 156	769 576	831 764	752 140	769 576	831 764	837 941	886 302	875 622		
Над 5 години	957 812	996 927	1 028 831	1 052 821	1 124 016	1 011 358	1 059 947	1 071 632	1 136 358	1 200 745	1 241 913	1 280 989	1 383 795	1 357 297	1 486 844	1 486 477	1 378 950	1 486 844	1 486 477	1 543 607	1 638 275	1 772 364		
Необслужвани <sup>2</sup>	388 604	395 717	381 105	342 426	342 732	278 039	234 124	204 862	200 895	198 868	194 693	188 472	188 318	215 228	303 226	281 123	293 835	303 226	281 123	283 657	288 608	346 564		
<b>По сектори и цел на използване</b>	<b>2 592 813</b>	<b>2 654 812</b>	<b>2 726 565</b>	<b>2 747 987</b>	<b>2 847 604</b>	<b>2 429 157</b>	<b>2 433 169</b>	<b>2 436 082</b>	<b>2 520 766</b>	<b>2 664 283</b>	<b>2 775 613</b>	<b>2 897 822</b>	<b>3 000 116</b>	<b>2 945 185</b>	<b>3 346 439</b>	<b>3 487 925</b>	<b>3 128 493</b>	<b>3 128 493</b>	<b>3 346 439</b>	<b>3 487 925</b>	<b>3 701 838</b>	<b>3 906 351</b>	<b>4 121 228</b>	
Резиденти	2 564 518	2 626 619	2 693 729	2 714 413	2 812 947	2 394 727	2 397 260	2 413 023	2 498 103	2 637 603	2 749 216	2 869 919	2 969 991	2 920 391	3 255 794	3 434 542	3 033 138	3 033 138	3 255 794	3 434 542	3 654 793	3 858 405	4 071 602	
Нефинансови предприятия	462 429	457 625	460 641	446 032	460 313	509 792	459 024	405 338	401 696	443 302	470 079	521 075	572 518	571 155	733 404	769 568	645 763	733 404	769 568	938 290	1 011 340	1 077 198		
Парично-финансови институции	-	-	-	-	-	-	-	-	-	-	-	-	-	-	-	-	-	-	-	-	-	-		
Други финансови институции	55 660	58 830	72 083	56 113	55 426	60 159	62 390	67 995	62 172	57 629	70 270	81 694	78 566	82 144	89 551	86 621	86 621	89 551	86 621	95 048	97 015	103 555	97 088	
Държавно управление	4 290	4 059	3 864	3 459	3 094	2 739	2 616	3 490	2 552	2 043	2 258	2 261	2 110	1 972	2 172	1 802	1 879	2 172	1 967	2 167	1 833	785	693	
Домакинства и НПООД	2 042 139	2 106 105	2 157 141	2 208 809	2 294 123	1 822 037	1 873 230	1 936 200	2 031 664	2 134 630	2 206 609	2 264 889	2 316 797	2 265 120	2 470 667	2 352 437	2 352 437	2 470 667	2 352 437	2 567 959	2 617 655	2 742 725	2 896 622	
Потребителски	1 848 484	1 925 378	1 993 984	2 060 224	2 150 714	1 662 847	1 739 900	1 809 724	1 904 152	1 991 411	2 071 171	2 134 112	2 187 176	2 141 566	2 188 430	2 168 027	2 220 815	2 347 186	2 443 577	2 493 014	2 617 670	2 770 744		
Жилищни	102 440	85 145	69 246	53 811	43 053	37 129	31 336	33 356	33 159	33 132	30 600	33 483	32 931	32 615	31 391	31 190	31 391	31 190	33 414	33 414	33 575	33 871	34 042	
Други	91 215	95 582	94 912	94 774	100 356	102 062	101 993	93 118	94 372	110 088	104 838	97 294	96 690	90 940	92 291	90 967	100 231	92 291	90 967	91 066	91 184	91 837		
Нерезиденти	28 295	28 193	32 826	33 574	34 657	34 430	35 909	23 059	22 663	26 680	26 397	27 903	30 124	24 733	50 645	53 383	41 794	50 645	53 383	47 045	47 947	49 627		

<sup>1</sup> Списък на отчетните единици се актуализира в съответствие с Решенията на финансовите институции по чл. 3а, от Закона за кредитните институции.<sup>2</sup> Сметано от данните за юни 2019 г. от обхвата на отчетните единици за статистиката на дружества, специализирани в кредитиране и изпълнение на кредитите.<sup>3</sup> Необслужвани заемания съгласно Регламент за изпълнение (ЕС) № 680/2014 във връзка с прилаганите отчетни стандарти.<sup>4</sup> Други финансови предприятия - обхващат финансовите посредници и спонсатори, застрахователните дружества и пензионните фондове.

Източник: Дружествата, специализирани в кредитиране.

Статистиката на дружествата, специализирани в кредитиране, не включва лимитовите дружества, които са предмет на отчетване от друга статистика.

АКТИВИ И ПАСИВИ НА ДРУЖЕСТВАТА, СПЕЦИАЛИЗИРАНИ В КРЕДИТИРАНЕ<sup>1</sup>

	31.03.2017	30.06.2017	30.09.2017	31.12.2017	31.03.2018	30.06.2018	30.09.2018	31.12.2018	31.03.2019	30.06.2019	30.09.2019	31.12.2019	31.03.2020	30.06.2020	30.09.2020	31.12.2020	30.09.2021	30.12.2021	31.03.2022	30.06.2022	
<b>Активи</b>	<b>3,149,137</b>	<b>3,259,362</b>	<b>3,338,327</b>	<b>3,346,051</b>	<b>3,478,749</b>	<b>2,937,249</b>	<b>2,937,249</b>	<b>2,918,700</b>	<b>3,021,084</b>	<b>3,164,766</b>	<b>3,271,349</b>	<b>3,412,643</b>	<b>3,586,697</b>	<b>3,611,089</b>	<b>3,690,639</b>	<b>3,751,302</b>	<b>4,231,442</b>	<b>4,231,442</b>	<b>4,479,607</b>	<b>4,667,466</b>	<b>4,891,408</b>
Кредити	2,692,813	2,654,812	2,726,555	2,747,987	2,847,604	2,436,082	2,436,082	2,436,082	2,520,766	2,664,283	2,775,613	2,897,822	3,000,116	2,945,185	2,993,838	3,072,541	3,487,925	3,487,925	3,701,838	3,906,351	4,121,228
Репозити	-	-	-	-	-	43	43	43	43	43	23	23	-	-	-	-	-	-	1,930	-	-
Ценни книжа, различни от акции	-	-	-	-	-	-	-	1,510	-	-	-	-	-	-	-	-	-	-	-	-	-
Акции и други капиталови инструменти	65,594	65,828	66,203	63,142	64,127	64,960	64,960	76,717	73,464	77,098	75,050	76,285	78,198	123,887	129,306	151,737	158,927	160,286	161,142	185,232	192,9
Акции на инвестиционни фондове	65,594	65,828	66,203	63,142	64,127	64,960	64,960	76,717	73,464	77,098	75,050	76,285	78,198	123,887	129,306	151,737	158,927	160,286	161,142	185,232	192,9
Други акции	490,730	538,721	545,569	533,922	567,018	441,573	439,078	404,391	426,811	423,341	420,663	438,513	508,383	542,017	567,496	527,024	554,185	584,589	598,027	583,019	583,019
<b>Пасиви</b>	<b>3,149,137</b>	<b>3,259,362</b>	<b>3,338,327</b>	<b>3,346,051</b>	<b>3,478,749</b>	<b>2,937,249</b>	<b>2,937,249</b>	<b>2,918,700</b>	<b>3,021,084</b>	<b>3,164,766</b>	<b>3,271,349</b>	<b>3,412,643</b>	<b>3,586,697</b>	<b>3,611,089</b>	<b>3,690,639</b>	<b>3,751,302</b>	<b>4,231,442</b>	<b>4,231,442</b>	<b>4,479,607</b>	<b>4,667,466</b>	<b>4,891,408</b>
Кредити	1,585,930	1,572,669	1,562,527	1,590,998	1,643,779	1,419,947	1,419,947	1,471,324	1,524,862	1,704,817	1,655,109	1,720,202	1,797,825	1,794,274	1,790,942	1,800,319	2,145,695	2,322,220	2,553,559	2,695,683	2,695,683
до 1 година	534,177	505,085	470,893	458,041	457,602	238,794	211,332	220,422	257,129	271,076	185,148	186,582	179,075	163,856	156,535	155,276	164,348	196,128	217,693	212,531	233,090
над 1 година	1,051,753	1,067,584	1,091,634	1,132,957	1,185,977	1,094,867	1,208,615	1,250,920	1,267,733	1,433,740	1,469,961	1,533,620	1,618,751	1,630,418	1,634,407	1,645,043	1,927,801	2,109,689	2,320,847	2,462,593	2,462,593
Издадени дългови ценни книжа	33,838	34,459	35,443	39,037	36,756	37,945	37,945	39,654	41,453	41,497	41,528	47,498	49,115	50,615	53,510	52,132	52,040	52,314	58,158	59,615	60,980
Други пасиви	702,967	754,295	780,166	747,651	789,021	722,569	577,777	494,529	508,700	539,659	562,302	578,271	641,347	687,817	719,970	710,458	712,148	753,655	778,082	822,031	845,975
Капитал и резерви	826,401	897,938	960,191	967,365	1,009,192	840,390	901,580	913,193	946,069	878,793	1,012,409	1,066,672	1,098,409	1,078,383	1,126,217	1,188,393	1,158,787	1,188,540	1,255,350	1,277,198	1,254,747
в т.ч. основен капитал	362,056	376,812	382,407	313,755	317,860	318,343	339,386	319,567	320,874	327,665	404,348	346,452	341,696	401,289	409,366	402,057	400,468	405,514	407,628	417,188	422,875
в т.ч. финансов резултат	77,276	125,853	187,558	243,676	130,467	157,293	212,954	236,586	162,196	203,455	260,391	311,369	198,416	214,327	277,819	326,602	372,207	398,437	307,852	355,752	355,752
Брой дружества	155	154	156	157	159	157	159	153	154	157	157	160	161	163	164	166	169	169	168	170	171

<sup>1</sup> Списък на отчетните единици се актуализира в съответствие с резултатите на финансовите институции по чл. 3з. от Закона за финансовите институции.

<sup>2</sup> Сметано от данните за юни 2019 г. от обхвата на отчетните единици на дружества, специализирани в кредитиране и изключено дружеството БНП Парисън Файненс С.А. – клон България.

Източник: Дружествата, специализирани в кредитиране.

Статистиката на дружествата, специализирани в кредитиране, които са предмет на отчитане от другата статистика.