



ПРЕСЪОБЩЕНИЕ

27 юли 2022 г.

12:00 ч.

ЛИХВЕНА СТАТИСТИКА^{1,2}

Юни 2022 г.

Основни лихвени проценти и ДЛП

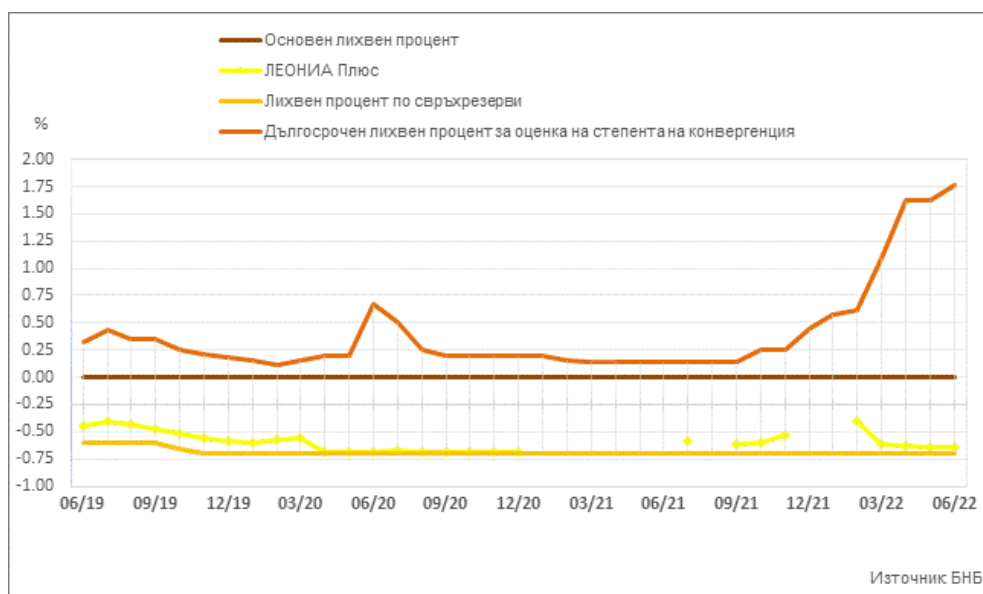
Основният лихвен процент (ОЛП)³ през юни 2022 г. е 0.00%, като в сравнение с май 2022 г. запазва нивото си.

През юни 2022 г. индексът ЛЕОНИА Плюс⁴ също остава на нивото от май 2022 г. от -0.64%.

Лихвеният процент по свръхрезервите остава непроменен на ниво от -0.70%.

Дългосрочният лихвен процент за оценка на степента на конвергенция (ДЛП) през юни 2022 г. е 1.77%, като спрямо май 2022 г. се повишава с 0.15 процентни пункта (пр. п.).

ГРАФИКА 1: ЛИХВЕНИ ПРОЦЕНТИ ПО ИЗБРАНИ ИНСТРУМЕНТИ*



Източник БНБ.

*Прекъсванията на кривата за ЛЕОНИА Плюс се дължат на случаите, в които индексът не е наличен.

¹ Пълният комплект от таблици за лихвената статистика на кредитите и депозитите на сектори *Нефинансови предприятия* и *Домакинства*, както и методологическите бележки, се намират на интернет страницата на БНБ в рубрика *Статистика/Парична и лихвена статистика/Лихвена статистика*.

² Цитираните изменения са спрямо предходния отчетен период. Изменения по-малки от 0.01 пр. п. не се посочват в текста на пресъобщението.

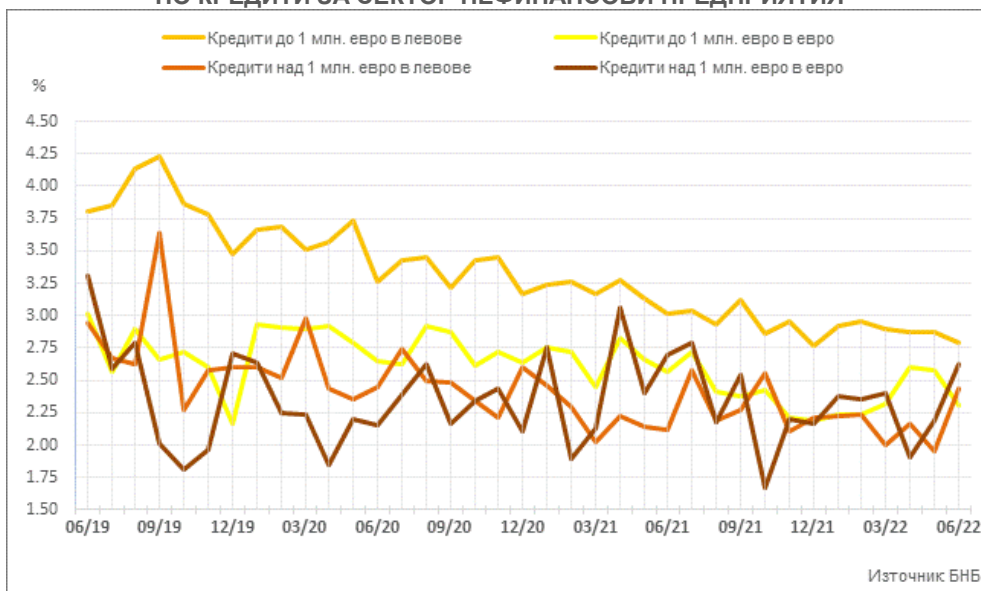
³ ОЛП за текущия месец е равен на средната аритметична величина от стойностите на индекса *ЛЕОНИА Плюс* за работните дни на предходния календарен месец, а когато тази средна аритметична величина възлиза на стойност, по-малка от нула, ОЛП се определя в размер, равен на нула.

⁴ Справочен индекс на сключените и изпълнените сделки за предоставяне на необезпечени овърнайт-депозити в левове на междубанковия пазар в България. Месечните стойности са изчислени като средноаритметични от дневните стойности. Индексът не е наличен (п/а) в случаите, в които през отчетния период на междубанковия пазар няма сключени сделки за предоставяне на необезпечени овърнайт-депозити в левове. Считано от 1 юли 2017 г. индексът *ЛЕОНИА Плюс* замени индекса *ЛЕОНИА* като база за изчисляване на *основния лихвен процент*.

Кредити

Сектор Нефинансови предприятия. През юни 2022 г. средният лихвен процент по *кредитите до 1 млн. евро*, договорени в левове, намалява с 0.08 пр. п. до 2.80%, а по *тези над 1 млн. евро* се увеличава с 0.49 пр. п. до 2.44%. Средният лихвен процент по *кредитите до 1 млн. евро*, договорени в евро, се понижава с 0.28 пр. п. до 2.30%, а по *кредитите над 1 млн. евро* се повишава с 0.44 пр. п. до 2.63%. През юни 2022 г. средният лихвен процент по *овърдрафта* в левове спада с 0.08 пр. п. до 2.26%, а по *овърдрафта* в евро нараства с 0.07 пр. п. до 1.84%.

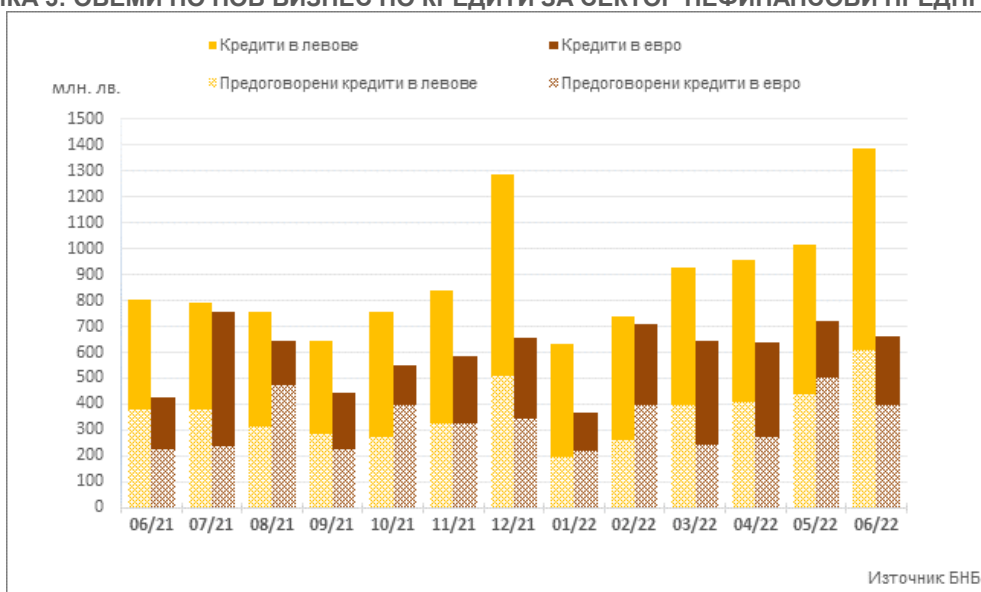
ГРАФИКА 2: ЛИХВЕНИ ПРОЦЕНТИ ПО НОВ БИЗНЕС ПО КРЕДИТИ ЗА СЕКТОР НЕФИНАНСОВИ ПРЕДПРИЯТИЯ



Обемът на новия бизнес по *кредитите до 1 млн. евро*, договорени в левове, се увеличава с 37.4% (131.8 млн. лв.) до 484.2 млн. лв., а по *кредитите над 1 млн. евро* – с 36% (239 млн. лв.) до 902.6 млн. лв. При обема на *предоговорените кредити и кредитите за рефинансиране* в левове се наблюдава нарастване с 38.8% (169.7 млн. лв.) до 607.6 млн. лв.

Обемът на новия бизнес по *кредитите до 1 млн. евро*, договорени в евро, се повишава с 6.8% (5.4 млн. лв.) до 85 млн. лв., а по *тези над 1 млн. евро* спада с 10% (63.9 млн. лв.) до 574.5 млн. лв. При обема на *предоговорените кредити и кредитите за рефинансиране* в евро се наблюдава намаление с 21.4% (107.5 млн. лв.) до 395.2 млн. лв.

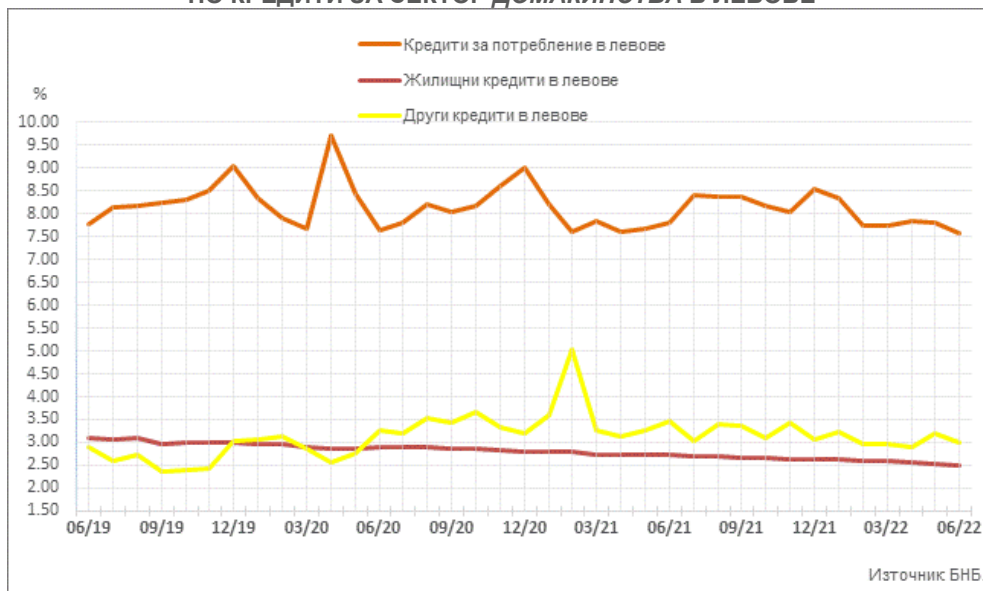
ГРАФИКА 3: ОБЕМИ ПО НОВ БИЗНЕС ПО КРЕДИТИ ЗА СЕКТОР НЕФИНАНСОВИ ПРЕДПРИЯТИЯ*



*Предоговорените кредити включват и кредитите за рефинансиране.

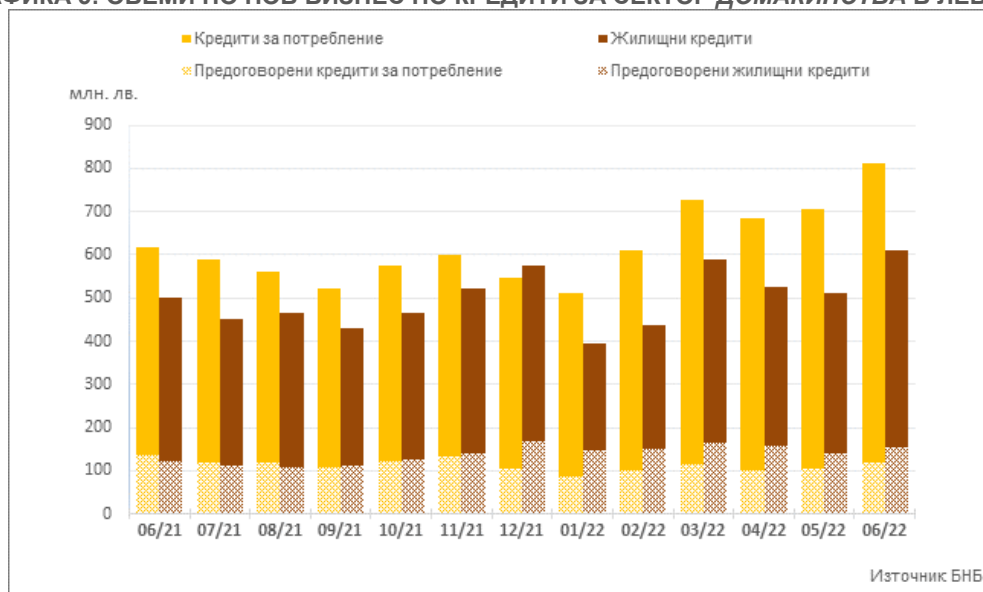
Сектор Домакинства⁵. През юни 2022 г. средният лихвен процент по *кредитите за потребление* в левове се понижава с 0.25 пр. п. до 7.56%, а *годишният процент на разходите (ГПР)* по тези кредити – с 0.28 пр. п. до 8.00%. При *жилищните кредити* в левове, средният лихвен процент спада с 0.05 пр. п. до 2.49%, а *ГПР* се повишава с 0.01 пр. п. до 2.79%. Средният лихвен процент по *другите кредити*⁶ в левове намалява с 0.23 пр. п. до 2.99%. Средният лихвен процент по *другите кредити* в левове на *Работодатели и самонаети лица* се понижава с 0.16 пр. п. до 2.99%. През юни 2022 г. средният лихвен процент по *овърдрафта* в левове спада с 0.05 пр. п. до 14.72%, а при *кредитите по кредитни карти, извън безлихвен гратисен период*, в левове – с 0.04 пр. п. до 20.39%.

ГРАФИКА 4: ЛИХВЕНИ ПРОЦЕНТИ ПО НОВ БИЗНЕС ПО КРЕДИТИ ЗА СЕКТОР ДОМАКИНСТВА В ЛЕВОВЕ



Обемът на новия бизнес по *кредитите за потребление* в левове нараства с 15.2% (107.4 млн. лв.) до 811.6 млн. лв., а този на *предоговорените кредити и кредитите за рефинансиране* – с 13.5% (14.2 млн. лв.) до 119.7 млн. лв. При *жилищните кредити* в левове обемът на новия бизнес се увеличава с 19.3% (98.7 млн. лв.) до 611.1 млн. лв., а този на *предоговорените кредити и кредитите за рефинансиране* – с 9.2% (12.9 млн. лв.) до 152.6 млн. лв. Обемът на новия бизнес по *другите кредити* в левове се повишава с 80.9% (10.6 млн. лв.) до 23.7 млн. лв., а този на *предоговорените кредити и кредитите за рефинансиране* – със 110.6% (3.7 млн. лв.) до 7 млн. лв. Обемът на новия бизнес по *другите кредити* в левове на *Работодатели и самонаети лица* нараства с 80.4% (10 млн. лв.) до 22.5 млн. лв.

ГРАФИКА 5: ОБЕМИ ПО НОВ БИЗНЕС ПО КРЕДИТИ ЗА СЕКТОР ДОМАКИНСТВА В ЛЕВОВЕ*



*Предоговорените кредити включват и кредитите за рефинансиране.

⁵ Сектор Домакинства включва и сектор *Нетърговски организации, обслужващи домакинствата (НТООД)*. Данните за *кредитите за потребление* и за *жилищните кредити* се отнасят само за сектор *Домакинства*.

⁶ В показател *други кредити* се включват и средствата, отпуснати на сдруженията на собствениците по *Националната програма за енергийна ефективност на многофамилни жилищни сгради*.

Депозити

Сектор Нефинансови предприятия. През юни 2022 г. в сравнение с май 2022 г. средният лихвен процент по депозитите с договорен матуритет (ДДМ) в левове се увеличава с 0.13 пр. п. до -0.40%, а по тези в евро намалява с 0.22 пр. п. до -0.38%. Средните лихвени проценти по *овърнайт-депозитите* в левове и в евро остават на нива от -0.01%.

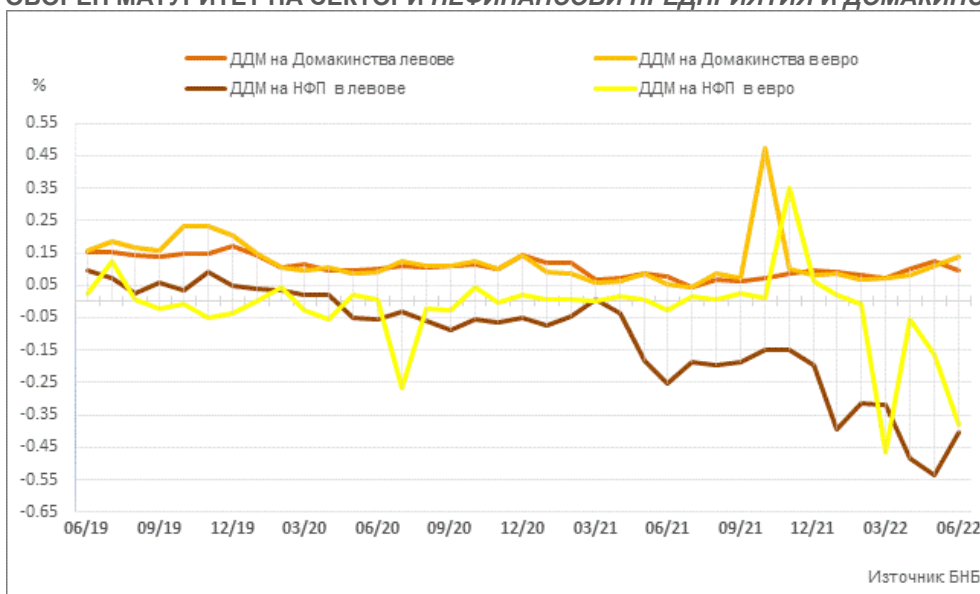
Обемът на новия бизнес по депозитите с договорен матуритет в левове се понижава с 2.6% (4.1 млн. лв.) до 157 млн. лв., а по тези в евро – с 37.7% (33.1 млн. лв.) до 54.7 млн. лв.

Сектор Домакинства⁵. През юни 2022 г. средният лихвен процент по депозитите с договорен матуритет в левове спада с 0.03 пр. п. до 0.10%, а по тези в евро се повишава с 0.03 пр. п. до 0.14%. Средните лихвени проценти по *овърнайт-депозитите* в левове и в евро се запазват на нива от 0.00%.

Средният лихвен процент по депозитите, договорени за ползване след предизвестие в левове остава на ниво от 0.13%, а по тези в евро спада с 0.01 пр. п. до 0.17%.

Обемът на новия бизнес по депозитите с договорен матуритет в левове нараства с 5.9% (6.3 млн. лв.) до 113.6 млн. лв., а по депозитите с договорен матуритет в евро – с 6.3% (4.6 млн. лв.) до 77.9 млн. лв.

ГРАФИКА 6: ЛИХВЕНИ ПРОЦЕНТИ ПО НОВ БИЗНЕС ПО ДЕПОЗИТИ С ДОГОВОРЕН МАТУРИТЕТ НА СЕКТОРИ НЕФИНАНСОВИ ПРЕДПРИЯТИЯ И ДОМАКИНСТВА



ЛИХВЕНА СТАТИСТИКА

Избрани показатели

| Основни лихвени проценти и ДЛП | | | | | |
|---|-------------|-------------|-------------|----------------------|----------------------|
| | 2021 юни | 2022 май | 2022 юни | Годишно изменение | Месечно изменение |
| Основен лихвен процент (ОЛП) ¹ | 0.00 | 0.00 | 0.00 | 0.00 | 0.00 |
| ЛЕОНИЯ Плюс ² | n/a | -0.64 | -0.64 | - | 0.00 |
| Лихвен процент по свръхрезерви ³ | -0.70 | -0.70 | -0.70 | 0.00 | 0.00 |
| Дългосрочен лихвен процент за оценка на степента на конвергенция ДЛП ⁴ | 0.14 | 1.62 | 1.77 | 1.63 | 0.15 |

¹ ОЛП за текущия месец е равен на средната аритметична величина от стойностите на индекса ЛЕОНИЯ Плюс за работните дни на предходния календарен месец, а когато тази средна аритметична величина възлиза на стойност, по-малка от нула, ОЛП се определя в размер, равен на нула.

² Справочен индекс на сключените и изпълнените сделки за предоставяне на необезпечени овърндрейт-депозити в левове на междубанковия пазар в България. Месечните стойности са изчислени като средноаритметични от дневните стойности. Индексът не е наличен (n/a) в случаите, в които през отчетния период на междубанковия пазар няма сключени сделки за предоставяне на необезпечени овърндрейт депозити в левове. Считано от 1 юли 2017 г., индексът ЛЕОНИЯ Плюс заменя индекса ЛЕОНИЯ като база за изчисляване на основния лихвен процент. Данните до юни 2017 г. отразяват стойностите на индекс ЛЕОНИЯ, а от юли 2017 г. – на индекс ЛЕОНИЯ Плюс.

³ Отчетният период съответства на периода на поддържане, съгласно чл. 8 (2) от Наредба № 21 на БНБ от 26 ноември 2015 за задължителните минимални резерви, които банките поддържат в БНБ.

⁴ ДЛП се определя на база доходността до падеж на вторичния пазар по дългосрочна ценна книга (бенчмарк), емитирана от Министерството на финансите (сектор Централно държавно управление) и деноминирана в национална валута. Месечните стойности са изчислени като средноаритметични от дневните стойности.

| Кредити ¹ | | | | | |
|--|-------------|-------------|-------------|-----------------------|-----------------------|
| Нефинансови предприятия | | | | | |
| | 2021 юни | 2022 май | 2022 юни | Годишно изменение* | Месечно изменение* |
| Кредити, различни от овърдрафт в левове, нов бизнес | | | | | |
| кредити до 1 млн. евро, лихвен процент | 3.02 | 2.87 | 2.80 | -0.22 | -0.08 |
| кредити до 1 млн. евро, обем в млн. лв. | 365.2 | 352.4 | 484.2 | 32.6 | 37.4 |
| кредити над 1 млн. евро, лихвен процент | 2.12 | 1.96 | 2.44 | 0.32 | 0.49 |
| кредити над 1 млн. евро, обем в млн. лв. | 435.3 | 663.6 | 902.6 | 107.3 | 36.0 |
| общо предоговорени кредити и кредити за рефинансиране в левове, обем | 376.7 | 437.9 | 607.6 | 61.3 | 38.8 |
| Кредити, различни от овърдрафт в евро, нов бизнес | | | | | |
| кредити до 1 млн. евро, лихвен процент | 2.57 | 2.58 | 2.30 | -0.26 | -0.28 |
| кредити до 1 млн. евро, обем в млн. лв. | 81.5 | 79.6 | 85.0 | 4.3 | 6.8 |
| кредити над 1 млн. евро, лихвен процент | 2.70 | 2.19 | 2.63 | -0.07 | 0.44 |
| кредити над 1 млн. евро, обем в млн. лв. | 343.4 | 638.3 | 574.5 | 67.3 | -10.0 |
| общо предоговорени кредити и кредити за рефинансиране в евро, обем | 225.2 | 502.7 | 395.2 | 75.5 | -21.4 |
| Лихвени проценти по овърдрафт, салда | | | | | |
| овърдрафт ² в левове | 2.61 | 2.34 | 2.26 | -0.35 | -0.08 |
| овърдрафт ² в евро | 1.97 | 1.77 | 1.84 | -0.13 | 0.07 |
| Домакинства³ | | | | | |
| | 2021 юни | 2022 май | 2022 юни | Годишно изменение* | Месечно изменение* |
| Кредити, различни от овърдрафт в левове, нов бизнес | | | | | |
| кредити за потребление, лихвен процент | 7.79 | 7.81 | 7.56 | -0.23 | -0.25 |
| кредити за потребление, ГПР | 8.37 | 8.28 | 8.00 | -0.37 | -0.28 |
| кредити за потребление, обем в млн. лв. | 616.7 | 704.3 | 811.6 | 31.6 | 15.2 |
| от които предоговорени кредити и кредити за рефинансиране, обем | 135.0 | 105.5 | 119.7 | -11.3 | 13.5 |
| жилищни кредити, лихвен процент | 2.71 | 2.54 | 2.49 | -0.22 | -0.05 |
| жилищни кредити, ГПР | 2.99 | 2.78 | 2.79 | -0.20 | 0.01 |
| жилищни кредити, обем в млн. лв. | 499.4 | 512.4 | 611.1 | 22.4 | 19.3 |
| от които предоговорени кредити и кредити за рефинансиране, обем | 121.0 | 139.7 | 152.6 | 26.1 | 9.2 |
| други кредити, лихвен процент | 3.46 | 3.21 | 2.99 | -0.47 | -0.23 |
| други кредити, обем в млн. лв. | 16.6 | 13.1 | 23.7 | 42.6 | 80.9 |
| от които предоговорени кредити и кредити за рефинансиране, обем | 4.9 | 3.3 | 7.0 | 43.3 | 110.6 |
| от които кредити за Работодатели и самонаети лица, лихвен процент | 3.51 | 3.16 | 2.99 | -0.52 | -0.16 |
| от които кредити за Работодатели и самонаети лица, обем | 13.9 | 12.5 | 22.5 | 62.4 | 80.4 |
| Лихвени проценти по овърдрафт в левове, салда | | | | | |
| овърдрафт ² | 14.88 | 14.77 | 14.72 | -0.17 | -0.05 |
| в т.ч. кредити по кредитни карти ³ | 20.27 | 20.43 | 20.39 | 0.12 | -0.04 |

¹ Ефективни годишни лихвени проценти, среднопретеглени съответно с обемите по нов бизнес през отчетния период или със салдата към края на отчетния период.

² Лихвените проценти и обемите по нов бизнес и по салда за овърдрафта съвпадат.

³ Сектор Домакинства включва и сектор Нетърговски организации, обслужващи домакинства (НТООД). Данните за кредитите за потребление и за жилищните кредити се отнасят само за сектор Домакинства.

⁴ ГПР включва всички лихвени плащания по кредита, както и всички такси, комисиони и други разходи за сметка на клиента, извършването на които е условие за отпускането на кредита.

⁵ Кредити по кредитни карти извън безлихвен гратисен период.

* Изменението при обемите е в проценти.

Източник: БНБ.

Депозити¹

Нефинансови предприятия

| | 2021 юни | 2022 май | 2022 юни | Годишно изменение* | Месечно изменение* |
|--|-------------|-------------|-------------|-----------------------|-----------------------|
| Депозити с договорен матуритет в левове, нов бизнес | | | | | |
| лихвен процент | -0.25 | -0.54 | -0.40 | -0.15 | 0.13 |
| обем в млн. лв. | 239.1 | 161.1 | 157.0 | -34.3 | -2.6 |
| Депозити с договорен матуритет в евро, нов бизнес | | | | | |
| лихвен процент | -0.03 | -0.17 | -0.38 | -0.36 | -0.22 |
| обем в млн. лв. | 151.8 | 87.8 | 54.7 | -63.9 | -37.7 |
| Лихвени проценти по овърнайт депозити, салда | | | | | |
| овърнайт-депозити ² в левове | 0.00 | -0.01 | -0.01 | -0.01 | 0.00 |
| овърнайт-депозити ² в евро | 0.00 | -0.01 | -0.01 | -0.01 | 0.00 |

Домакинства³

| | 2021 юни | 2022 май | 2022 юни | Годишно изменение* | Месечно изменение* |
|--|-------------|-------------|-------------|-----------------------|-----------------------|
| Депозити с договорен матуритет в левове, нов бизнес | | | | | |
| лихвен процент | 0.08 | 0.12 | 0.10 | 0.02 | -0.03 |
| обем в млн. лв. | 229.1 | 107.3 | 113.6 | -50.4 | 5.9 |
| Депозити с договорен матуритет в евро, нов бизнес | | | | | |
| лихвен процент | 0.05 | 0.11 | 0.14 | 0.09 | 0.03 |
| обем в млн. лв. | 250.3 | 73.2 | 77.9 | -68.9 | 6.3 |
| Лихвени проценти по овърнайт депозити, салда | | | | | |
| овърнайт-депозити ² в левове | 0.00 | 0.00 | 0.00 | 0.00 | 0.00 |
| овърнайт-депозити ² в евро | 0.00 | 0.00 | 0.00 | 0.00 | 0.00 |
| Лихвени проценти по депозити, договорени за ползване след предизвестие, салда | | | | | |
| депозити, договорени за ползване след предизвестие ² , в левове | 0.24 | 0.13 | 0.13 | -0.12 | 0.00 |
| депозити, договорени за ползване след предизвестие ² , в евро | 0.52 | 0.18 | 0.17 | -0.34 | -0.01 |

¹ Ефективни годишни лихвени проценти, среднопретеглени съответно с обемите по нов бизнес през отчетния период или със салдата към края на отчетния период.

² Лихвените проценти и обемите по нов бизнес и по салда съвпадат за овърнайт-депозитите и депозитите, договорени за ползване след предизвестие.

³ Сектор *Домакинства* включва и сектор *Нетърговски организации, обслужващи домакинства (НТООД)*.

* Изменението при обемите е в проценти.

Източник: БНБ.