



ПРЕСЪОБЩЕНИЕ

27 юни 2022 г.

12:00 ч.

ЛИХВЕНА СТАТИСТИКА^{1,2}

Май 2022 г.

Основни лихвени проценти и ДЛП

През май 2022 г. *основният лихвен процент (ОЛП)*³ е 0.00%, като в сравнение с април 2022 г. запазва нивото си. Индексът *ЛЕОНИЯ Плюс*⁴ през май 2022 г. е -0.64%, като спрямо април 2022 г. се понижава с 0.01 процентни пункта (пр. п.).

Лихвеният процент по свръхрезервите остава непроменен на ниво от -0.70%.

Дългосрочният лихвен процент за оценка на степента на конвергенция (ДЛП) през май 2022 г. е 1.62%, като спрямо април 2022 г. остава без промяна.

ГРАФИКА 1: ЛИХВЕНИ ПРОЦЕНТИ ПО ИЗБРАНИ ИНСТРУМЕНТИ*



Източник: БНБ.

*Прекъсванията на кривата за ЛЕОНИЯ Плюс се дължат на случаите, в които индексът не е наличен.

¹ Пълният комплект от таблици за лихвената статистика на кредитите и депозитите на сектори *Нефинансови предприятия и Домакинства*, както и методологическите бележки, се намират на интернет страницата на БНБ в рубрика *Статистика/Парична и лихвена статистика/Лихвена статистика*. На база на постъпила допълнителна информация от банки е извършена ревизия на данните за кредитите за месец април 2022 година. Наличието на ревизии е указано в обяснителните бележки към съответните таблици с данни.

² Цитираните изменения са спрямо предходния отчетен период. Изменения по-малки от 0.01 пр. п. не се посочват в текста на пресъобщението.

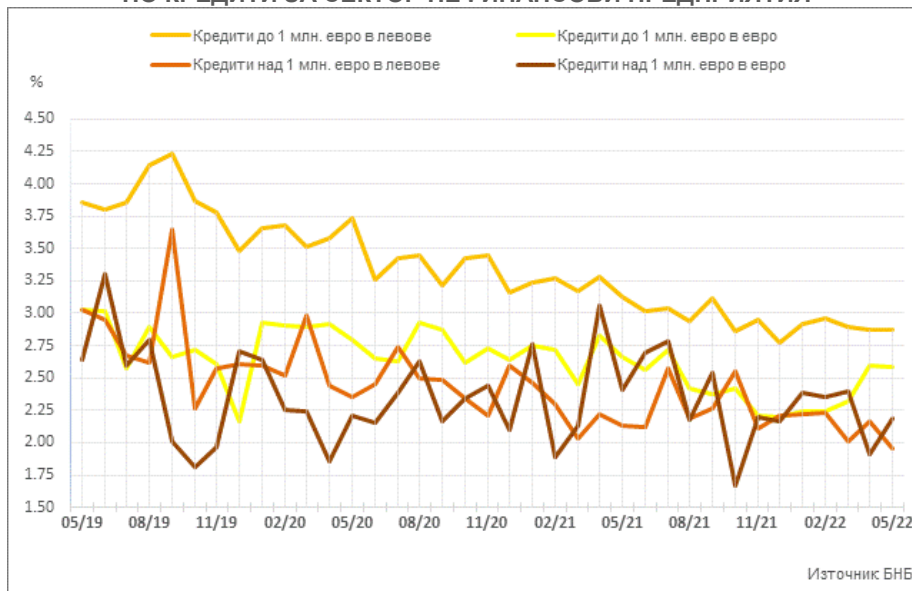
³ ОЛП за текущия месец е равен на средната аритметична величина от стойностите на индекса *ЛЕОНИЯ Плюс* за работните дни на предходния календарен месец, а когато тази средна аритметична величина възлиза на стойност, по-малка от нула, ОЛП се определя в размер, равен на нула.

⁴ Справочен индекс на сключените и изпълнените сделки за предоставяне на необезпечени овърнайт-депозити в левове на междубанковия пазар в България. Месечните стойности са изчислени като средноаритметични от дневните стойности. Индексът не е наличен (п/а) в случаите, в които през отчетния период на междубанковия пазар няма сключени сделки за предоставяне на необезпечени овърнайт-депозити в левове. Считано от 1 юли 2017 г. индексът *ЛЕОНИЯ Плюс* замени индекса *ЛЕОНИЯ* като база за изчисляване на *основния лихвен процент*.

Кредити

Сектор Нефинансови предприятия. Средният лихвен процент по кредитите до 1 млн. евро, договорени в левове, се запазва на ниво от 2.87%, а по тези над 1 млн. евро намалява с 0.21 пр. п. до 1.96% през май 2022 г. Средният лихвен процент по кредитите до 1 млн. евро, договорени в евро, се понижава с 0.02 пр. п. до 2.58%, а по кредитите над 1 млн. евро се повишава с 0.28 пр. п. до 2.19%. През май 2022 г. средният лихвен процент по овърдрафта в левове спада с 0.02 пр. п. до 2.34%, а по овърдрафта в евро – с 0.01 пр. п. до 1.77%.

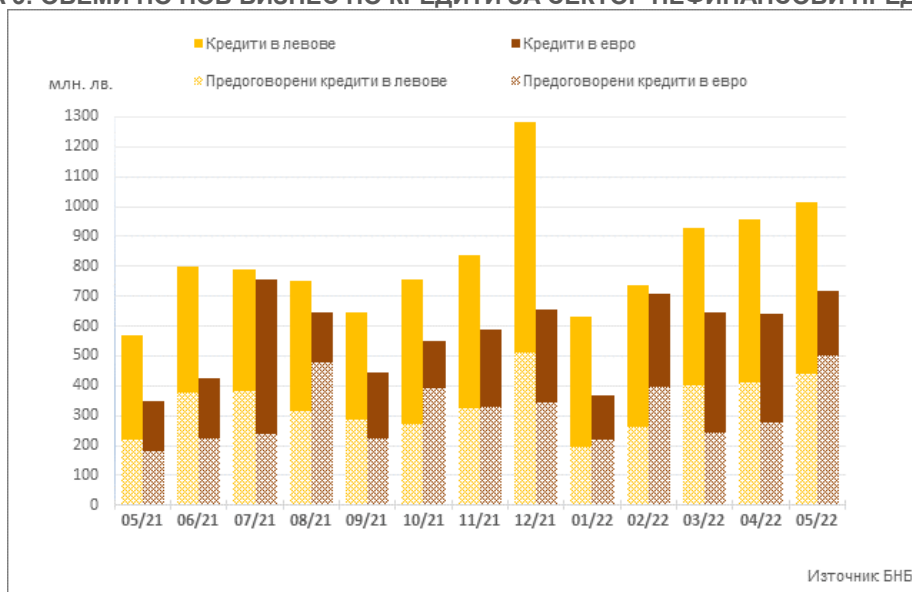
ГРАФИКА 2: ЛИХВЕНИ ПРОЦЕНТИ ПО НОВ БИЗНЕС ПО КРЕДИТИ ЗА СЕКТОР НЕФИНАНСОВИ ПРЕДПРИЯТИЯ



Обемът на новия бизнес по кредитите до 1 млн. евро, договорени в левове, нараства с 1.1% (3.7 млн. лв.) до 352.4 млн. лв., а по кредитите над 1 млн. евро – с 9.2% (55.7 млн. лв.) до 663.6 млн. лв. При обема на предоговорените кредити и кредитите за рефинансиране в левове се наблюдава увеличение със 7.1% (29 млн. лв.) до 437.9 млн. лв.

Обемът на новия бизнес по кредитите до 1 млн. евро, договорени в евро, се повишава с 29.1% (17.9 млн. лв.) до 79.6 млн. лв., а по тези над 1 млн. евро – с 10.3% (59.3 млн. лв.) до 638.3 млн. лв. При обема на предоговорените кредити и кредитите за рефинансиране в евро се наблюдава нарастване с 82.5% (227.2 млн. лв.) до 502.7 млн. лв.

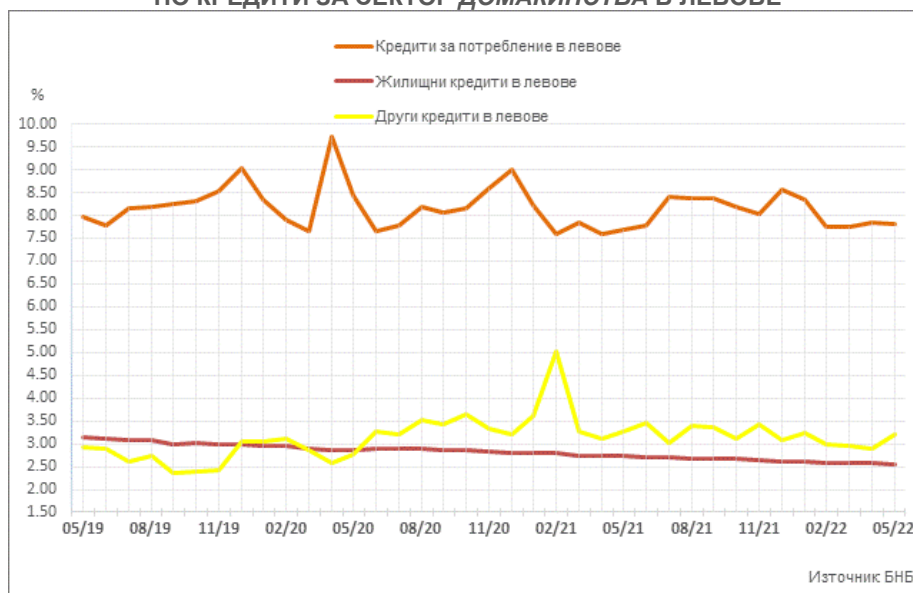
ГРАФИКА 3: ОБЕМИ ПО НОВ БИЗНЕС ПО КРЕДИТИ ЗА СЕКТОР НЕФИНАНСОВИ ПРЕДПРИЯТИЯ*



*Предоговорените кредити включват и кредитите за рефинансиране.

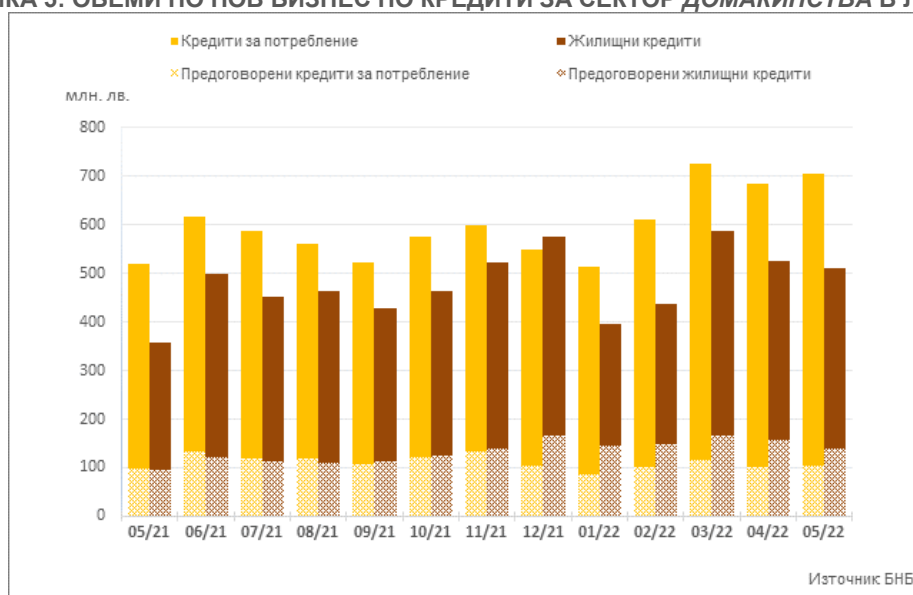
Сектор Домакинства⁵. През май 2022 г. средният лихвен процент по *кредитите за потребление* в левове намалява с 0.03 пр. п. до 7.81%, а *годишният процент на разходите (ГПР)* по тези кредити – с 0.01 пр. п. 8.28%. При *жилищните кредити* в левове, средният лихвен процент се понижава с 0.03 пр. п. до 2.54%, а *ГПР* – с 0.04 пр. п. до 2.78%. Средният лихвен процент по *другите кредити*⁶ в левове се увеличава с 0.32 пр. п. до 3.21%. Средният лихвен процент по *другите кредити* в левове на *Работодатели и самонаети лица* се повишава с 0.13 пр. п. до 3.16%. През май 2022 г. средният лихвен процент по *овърдрафта* в левове спада с 0.08 пр. п. до 14.77%, а при *кредитите по кредитни карти, извън безлихвен гратисен период*, в левове – с 0.02 пр. п. до 20.43%.

ГРАФИКА 4: ЛИХВЕНИ ПРОЦЕНТИ ПО НОВ БИЗНЕС ПО КРЕДИТИ ЗА СЕКТОР ДОМАКИНСТВА В ЛЕВОВЕ



Обемът на новия бизнес по *кредитите за потребление* в левове нараства с 2.8% (18.9 млн. лв.) до 704.3 млн. лв., а този на *предоговорените кредити и кредитите за рефинансиране* – с 4.8% (4.8 млн. лв.) до 105.5 млн. лв. При *жилищните кредити* в левове обемът на новия бизнес намалява с 2.8% (14.7 млн. лв.) до 512.4 млн. лв., а този на *предоговорените кредити и кредитите за рефинансиране* – с 10.6% (16.5 млн. лв.) до 139.7 млн. лв. Обемът на новия бизнес по *другите кредити* в левове е 13.1 млн. лв. и се понижава с 35.9% (7.4 млн. лв.), а при *предоговорените кредити и кредитите за рефинансиране* спада с 25.1% (1.1 млн. лв.) до 3.3 млн. лв. Обемът на новия бизнес по *другите кредити* в левове на *Работодатели и самонаети лица* намалява с 28.7% (5 млн. лв.) до 12.5 млн. лв.

ГРАФИКА 5: ОБЕМИ ПО НОВ БИЗНЕС ПО КРЕДИТИ ЗА СЕКТОР ДОМАКИНСТВА В ЛЕВОВЕ*



*Предоговорените кредити включват и кредитите за рефинансиране.

⁵ Сектор Домакинства включва и сектор *Нетърговски организации, обслужващи домакинствата (НТООД)*. Данните за *кредитите за потребление* и за *жилищните кредити* се отнасят само за сектор *Домакинства*.

⁶ В показател *други кредити* се включват и средствата, отпуснати на сдруженията на собствениците по *Националната програма за енергийна ефективност на многофамилни жилищни сгради*.

Депозити

Сектор Нефинансови предприятия. През май 2022 г. в сравнение с април 2022 г. средният лихвен процент по депозитите с договорен матуритет (ДДМ) в левове се понижава с 0.05 пр. п. до -0.54%, а по тези в евро – с 0.11 пр. п. до -0.17%. Средните лихвени проценти по *овърнайт-депозитите* в левове и в евро спадат с 0.01 пр. п. до -0.01%.

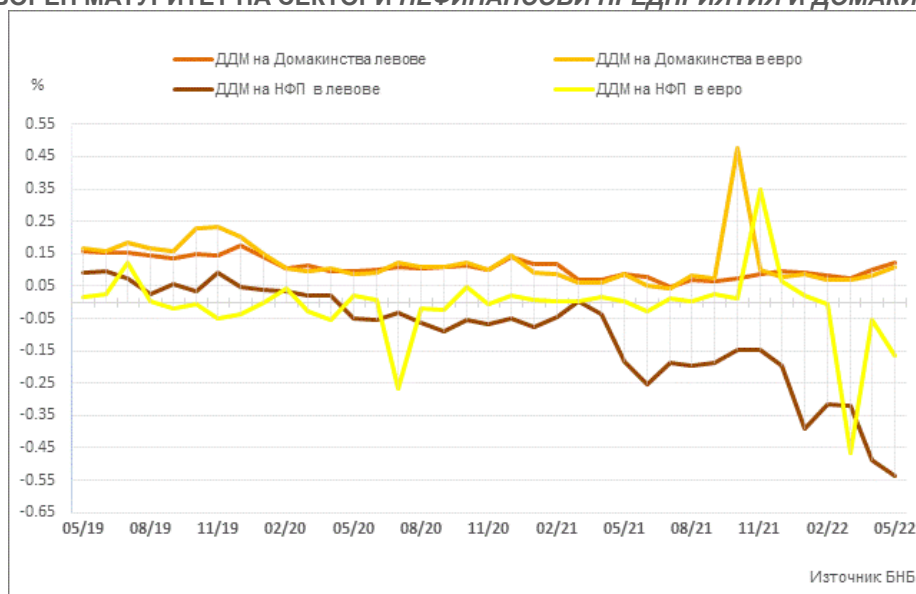
Обемът на новия бизнес по депозитите с договорен матуритет в левове се увеличава с 26.5% (33.7 млн. лв.) до 161.1 млн. лв., а по тези в евро намалява с 44.5% (70.5 млн. лв.) до 87.8 млн. лв.

Сектор Домакинства⁵. През май 2022 г. средният лихвен процент по депозитите с договорен матуритет в левове се повишава с 0.02 пр. п. до 0.12%, а по тези в евро – с 0.03 пр. п. до 0.11%. Средните лихвени проценти по *овърнайт-депозитите* в левове и в евро остават на нива от 0.00%.

Средните лихвени проценти по депозитите, договорени за ползване след предизвестие в левове и в евро се запазват на нива от 0.13% и 0.18%.

Обемът на новия бизнес по депозитите с договорен матуритет в левове нараства с 12% (11.5 млн. лв.) до 107.3 млн. лв., а по депозитите с договорен матуритет в евро спада с 10.6% (8.6 млн. лв.) до 73.2 млн. лв.

ГРАФИКА 6: ЛИХВЕНИ ПРОЦЕНТИ ПО НОВ БИЗНЕС ПО ДЕПОЗИТИ С ДОГОВОРЕН МАТУРИТЕТ НА СЕКТОРИ НЕФИНАНСОВИ ПРЕДПРИЯТИЯ И ДОМАКИНСТВА



ЛИХВЕНА СТАТИСТИКА

Избрани показатели

Основни лихвени проценти и ДЛП					
	2021 май	2022 април	2022 май	Годишно изменение	Месечно изменение
Основен лихвен процент (ОЛП) ¹	0.00	0.00	0.00	0.00	0.00
ЛЕОНИЯ Плюс ²	n/a	-0.63	-0.64	-	-0.01
Лихвен процент по свръхрезерви ³	-0.70	-0.70	-0.70	0.00	0.00
Дългосрочен лихвен процент за оценка на степента на конвергенция ДЛП ⁴	0.14	1.62	1.62	1.48	0.00

¹ ОЛП за текущия месец е равен на средната аритметична величина от стойностите на индекса ЛЕОНИЯ Плюс за работните дни на предходния календарен месец, а когато тази средна аритметична величина възлиза на стойност, по-малка от нула, ОЛП се определя в размер, равен на нула.

² Справочен индекс на сключените и изпълнените сделки за предоставяне на необезпечени овърнайт-депозити в левове на междубанковия пазар в България. Месечните стойности са изчислени като средноаритметични от дневните стойности. Индексът не е наличен (n/a) в случаите, в които през отчетния период на междубанковия пазар няма сключени сделки за предоставяне на необезпечени овърнайт депозити в левове. Считано от 1 юли 2017 г., индексът ЛЕОНИЯ Плюс заменя индекса ЛЕОНИЯ като база за изчисляване на основния лихвен процент. Данните до юни 2017 г. отразяват стойностите на индекс ЛЕОНИЯ, а от юли 2017 г. – на индекс ЛЕОНИЯ Плюс.

³ Отчетният период съответства на периода на поддържане, съгласно чл. 8 (2) от Наредба № 21 на БНБ от 26 ноември 2015 за задължителните минимални резерви, които банките поддържат в БНБ.

⁴ ДЛП се определя на база доходността до падеж на вторичния пазар по дългосрочна ценна книга (бенчмарк), емитирана от Министерството на финансите (сектор Централно държавно управление) и деноминирана в национална валута. Месечните стойности са изчислени като средноаритметични от дневните стойности.

Кредити ¹					
Нефинансови предприятия					
	2021 май	2022 април	2022 май	Годишно изменение*	Месечно изменение*
Кредити, различни от овърдрафт в левове, нов бизнес					
кредити до 1 млн. евро, лихвен процент	3.13	2.87	2.87	-0.26	0.00
кредити до 1 млн. евро, обем в млн. лв.	255.2	348.7	352.4	38.1	1.1
кредити над 1 млн. евро, лихвен процент	2.14	2.16	1.96	-0.18	-0.21
кредити над 1 млн. евро, обем в млн. лв.	313.4	607.9	663.6	111.7	9.2
общо предоговорени кредити и кредити за рефинансиране в левове, обем	217.0	408.9	437.9	101.8	7.1
Кредити, различни от овърдрафт в евро, нов бизнес					
кредити до 1 млн. евро, лихвен процент	2.66	2.60	2.58	-0.08	-0.02
кредити до 1 млн. евро, обем в млн. лв.	59.3	61.7	79.6	34.3	29.1
кредити над 1 млн. евро, лихвен процент	2.41	1.91	2.19	-0.22	0.28
кредити над 1 млн. евро, обем в млн. лв.	288.7	579.0	638.3	121.1	10.3
общо предоговорени кредити и кредити за рефинансиране в евро, обем	181.0	275.5	502.7	177.7	82.5
Лихвени проценти по овърдрафт, салда					
овърдрафт ² в левове	2.64	2.35	2.34	-0.30	-0.02
овърдрафт ² в евро	2.08	1.78	1.77	-0.31	-0.01
Домакинства³					
	2021 май	2022 април	2022 май	Годишно изменение*	Месечно изменение*
Кредити, различни от овърдрафт в левове, нов бизнес					
кредити за потребление, лихвен процент	7.68	7.84	7.81	0.13	-0.03
кредити за потребление, ГПР	8.16	8.29	8.28	0.12	-0.01
кредити за потребление, обем в млн. лв.	520.3	685.4	704.3	35.4	2.8
от които предоговорени кредити и кредити за рефинансиране, обем	97.7	100.7	105.5	7.9	4.8
жилищни кредити, лихвен процент	2.74	2.57	2.54	-0.19	-0.03
жилищни кредити, ГПР	2.98	2.82	2.78	-0.20	-0.04
жилищни кредити, обем в млн. лв.	356.6	527.1	512.4	43.7	-2.8
от които предоговорени кредити и кредити за рефинансиране, обем	94.3	156.2	139.7	48.1	-10.6
други кредити, лихвен процент	3.28	2.90	3.21	-0.07	0.32
други кредити, обем в млн. лв.	14.1	20.5	13.1	-7.2	-35.9
от които предоговорени кредити и кредити за рефинансиране, обем	3.8	4.4	3.3	-12.8	-25.1
от които кредити за Работодатели и самонаети лица, лихвен процент	3.35	3.03	3.16	-0.20	0.13
от които кредити за Работодатели и самонаети лица, обем	12.3	17.5	12.5	1.6	-28.7
Лихвени проценти по овърдрафт в левове, салда					
овърдрафт ²	14.95	14.85	14.77	-0.17	-0.08
в т.ч. кредити по кредитни карти ³	20.29	20.45	20.43	0.13	-0.02

¹ Ефективни годишни лихвени проценти, среднопретеглени съответно с обемите по нов бизнес през отчетния период или със салдата към края на отчетния период. На база на постъпила допълнителна информация от банки е извършена ревизия на данните за кредитите за месец април 2022 година. Наличието на ревизии е указано в обяснителните бележки към съответните таблици с данни.

² Лихвените проценти и обемите по нов бизнес и по салда за овърдрафта съвпадат.

³ Сектор Домакинства включва и сектор Нетърговски организации, обслужващи домакинства (НТООД). Данните за кредитите за потребление и за жилищните кредити се отнасят само за сектор Домакинства.

⁴ ГПР включва всички лихвени плащания по кредита, както и всички такси, комисиони и други разходи за сметка на клиента, извършването на които е условие за отпускането на кредита.

⁵ Кредити по кредитни карти извън безлихвен гратисен период.

* Изменението при обемите е в проценти.

Източник: БНБ.

Депозити¹

Нефинансови предприятия

	2021 май	2022 април	2022 май	Годишно изменение*	Месечно изменение*
Депозити с договорен матуритет в левове, нов бизнес					
лихвен процент	-0.18	-0.49	-0.54	-0.35	-0.05
обем в млн. лв.	165.8	127.4	161.1	-2.8	26.5
Депозити с договорен матуритет в евро, нов бизнес					
лихвен процент	0.00	-0.05	-0.17	-0.17	-0.11
обем в млн. лв.	58.4	158.3	87.8	50.3	-44.5
Лихвени проценти по овърнайт депозити, салда					
овърнайт-депозити ² в левове	0.00	0.00	-0.01	-0.01	-0.01
овърнайт-депозити ² в евро	0.00	0.00	-0.01	-0.01	-0.01

Домакинства³

	2021 май	2022 април	2022 май	Годишно изменение*	Месечно изменение*
Депозити с договорен матуритет в левове, нов бизнес					
лихвен процент	0.09	0.10	0.12	0.04	0.02
обем в млн. лв.	208.2	95.8	107.3	-48.5	12.0
Депозити с договорен матуритет в евро, нов бизнес					
лихвен процент	0.09	0.08	0.11	0.02	0.03
обем в млн. лв.	145.2	81.9	73.2	-49.6	-10.6
Лихвени проценти по овърнайт депозити, салда					
овърнайт-депозити ² в левове	0.00	0.00	0.00	0.00	0.00
овърнайт-депозити ² в евро	0.00	0.00	0.00	0.00	0.00
Лихвени проценти по депозити, договорени за ползване след предизвестие, салда					
депозити, договорени за ползване след предизвестие ² , в левове	0.25	0.13	0.13	-0.12	0.00
депозити, договорени за ползване след предизвестие ² , в евро	0.51	0.18	0.18	-0.33	0.00

¹ Ефективни годишни лихвени проценти, среднопретеглени съответно с обемите по нов бизнес през отчетния период или със салдата към края на отчетния период.

² Лихвените проценти и обемите по нов бизнес и по салда съвпадат за овърнайт-депозитите и депозитите, договорени за ползване след предизвестие.

³ Сектор *Домакинства* включва и сектор *Нетърговски организации, обслужващи домакинства (НТООД)*.

* Изменението при обемите е в проценти.

Източник: БНБ.