



ПРЕССЪОБЩЕНИЕ

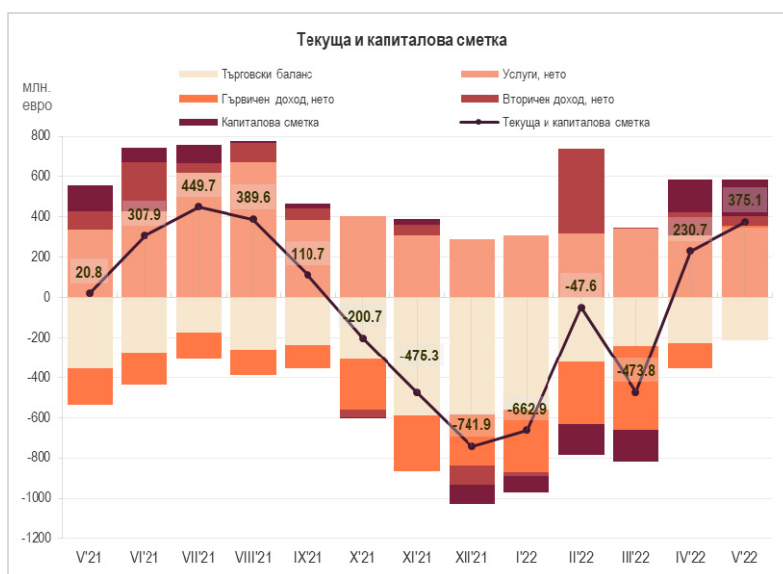
19 юли 2022 г.

12:00 ч.

ПЛАТЕЖЕН БАЛАНС<sup>1</sup>

Май 2022 г.

**Текущата и капиталова сметка** е положителна и възлиза на 375.1 млн. евро при излишък от 20.8 млн. евро за май 2021 г. За януари – май 2022 г. **текущата и капиталовата сметка** е отрицателна и възлиза на 578.5 млн. евро (0.7% от БВП<sup>2</sup>) при положително салдо от 379.4 млн. евро (0.6% от БВП) за януари – май 2021 г.



За май 2022 г. салдото по **текущата сметка** е положително и възлиза на 195.4 млн. евро при отрицателно салдо от 112.2 млн. евро за май 2021 г. За януари – май 2022 г. **текущата сметка** е отрицателна и възлиза на 525.9 млн. евро (0.7% от БВП) при положително салдо от 9.9 млн. евро (0.01% от БВП) за януари – май 2021 г.

**Търговският баланс** за май 2022 г. е отрицателен в размер на 210.8 млн. евро при дефицит от 354.7 млн. евро за май 2021 г. За януари – май 2022 г. **търговският баланс** е отрицателен в размер на 1556.3 млн. евро (2% от БВП) при дефицит от 872.3 млн. евро (1.3% от БВП) за същия период на 2021 г.

**Износът на стоки** е 4245.4 млн. евро за май 2022 г., като нараства с 1659.3 млн. евро (64.2%) в сравнение с този за май 2021 г. (2586.1 млн. евро). За януари – май 2022 г. **износът** е 18 428.7 млн. евро (23.3% от БВП), като нараства с 5037.3 млн. евро (37.6%) в сравнение с този за същия период на 2021 г. (13 391.4 млн. евро, 19.7% от БВП). Износът за януари – май 2021 г. нараства на годишна база с 22.1%.

**Вносът на стоки** за май 2022 г. е 4456.2 млн. евро, като нараства с 1515.4 млн. евро (51.5%) спрямо май 2021 г. (2940.8 млн. евро). За януари – май 2022 г. **вносът** е 19 985.1 млн. евро (25.3% от БВП), като нараства с 5721.3 млн.

<sup>1</sup> Данни от стандартното представяне на платежния баланс, съставен съгласно шестото издание на *Ръководството по платежен баланс и международна инвестиционна позиция*. Данните са предварителни. В съответствие с практиката на БНБ и изискванията на ЕЦБ относно ревизиите на данните (включени в *Календара на ЕЦБ за обмен на данните за платежния баланс, международната инвестиционна позиция, резервните активи в рамките на ЕСЦБ*), данните за април 2022 г. са ревизирани. С отчета за юни 2022 г. ще бъдат направени ревизии на данните за периода април – май 2022 г.

<sup>2</sup> При БВП в размер на 79 020 млн. евро за 2022 г. (прогноза на БНБ) и 67 871.1 млн. евро за 2021 г. (данни на НСИ от 08.03.2022 г.).

евро (40.1%) спрямо същия период на 2021 г. (14 263.7 млн. евро, 21% от БВП). Вносът за януари – май 2021 г. нараства на годишна база с 24.9%.

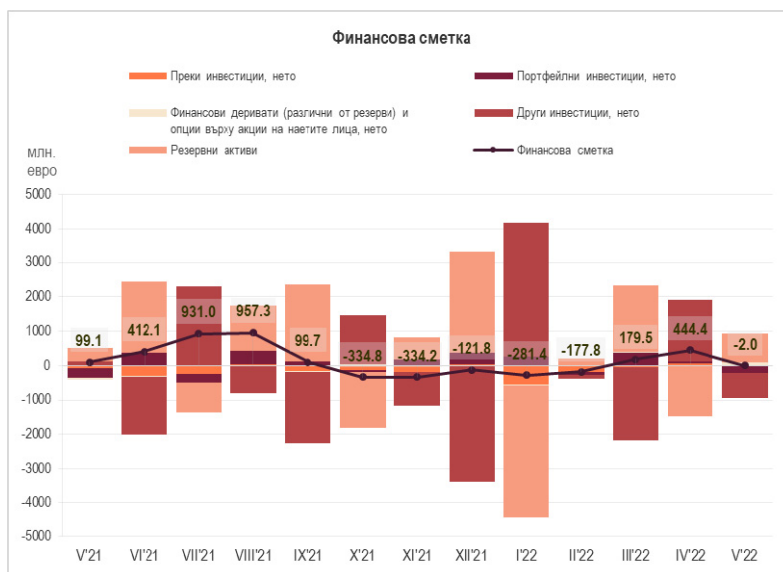
Салдото по **услугите** е положително в размер на 344.9 млн. евро при положително салдо от 336.3 млн. евро за май 2021 г. За януари – май 2022 г. салдото е положително в размер на 1621.6 млн. евро (2.1% от БВП) при положително салдо от 1395.5 млн. евро (2.1% от БВП) за януари – май 2021 г.

Салдото по статия **Първичен доход** (която включва доход, свързан с факторите на производството (работна сила, капитал или земя, данъци върху производството и вноса, и субсидии) е положително в размер на 9.8 млн. евро при отрицателно салдо от 183.7 млн. евро за май 2021 г.<sup>3</sup> За януари – май 2022 г. салдото е отрицателно в размер на 1158.1 млн. евро (1.5% от БВП) при отрицателно салдо от 883.5 млн. евро (1.3% от БВП) за януари – май 2021 г.

Салдото по статия **Вторичен доход** (която отразява преразпределението на доход) е положително в размер на 51.5 млн. евро при положително салдо от 89.8 млн. евро за май 2021 г. За януари – май 2022 г. салдото е положително в размер на 567 млн. евро (0.7% от БВП) при положително салдо от 370.1 млн. евро (0.5% от БВП) за същия период на 2021 г.

**Капиталовата сметка** е положителна и възлиза на 179.7 млн. евро при положителна стойност от 133 млн. евро за май 2021 г. За януари – май 2022 г. капиталовата сметка е отрицателна – 52.6 млн. евро (0.1% от БВП), при положителна стойност от 369.5 млн. евро (0.5% от БВП) за януари – май 2021 г.

**Финансовата сметка** за май 2022 г. е отрицателна в размер на 2 млн. евро при положителна стойност от 99.1 млн. евро за май 2021 г. За януари – май 2022 г. **финансовата сметка** е положителна – 162.6 млн. евро (0.2% от БВП), при положителна стойност от 1741.8 млн. евро (2.6% от БВП) за същия период на 2021 г.



Салдото по статия **Преки инвестиции** е отрицателно в размер на 30.5 млн. евро при отрицателно салдо от 82 млн. евро за май 2021 г. За януари – май 2022 г. салдото е отрицателно в размер на 761.6 млн. евро (1% от БВП) при отрицателно салдо от 216.1 млн. евро (0.3% от БВП) за същия период на 2021 г.

**Преките инвестиции – активи** нарастват с 54.5 млн. евро при увеличение със 111.5 млн. евро за май 2021 г. За януари – май 2022 г. те нарастват с 810.9 млн. евро (1% от БВП) при увеличение с 470 млн. евро (0.7% от БВП) за същия период на 2021 г.

**Преките инвестиции – пасиви** нарастват с 85 млн. евро при увеличение със 193.4 млн. евро за май 2021 г. За януари – май 2022 г. те нарастват с 1572.5 млн. евро (2% от БВП) при увеличение с 686.1 млн. евро (1% от БВП) за януари – май 2021 г.

<sup>3</sup> Предварителните данни ще бъдат ревизирани с тримесечните отчети на предприятията.

Преките чуждестранни инвестиции в страната (отчетени в съответствие с *принципа на първоначалната посока на инвестицията*) по предварителни данни нарастват с 32.9 млн. евро за май 2022 г., при увеличение със 117.1 млн. евро за май 2021 г.<sup>4</sup> За януари – май 2022 г. преките чуждестранни инвестиции в страната се повишават с 871.2 млн. евро (при увеличение с 313.9 млн. евро за януари – май 2021 г.).

Преките инвестиции в чужбина за май 2022 г. нарастват с 2.5 млн. евро, при увеличение с 35.1 млн. евро за май 2021 г. За януари – май 2022 г. преките инвестиции в чужбина се повишават със 109.7 млн. евро (при увеличение с 97.8 млн. евро за януари – май 2021 г.).

По-подробна информация за преките инвестиции има в *Приложение 2 – Преки инвестиции (януари – май 2022 г.)* към прессъобщението за платежния баланс, а серия от данни – в таблиците в рубрика *Статистика/Външен сектор/Преки инвестиции*.

Салдото по статия **Портфейлни инвестиции** е отрицателно в размер на 196.6 млн. евро при отрицателна стойност от 266.7 млн. евро за май 2021 г. За януари – май 2022 г. салдото е положително в размер на 439.3 млн. евро (0.6% от БВП) при положително салдо от 1217.5 млн. евро (1.8% от БВП) за същия период на 2021 г.

**Портфейлните инвестиции – активи** за май 2022 г. намаляват със 191.9 млн. евро при понижаване с 218.8 млн. евро за май 2021 г. За януари – май 2022 г. те нарастват със 135 млн. евро (0.2% от БВП) при увеличение с 1264.8 млн. евро (1.9% от БВП) за същия период на 2021 г.

**Портфейлните инвестиции – пасиви** за май 2022 г. нарастват с 4.7 млн. евро при ръст с 47.8 млн. евро за май 2021 г. За януари – май 2022 г. *портфейлните инвестиции – пасиви* се понижават с 304.2 млн. евро при увеличение с 47.4 млн. евро за същия период на 2021 г.

Салдото по статия **Други инвестиции** е отрицателно в размер на 704 млн. евро при положителна стойност от 110.7 млн. евро за май 2021 г. За януари – май 2022 г. салдото е положително в размер на 2777.5 млн. евро (3.5% от БВП) при положително салдо от 3905 млн. евро (5.8% от БВП) за януари – май 2021 г.

**Други инвестиции – активи** намаляват с 635.7 млн. евро при увеличение с 455.7 млн. евро за май 2021 г. За януари – май 2022 г. те се увеличават с 3236.9 млн. евро (4.1% от БВП) при повишение с 4270.5 млн. евро (6.3% от БВП) за същия период на 2021 г.

**Други инвестиции – пасиви** за май 2022 г. нарастват с 68.3 млн. евро при увеличение с 345 млн. евро за май 2021 г. За януари – май 2022 г. те нарастват с 459.4 млн. евро (0.6% от БВП) при повишение с 365.5 млн. евро (0.5% от БВП) за същия период на 2021 г.

**Резервните активи на БНБ**<sup>5</sup> нарастват с 843.8 млн. евро през отчетния месец при увеличение с 392.3 млн. евро за май 2021 г. За януари – май 2022 г. те намаляват с 2360.5 млн. евро (3% от БВП) при понижаване с 3096.1 млн. евро (4.6% от БВП) за същия период на 2021 г.

Статия **Грешки и пропуски, нето**<sup>6</sup> е отрицателна в размер на 377.1 млн. евро при положителна стойност от 78.3 млн. евро за май 2021 г. По предварителни данни за януари – май 2022 г. статията е положителна в размер на 741.1 млн. евро (0.9% от БВП) при положителна стойност от 1362.4 млн. евро (2% от БВП) за същия период на 2021 г.

<sup>4</sup> При сравнение на данните следва да се има предвид, че първоначално отчетените данни за преките чуждестранни инвестиции в страната за януари – май 2021 г., публикувани в прессъобщението на БНБ от 19.07.2021 г., са ревизирани впоследствие ([www.bnb.bg](http://www.bnb.bg), секция *Пресцентър/Статистически прессъобщения/Платежен баланс*).

<sup>5</sup> Не се включват измененията на резервните активи на БНБ, дължащи се на курсови и ценови разлики, и тези, свързани със създаването на резервни активи (монетаризация/демонетаризация на злато, разпределение на СПТ) и рекласификации.

<sup>6</sup> Размерът на статия *Нето грешки и пропуски* показва разликата между салдото по финансовата сметка и салдото по текущата и капиталовата сметка. Поради тримесечната и годишна отчетност, тези данни са предварителни и подлежат на ревизия след получаване на пълната информация от отчетните единици.

ПЛАТЕЖЕН БАЛАНС НА БЪЛГАРИЯ  
СТАНДАРТНО ПРЕДСТАВЯНЕ<sup>1</sup>

Приложение 1

(млн. евро)

	Месечни данни			Акумулирани данни от началото на годината към:		Акумулирани данни за последните дванадесет месеца към:	
	31.V.2021	31.V.2022	Промяна	31.V.2021	31.V.2022	31.V.2021	31.V.2022
<b>Текуща и капиталова сметка</b>	<b>20.8</b>	<b>375.1</b>	<b>354.3</b>	<b>379.4</b>	<b>-578.5</b>	<b>564.7</b>	<b>-738.6</b>
<b>Текуща сметка</b>	<b>-112.2</b>	<b>195.4</b>	<b>307.6</b>	<b>9.9</b>	<b>-525.9</b>	<b>-379.7</b>	<b>-807.2</b>
Текуща сметка: кредит	3651.9	5313.2	1661.3	18415.7	23553.7	41568.3	53251.9
Текуща сметка: дебит	3764.1	5117.9	1353.8	18405.8	24079.6	41947.9	54059.1
<b>Стоки и услуги, нето</b>	<b>-18.3</b>	<b>134.0</b>	<b>152.3</b>	<b>523.2</b>	<b>65.2</b>	<b>981.3</b>	<b>740.1</b>
Стоки и услуги: кредит	3268.3	5043.6	1775.3	16472.5	22107.9	37342.9	49189.5
Стоки и услуги: дебит	3286.6	4909.6	1623.0	15949.3	22042.6	36361.6	48449.4
<b>Търговски баланс<sup>2</sup></b>	<b>-354.7</b>	<b>-210.8</b>	<b>143.8</b>	<b>-872.3</b>	<b>-1556.3</b>	<b>-2361.8</b>	<b>-3979.8</b>
Стоки: кредит	2586.1	4245.4	1659.3	13391.4	18428.7	29692.9	39314.9
Стоки: дебит	2940.8	4456.2	1515.4	14263.7	19985.1	32054.7	43294.7
<b>Услуги, нето</b>	<b>336.3</b>	<b>344.9</b>	<b>8.5</b>	<b>1395.5</b>	<b>1621.6</b>	<b>3343.0</b>	<b>4719.9</b>
Услуги: кредит	682.1	798.2	116.1	3081.1	3679.1	7650.0	9874.6
Производствени услуги с материали за влагане, притежавани от други	2.5	0.3	-2.2	80.3	59.8	218.0	159.0
Услуги по поддръжка и ремонт, които не са включени другаде	15.4	18.0	2.6	82.5	66.6	192.8	195.5
Транспорт <sup>3</sup>	121.0	157.7	36.6	635.1	805.0	1549.2	1951.1
Пътувания <sup>4</sup>	109.7	241.7	132.0	385.7	808.9	1364.7	2523.0
Други услуги <sup>5</sup>	433.5	380.4	-53.0	1897.6	1938.8	4325.2	5046.0
Услуги: дебит	345.8	453.3	107.5	1685.5	2057.6	4306.9	5154.7
Производствени услуги с материали за влагане, притежавани от други	1.5	2.8	1.3	14.9	13.5	47.6	45.4
Услуги по поддръжка и ремонт, които не са включени другаде	5.1	6.4	1.3	23.5	27.8	51.6	75.4
Транспорт <sup>3</sup>	107.1	157.5	50.4	517.3	726.1	1149.5	1532.4
Пътувания <sup>4</sup>	74.7	137.3	62.6	301.2	518.3	913.1	1308.5
Други услуги <sup>5</sup>	157.4	149.3	-8.1	828.7	771.9	2145.1	2193.0
<b>Първичен доход, нето</b>	<b>-183.7</b>	<b>9.8</b>	<b>193.5</b>	<b>-883.5</b>	<b>-1158.1</b>	<b>-2029.1</b>	<b>-2484.9</b>
Първичен доход: кредит	187.1	137.7	-49.4	958.1	480.3	2220.3	1818.6
Компенсации на наетите	45.4	82.7	37.3	176.7	261.3	465.1	588.6
Инвестиционен доход	50.3	55.0	4.7	320.4	219.0	517.7	611.7
Друг първичен доход	91.4	0.0	-91.4	460.9	0.0	1237.5	618.3
Първичен доход: дебит	370.7	127.9	-242.9	1841.5	1638.5	4249.4	4303.4
Компенсация на наетите	10.3	15.3	5.0	56.2	65.3	146.1	121.4
Инвестиционен доход	350.5	112.5	-238.0	1743.7	1573.2	3917.4	4123.0
Друг първичен доход	9.9	0.0	-9.9	41.6	0.0	185.9	59.1
<b>Вторичен доход, нето</b>	<b>89.8</b>	<b>51.5</b>	<b>-38.3</b>	<b>370.1</b>	<b>567.0</b>	<b>668.2</b>	<b>937.5</b>
Вторичен доход: кредит	196.6	132.0	-64.6	985.1	965.5	2005.1	2243.8
Държавно управление	159.3	115.7	-43.6	810.7	886.2	1561.9	1931.5
Други сектори	37.3	16.3	-21.0	174.4	79.3	443.2	312.3
Вторичен доход: дебит	106.8	80.5	-26.3	615.0	398.5	1336.9	1306.3
Държавно управление	58.4	76.1	17.8	379.1	379.0	796.7	942.5
Други сектори	48.4	4.4	-44.1	236.0	19.5	540.3	363.8
<b>Капиталова сметка<sup>6</sup></b>	<b>133.0</b>	<b>179.7</b>	<b>46.7</b>	<b>369.5</b>	<b>-52.6</b>	<b>944.4</b>	<b>68.6</b>
<b>Брутно придобиване/намаляване на произведени нефинансови активи, нето<sup>5</sup></b>	<b>56.7</b>	<b>121.6</b>	<b>64.8</b>	<b>-26.4</b>	<b>-255.7</b>	<b>180.4</b>	<b>-540.1</b>
Брутно придобиване/намаляване на произведени нефинансови активи, кредит	71.0	121.6	50.6	279.6	437.9	568.4	1043.7
Брутно придобиване/намаляване на произведени нефинансови активи, дебит	14.3	0.0	-14.3	306.0	693.6	388.0	1583.8
<b>Капиталови трансфери, нето</b>	<b>76.3</b>	<b>58.1</b>	<b>-18.1</b>	<b>395.9</b>	<b>203.1</b>	<b>763.9</b>	<b>608.7</b>
Капиталови трансфери, кредит	78.3	58.1	-20.1	398.2	203.1	774.3	612.9
Капиталови трансфери, дебит	2.0	0.0	-2.0	2.3	0.0	10.3	4.2

	Месечни данни			Акумулирани данни от началото на годината към:		Акумулирани данни за последните дванадесет месеца към:	
	31.V.2021	31.V.2022	Промяна	31.V.2021	31.V.2022	31.V.2021	31.V.2022
<b>Финансова сметка <sup>8</sup></b>	<b>99.1</b>	<b>-2.0</b>	<b>-101.1</b>	<b>1741.8</b>	<b>162.6</b>	<b>3296.0</b>	<b>1772.0</b>
Финансова сметка: активи	685.4	156.0	-529.4	2840.7	1890.3	7886.5	6573.5
Финансова сметка: пасиви	586.3	158.0	-428.3	1099.0	1727.7	4590.5	4801.5
<b>Преки инвестиции, нето <sup>7</sup></b>	<b>-82.0</b>	<b>-30.5</b>	<b>51.5</b>	<b>-216.1</b>	<b>-761.6</b>	<b>-2200.7</b>	<b>-1684.0</b>
Преки инвестиции, активи <sup>8,9</sup>	111.5	54.5	-56.9	470.0	810.9	659.3	980.5
Преки инвестиции, пасиви <sup>8,10</sup>	193.4	85.0	-108.4	686.1	1572.5	2860.0	2664.5
<b>Портфейлни инвестиции, нето</b>	<b>-266.7</b>	<b>-196.6</b>	<b>70.0</b>	<b>1217.5</b>	<b>439.3</b>	<b>1152.1</b>	<b>1525.5</b>
Портфейлни инвестиции: активи <sup>11</sup>	-218.8	-191.9	26.9	1264.8	135.0	2790.6	1317.9
Портфейлни инвестиции: пасиви	47.8	4.7	-43.1	47.4	-304.2	1638.5	-207.6
<b>Финансови деривати, нето</b>	<b>-55.2</b>	<b>85.3</b>	<b>140.5</b>	<b>-68.6</b>	<b>68.0</b>	<b>-87.8</b>	<b>37.3</b>
<b>Други инвестиции, нето</b>	<b>110.7</b>	<b>-704.0</b>	<b>-814.7</b>	<b>3905.0</b>	<b>2777.5</b>	<b>3931.8</b>	<b>-2448.5</b>
Други инвестиции: активи <sup>8,9</sup>	455.7	-635.7	-1091.5	4270.5	3236.9	4023.8	-103.9
Други инвестиции: пасиви <sup>8,10</sup>	345.0	68.3	-276.7	365.5	459.4	92.0	2344.6
<b>Резервни активи на БНБ <sup>12</sup></b>	<b>392.3</b>	<b>843.8</b>	<b>451.5</b>	<b>-3096.1</b>	<b>-2360.5</b>	<b>500.6</b>	<b>4341.8</b>
Монетарно злато	0.0	0.0	0.0	0.0	0.0	0.0	0.2
Специални права на тираж	0.0	-0.3	-0.3	0.0	1.1	0.2	1051.5
Резервна позиция в МВФ	0.0	0.0	0.0	0.0	0.0	0.0	0.0
Други резервни активи	392.2	844.1	451.8	-3096.1	-2361.6	500.4	3290.0
<b>Балансиращи статии:</b>							
Салдо по текущата и капиталовата сметки	20.8	375.1	354.3	379.4	-578.5	564.7	-738.6
Салдо по финансовата сметка	99.1	-2.0	-101.1	1741.8	162.6	3296.0	1772.0
Нето грешки и пропуски <sup>13</sup>	78.3	-377.1	-455.4	1362.4	741.1	2731.3	2510.6
<b>Допълнителна информация <sup>14</sup></b>							
Преки инвестиции в чужбина	35.1	2.5	-32.7	97.8	109.7	154.0	138.5
Преки инвестиции в България	117.1	32.9	-84.2	313.9	871.2	2354.6	1822.5

<sup>1</sup> Стандартно представяне на платежния баланс в съответствие с 6-тото издание на "Ръководството по платежен баланс и международна инвестиционна позиция" на МВФ. Предварителни данни към 19 юли 2022 г. В съответствие с практиката на БНБ и изискванията на ЕЦБ относно ревизиите на данните (включени в *Календара на ЕЦБ за обмен на данните за платежния баланс, международната инвестиционна позиция, резервните активи в рамките на ЕСЦБ*), данните за април 2022 г. са ревизирани. Данните за юни 2022 г. и ревизия на данните за периода април - май 2022 г. предстои да бъдат публикувани на 17 август 2022 г.

<sup>2</sup> Предварителни данни за 2021 г. и 2022 г. на НСИ и БНБ. Данните са съставени съгласно методологията за съставяне на статистиката на платежния баланс.

<sup>3</sup> Оценки по методологията на БНБ и НСИ.

<sup>4</sup> Оценки по методологията на БНБ. Данните се базират на информацията от НСИ за броя на чуждестранните граждани, посетили страната и българските граждани, пътували в чужбина и оценка на БНБ за разходите/приходите по цел на пътуването. За периодите април 2020 г. - юни 2021 г. и септември 2021 г. - март 2022 г., поради анулиране на международни полети и ограничаване преминаването през сухопътните граници на страната и разпространението в световен мащаб на коронавируса COVID-19, НСИ не провеждаше статистически изследвания на ГКПП и източник на данните е МВР. БНБ използва модел за оценка за разпределението по държави на пътуванията на българските граждани в чужбина в тези периоди.

<sup>5</sup> По данни от директното отчитане от предприятията на услуги, възнаграждения и безвъзмездни постъпления и плащания между местни и чуждестранни лица.

<sup>6</sup> Отрицателният знак (-) показва намаление на активи или пасиви, а положителният – увеличение на активи или пасиви.

<sup>7</sup> Данни съгласно принципа Актив/Пасив. Източници: фирми с чуждестранно участие и фирми с инвестиции в чужбина, банките, Централен депозитар, нотариуси, НСИ, Агенцията за публичните предприятия и контрол. Данните за 2021 г. и 2022 г. подлежат на ревизия с годишните данни на НСИ и допълнително постъпили отчети на предприятията с чуждестранно участие.

<sup>8</sup> Включени са отчетените външни вземания на страната по търговски кредити (платени аванси и вземания от доставчици).

<sup>9</sup> Поради тримесечната отчетност на тези вземания, данните подлежат на ревизия.

<sup>10</sup> На базата на получените в БНБ отчети за вземанията/задълженията по финансови кредити на местни лица към чужбина.

<sup>11</sup> Поради тримесечната отчетност на тези задължения, данните подлежат на ревизия.

<sup>12</sup> Включени са отчетените външни задължения на страната по търговски кредити (получени аванси и задължения към доставчици).

<sup>13</sup> Поради тримесечната отчетност на тези задължения, данните подлежат на ревизия.

<sup>14</sup> На база на данни от банките, небанкови финансови институции, застрахователни компании и пенсионни фондове, институции от сектор *Държавно управление* и нефинансови предприятия, които инвестират в ценни книжа без посредничество на местно лице инвестиционен посредник.

<sup>15</sup> Не се включват измененията на резервните активи на БНБ, дължащи се на курсови и ценови разлики и тези, свързани със създаването на резервни активи (монетаризация/демонетаризация на злато, разпределение на СРТ) и рекласификации. Положителният знак (+) показва увеличение на резервните активи, а отрицателният (-) – намаление.

<sup>16</sup> Размерът на статия *Нето грешки и пропуски* показва разликата между салдото по финансовата сметка и салдото по текущата и капиталовата сметка.

<sup>17</sup> Поради тримесечната и годишна отчетност, тези данни са предварителни и подлежат на ревизия след получаване на пълната информация от отчетните единици.

<sup>18</sup> Предварителни данни, съставени съгласно принципа на първоначалната посока на инвестицията.

**ПРЕКИ ИНВЕСТИЦИИ**  
(януари – май 2022 г.)<sup>1</sup>

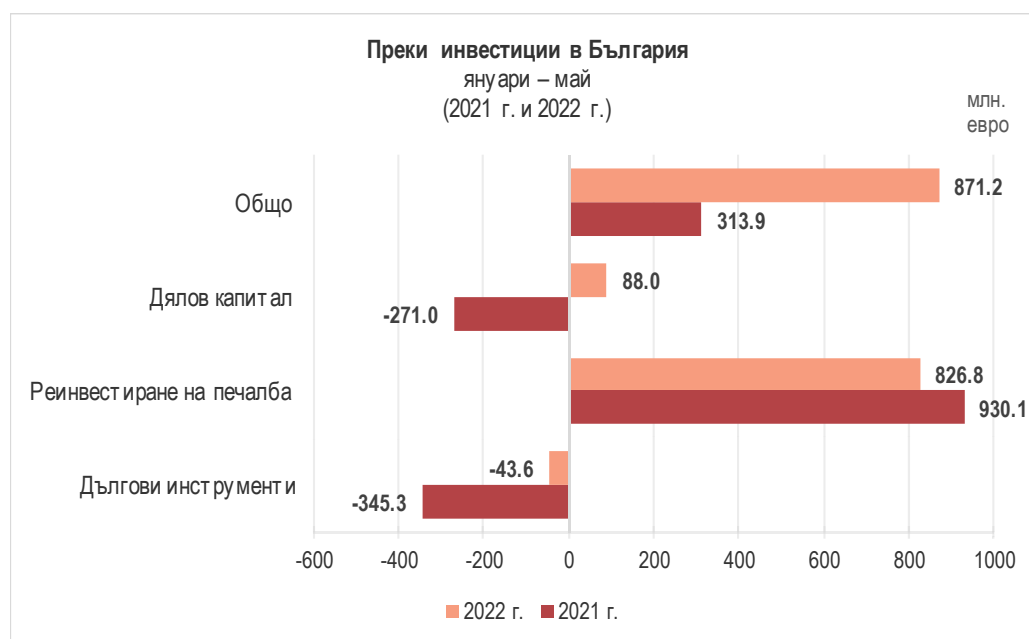
По предварителни данни нетният поток<sup>2</sup> на *преките инвестиции в страната* за януари – май 2022 г., отчетени съгласно *принципа на първоначалната посока на инвестицията*, е положителен в размер на 871.2 млн. евро (1.1% от БВП<sup>3</sup>), като се увеличава с 557.4 млн. евро (177.6%) спрямо този за януари – май 2021 г. (положителен поток от 313.9 млн. евро, 0.5% от БВП)<sup>4</sup>. През май 2022 г. потокът е положителен в размер на 32.9 млн. евро, при положителен поток от 117.1 млн. евро за май 2021 г.

	2021 г.				2022 г.				(млн.евро)
	I трим.	април	май	януари–май	I трим.	април	май	януари–май	януари–май
<b>Преки инвестиции, нето</b>	<b>-201.9</b>	<b>67.7</b>	<b>-82.0</b>	<b>-216.1</b>	<b>-794.0</b>	<b>62.9</b>	<b>-30.5</b>	<b>-761.6</b>	<b>-545.5</b>
<b>Преки инвестиции в чужбина*</b>	<b>42.2</b>	<b>20.4</b>	<b>35.1</b>	<b>97.8</b>	<b>89.0</b>	<b>18.1</b>	<b>2.5</b>	<b>109.7</b>	<b>11.9</b>
Дялов капитал	21.6	5.4	17.5	44.5	25.0	1.2	0.5	26.6	-17.8
Реинвестиране на печалба	23.6	11.1	12.7	47.3	39.6	0.0	0.0	39.6	-7.7
Дългови инструменти	-2.9	4.0	4.9	6.0	24.4	17.0	2.0	43.4	37.4
<b>Преки инвестиции в страната</b>	<b>244.1</b>	<b>-47.3</b>	<b>117.1</b>	<b>313.9</b>	<b>883.0</b>	<b>-44.7</b>	<b>32.9</b>	<b>871.2</b>	<b>557.4</b>
Дялов капитал	-175.8	-39.7	-55.5	-271.0	93.7	1.0	-6.6	88.0	359.0
Реинвестиране на печалба	638.5	125.1	166.6	930.1	775.6	-6.0	57.2	826.8	-103.3
Дългови инструменти	-218.6	-132.7	6.1	-345.3	13.8	-39.8	-17.7	-43.6	301.7

Данните са съставени съгласно *принципа на първоначалната посока на инвестицията*, при спазване на методологическите изисквания на 6-тото издание на "Ръководството по платежен баланс и международна инвестиционна позиция" на МВФ.

Източници: Предприятия с чуждестранно участие, банки, нотариуси, НСИ, Централен депозитар, Агенция за публични предприятия и контрол.

Положителният знак показва увеличение на активите и пасивите, а отрицателният – намалението им.



*Дяловият капитал* (преведени/изтеглени парични и апортни вноски на нерезиденти в/от капитала и резервите на български дружества, както и постъпления/плащания по сделки с недвижими имоти в страната) е положителен и възлиза на 88 млн. евро за януари – май 2022 г. Той е по-голям с 359 млн. евро от този за януари – май 2021 г., който е

<sup>1</sup> Предварителни данни. В съответствие с практиката на БНБ и изискванията на ЕЦБ относно ревизиите на данните (включени в *Календара на ЕЦБ за обмен на данните за платежния баланс, международната инвестиционна позиция, резервните активи в рамките на ЕСЦБ*), данните за април 2022 г. са ревизирани. С отчета за юни 2022 г. ще бъдат направени ревизии на данните за периода април – май 2022 г. Данните за 2021 г. и 2022 г. подлежат на ревизия с годишните данни на НСИ и допълнително постъпили отчети на предприятията с чуждестранно участие.

<sup>2</sup> БНБ публикува месечни данни за нетния поток на преките инвестиции за съответния месец, които включват всички трансакции, извършени през отчетния период.

<sup>3</sup> При БВП в размер на 79 020 млн. евро за 2022 г. (прогноза на БНБ) и 67 871.1 млн. евро за 2021 г. (данни на НСИ от 08.03.2022 г.).

<sup>4</sup> При сравнение на данните следва да се има предвид, че първоначално отчетените данни за преките чуждестранни инвестиции в страната за януари – май 2021 г., публикувани в прессъобщението на БНБ от 19.07.2021 г., са ревизирани впоследствие ([www.bnb.bg](http://www.bnb.bg), секция *Пресцентър/Статистически прессъобщения/Платежен баланс*).

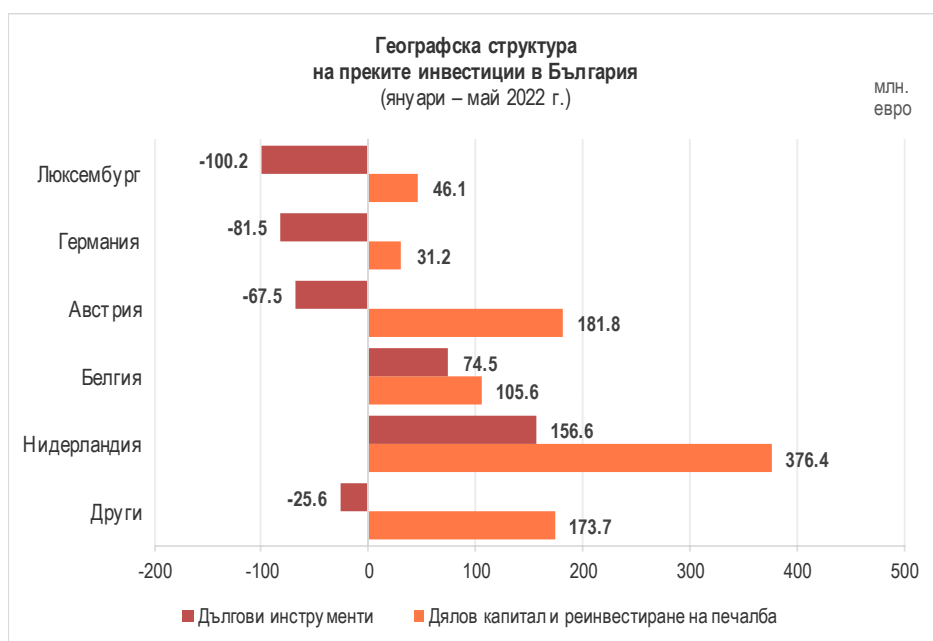
отрицателен в размер на 271 млн. евро.

Нетният поток от *инвестиции на чуждестранни лица в недвижими имоти* е отрицателен в размер на 9.9 млн. евро (в т.ч. отрицателен поток от 7.8 млн. евро за Русия), при отрицателен нетен поток от 0.9 млн. евро за януари – май 2021 г.

По предварителни данни, статия *Реинвестиране на печалба* (показваща дела на чуждестранните инвеститори в текущата печалба или загуба на дружеството на база на счетоводни данни за финансовия резултат) е положителна и възлиза на 826.8 млн. евро, при положителна стойност от 930.1 млн. евро за януари – май 2021 г.

Нетният поток по подстатия *Дългови инструменти* (промяната в нетните задължения между дружествата с чуждестранно участие и преките чуждестранни инвеститори по финансови, облигационни и търговски кредити) е отрицателен и възлиза на 43.6 млн. евро, при отрицателна стойност от 345.3 млн. евро за януари – май 2021 г.<sup>5</sup>

Най-големите нетни положителни потоци по преки инвестиции в страната за януари – май 2022 г. са от Нидерландия (533 млн. евро), Белгия (180.2 млн. евро) и Австрия (114.3 млн. евро), а най-големите нетни отрицателни потоци са към Люксембург (54 млн. евро) и Германия (50.3 млн. евро).



По предварителни данни нетният поток на *преките инвестиции в чужбина* за януари – май 2022 г. възлиза на 109.7 млн. евро (0.1% от БВП), при 97.8 млн. евро (0.1% от БВП) за януари – май 2021 г. През май 2022 г. нетният поток е положителен и възлиза на 2.5 млн. евро, при положителна стойност от 35.1 млн. евро за май 2021 г.

Съгласно предварителните данни, размерът<sup>6</sup> на преките инвестиции в страната към края на първо тримесечие на 2022 г. е 51 298.3 млн. евро, при 50 901.2 млн. евро в края на 2021 г. Подстатия *Дялов капитал и реинвестиране на печалба* е в размер на 42 046.6 млн. евро, като нараства с 817 млн. евро спрямо декември 2021 г. (41 229.6 млн. евро). Подстатия *Дългови инструменти* е в размер на 9251.7 млн. евро и намалява с 419.9 млн. евро спрямо декември 2021 г. (9671.6 млн. евро).

<sup>5</sup> Данните за подстатия *Дългови инструменти* са на база предварителна информация за получените и предоставени кредити от предприятията с чуждестранно участие. Данните за 2021 г. – 2022 г. подлежат на ревизия с тримесечните и годишните отчети на предприятията, представени пред БНБ.

<sup>6</sup> БНБ публикува тримесечни данни за размера на преките инвестиции към края на съответното тримесечие, които показват наличност към края на отчетния период. Измененията в данните за размера на преките инвестиции отразяват както нетните трансакции, така и валутните и ценовите преоценки и други изменения в обема. Данните за второто тримесечие на 2022 г. предстои да бъдат публикувани на 30.09.2022 г.