



ПРЕССЪОБЩЕНИЕ

27 май 2022 г.

12:00 ч.

ЛИХВЕНА СТАТИСТИКА^{1,2}

Април 2022 г.

Основни лихвени проценти и ДЛП

През април 2022 г. *основният лихвен процент (ОЛП)*³ е 0.00%, като в сравнение с март 2022 г. запазва нивото си. Индексът *ЛЕОНИЯ Плюс*⁴ през април 2022 г. е -0.63%, като спрямо март 2022 г. се понижава с 0.02 процентни пункта (пр. п.).

Лихвеният процент по свръхрезервите остава непроменен на ниво от -0.70%.

Дългосрочният лихвен процент за оценка на степента на конвергенция (ДЛП) през април 2022 г. е 1.62%, като в сравнение с март 2022 г. се увеличава с 0.53 пр. п.

ГРАФИКА 1: ЛИХВЕНИ ПРОЦЕНТИ ПО ИЗБРАНИ ИНСТРУМЕНТИ*



Източник: БНБ.

*Прекъсванията на кривата за ЛЕОНИЯ Плюс се дължат на случаите, в които индексът не е наличен.

¹ Пълният комплект от таблици за лихвената статистика на кредитите и депозитите на сектори *Нефинансови предприятия и Домакинства*, както и методологическите бележки, се намират на интернет страницата на БНБ в рубрика *Статистика/Парична и лихвена статистика/Лихвена статистика*.

² Цитираните изменения са спрямо предходния отчетен период. Изменения по-малки от 0.01 пр. п. не се посочват в текста на прессъобщението.

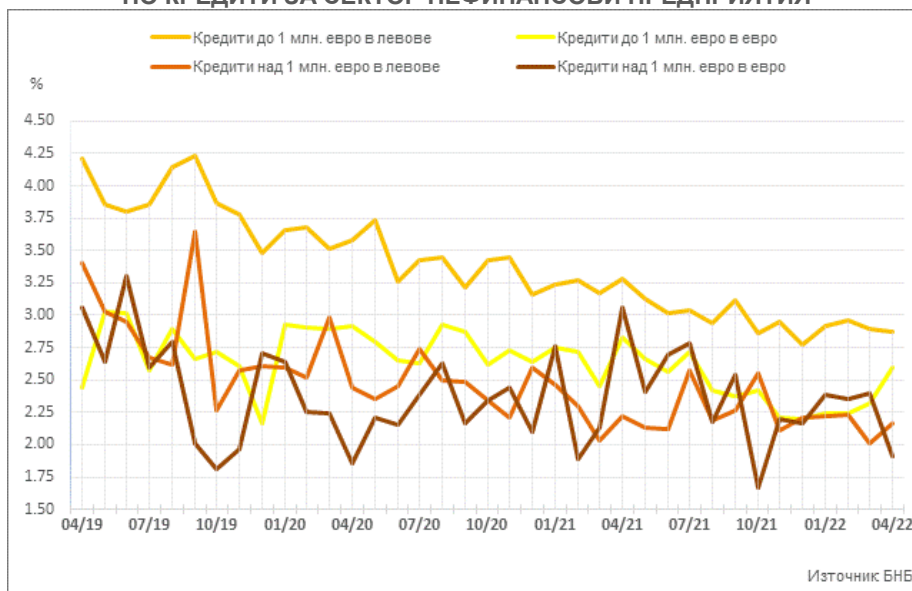
³ ОЛП за текущия месец е равен на средната аритметична величина от стойностите на индекса *ЛЕОНИЯ Плюс* за работните дни на предходния календарен месец, а когато тази средна аритметична величина възлиза на стойност, по-малка от нула, ОЛП се определя в размер, равен на нула.

⁴ Справочен индекс на сключените и изпълнените сделки за предоставяне на необезпечени овърнайт-депозити в левове на междубанковия пазар в България. Месечните стойности са изчислени като средноаритметични от дневните стойности. Индексът не е наличен (п/а) в случаите, в които през отчетния период на междубанковия пазар няма сключени сделки за предоставяне на необезпечени овърнайт-депозити в левове. Считано от 1 юли 2017 г. индексът *ЛЕОНИЯ Плюс* замени индекса *ЛЕОНИЯ* като база за изчисляване на *основния лихвен процент*.

Кредити

Сектор Нефинансови предприятия. Средният лихвен процент по кредитите до 1 млн. евро, договорени в левове, намалява с 0.03 пр. п. до 2.87%, а по тези над 1 млн. евро нараства с 0.16 пр. п. до 2.16% през април 2022 г. Средният лихвен процент по кредитите до 1 млн. евро, договорени в евро, се повишава с 0.28 пр. п. до 2.60%, а по кредитите над 1 млн. евро се понижава с 0.49 пр. п. до 1.91%. През април 2022 г. средните лихвени проценти по овърдрафта в левове и в евро се увеличават с 0.02 пр. п. съответно до 2.35% и 1.78%.

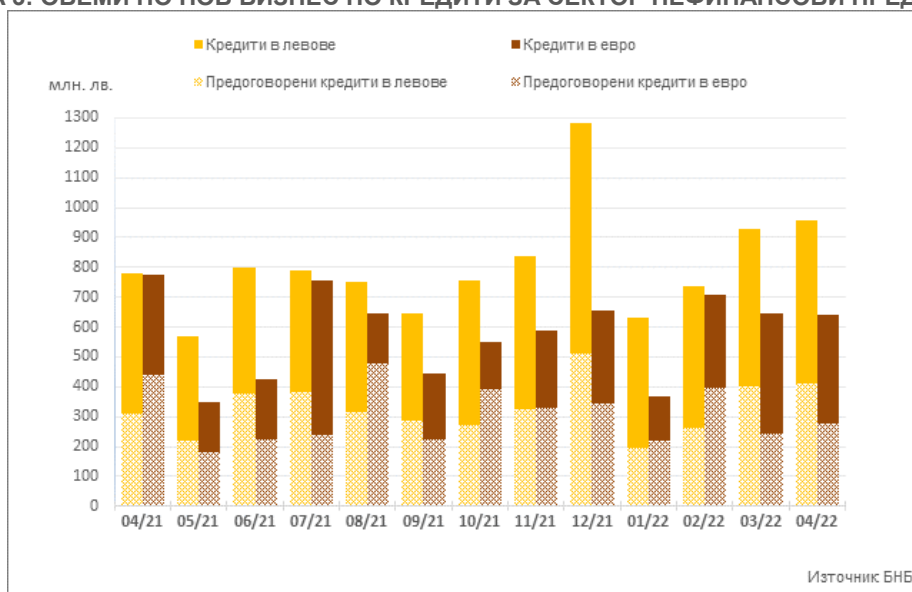
ГРАФИКА 2: ЛИХВЕНИ ПРОЦЕНТИ ПО НОВ БИЗНЕС ПО КРЕДИТИ ЗА СЕКТОР НЕФИНАНСОВИ ПРЕДПРИЯТИЯ



Обемът на новия бизнес по кредитите до 1 млн. евро, договорени в левове, намалява с 10.8% (42.2 млн. лв.) до 348.7 млн. лв., а по кредитите над 1 млн. евро нараства с 13% (70.1 млн. лв.) до 607.9 млн. лв. При обема на предоговорените кредити и кредитите за рефинансиране в левове се наблюдава увеличение с 2.5% (10 млн. лв.) до 408.9 млн. лв.

Обемът на новия бизнес по кредитите до 1 млн. евро, договорени в евро, се понижава с 34% (31.7 млн. лв.) до 61.7 млн. лв., а по тези над 1 млн. евро се повишава с 4.8% (26.3 млн. лв.) до 579 млн. лв. При обема на предоговорените кредити и кредитите за рефинансиране в евро се наблюдава нарастване с 12.7% (31.1 млн. лв.) до 275.5 млн. лв.

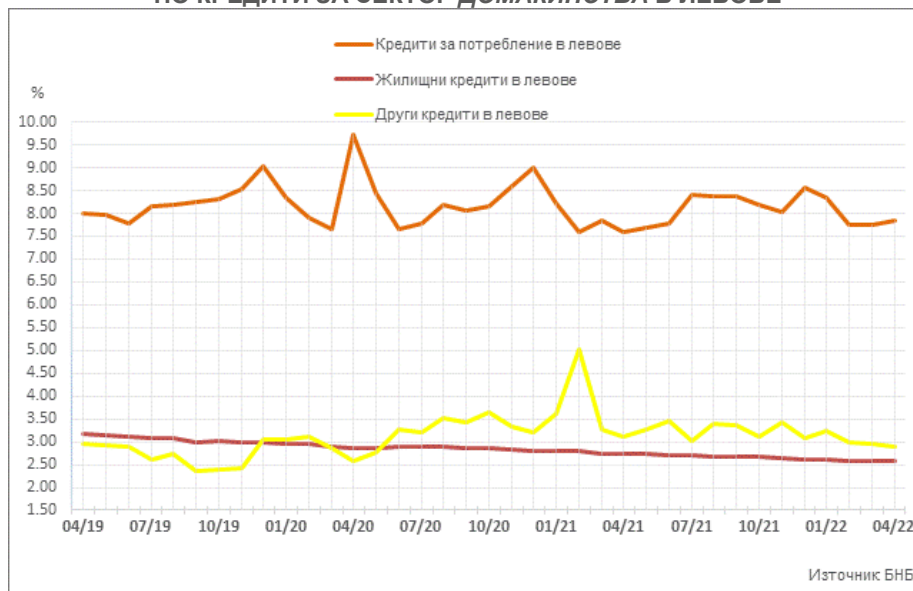
ГРАФИКА 3: ОБЕМИ ПО НОВ БИЗНЕС ПО КРЕДИТИ ЗА СЕКТОР НЕФИНАНСОВИ ПРЕДПРИЯТИЯ*



*Предоговорените кредити включват и кредитите за рефинансиране.

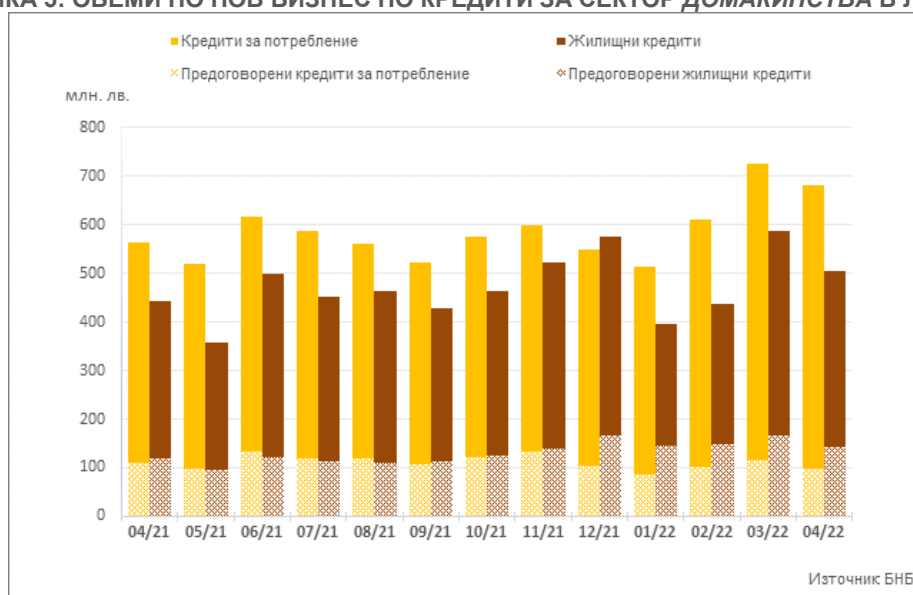
Сектор Домакинства⁵. През април 2022 г. средният лихвен процент по *кредитите за потребление* в левове и *годишният процент на разходите (ГПР)* по тези кредити нарастват с 0.11 пр. п. съответно до 7.85% и 8.31%. При *жилищните кредити* в левове, средният лихвен процент спада с 0.02 пр. п. до 2.58%, а *ГПР* остава непроменен на ниво от 2.83%. Средният лихвен процент по *другите кредити*⁶ в левове намалява с 0.05 пр. п. до 2.90%. Средният лихвен процент по *другите кредити* в левове на *Работодатели и самонаети лица* се увеличава с 0.12 пр. п. до 3.03%. През април 2022 г. средният лихвен процент по *овърдрафта* в левове се повишава с 0.05 пр. п. до 14.85%, а при *кредитите по кредитни карти, извън безлихвен гратисен период*, в левове се понижава с 0.02 пр. п. до 20.45%.

ГРАФИКА 4: ЛИХВЕНИ ПРОЦЕНТИ ПО НОВ БИЗНЕС ПО КРЕДИТИ ЗА СЕКТОР ДОМАКИНСТВА В ЛЕВОВЕ



Обемът на новия бизнес по *кредитите за потребление* в левове се понижава с 6% (43.2 млн. лв.) до 682.2 млн. лв., а този на *предоговорените кредити и кредитите за рефинансиране* – с 14.9% (17.3 млн. лв.) до 99.1 млн. лв. При *жилищните кредити* в левове обемът на новия бизнес намалява с 14.2% (83.5 млн. лв.) до 504.3 млн. лв., а този на *предоговорените кредити и кредитите за рефинансиране* – с 13% (21.4 млн. лв.) до 143.4 млн. лв. Обемът на новия бизнес по *другите кредити* в левове е 20.5 млн. лв. и нараства с 19.3% (3.3 млн. лв.), а при *предоговорените кредити и кредитите за рефинансиране* се увеличава с 22.6% (0.8 млн. лв.) до 4.4 млн. лв. Обемът на новия бизнес по *другите кредити* в левове на *Работодатели и самонаети лица* се повишава с 20.9% (3 млн. лв.) до 17.5 млн. лв.

ГРАФИКА 5: ОБЕМИ ПО НОВ БИЗНЕС ПО КРЕДИТИ ЗА СЕКТОР ДОМАКИНСТВА В ЛЕВОВЕ*



*Предоговорените кредити включват и кредитите за рефинансиране.

⁵ Сектор Домакинства включва и сектор *Нетърговски организации, обслужващи домакинствата (НТООД)*. Данните за *кредитите за потребление* и за *жилищните кредити* се отнасят само за сектор Домакинства.

⁶ В показател *други кредити* се включват и средствата, отпуснати на сдруженията на собствениците по *Националната програма за енергийна ефективност на многофамилни жилищни сгради*.

Депозити

Сектор Нефинансови предприятия. През април 2022 г. в сравнение с март 2022 г. средният лихвен процент по депозитите с договорен матуритет (ДДМ) в левове се понижава с 0.17 пр. п. до -0.49%, а по тези в евро се повишава с 0.41 пр. п. до -0.05%. Средните лихвени проценти по *овърнайт*-депозитите в левове и в евро се запазват на нива от 0.00%.

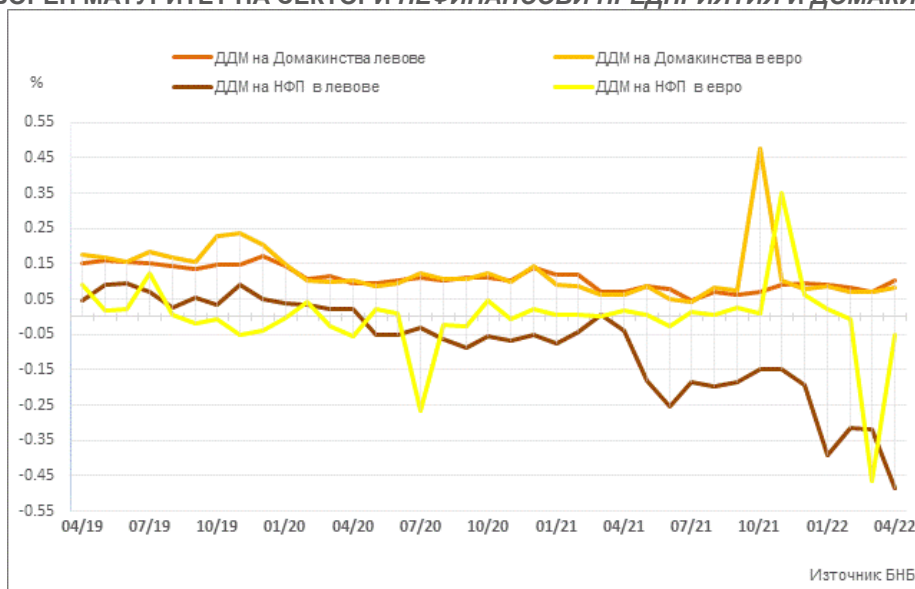
Обемът на новия бизнес по депозитите с договорен матуритет в левове спада с 18.9% (29.6 млн. лв.) до 127.4 млн. лв., а по тези в евро нараства с 219.8% (108.8 млн. лв.) до 158.3 млн. лв.

Сектор Домакинства⁵. През април 2022 г. средният лихвен процент по депозитите с договорен матуритет в левове нараства с 0.03 пр. п. до 0.10%, а по тези в евро – с 0.01 пр. п. до 0.08%. Средните лихвени проценти по *овърнайт*-депозитите в левове и в евро остават на нива от 0.00%.

Средният лихвен процент по депозитите, договорени за ползване след предизвестие в левове и в евро се запазват на нива от 0.13% и 0.18%.

Обемът на новия бизнес по депозитите с договорен матуритет в левове спада с 15.4% (17.5 млн. лв.) до 95.8 млн. лв., а по депозитите с договорен матуритет в евро – с 41.8% (58.8 млн. лв.) до 81.9 млн. лв.

ГРАФИКА 6: ЛИХВЕНИ ПРОЦЕНТИ ПО НОВ БИЗНЕС ПО ДЕПОЗИТИ С ДОГОВОРЕН МАТУРИТЕТ НА СЕКТОРИ НЕФИНАНСОВИ ПРЕДПРИЯТИЯ И ДОМАКИНСТВА



ЛИХВЕНА СТАТИСТИКА
Избрани показатели

Основни лихвени проценти и ДЛП					
	2021	2022	2022	Годишно	Месечно
	април	март	април	изменение	изменение
Основен лихвен процент (ОЛП) ¹	0.00	0.00	0.00	0.00	0.00
ЛЕОНИЯ Плюс ²	n/a	-0.61	-0.63	-	-0.02
Лихвен процент по свръхрезерви ³	-0.70	-0.70	-0.70	0.00	0.00
Дългосрочен лихвен процент за оценка на степента на конвергенция ДЛП ⁴	0.14	1.09	1.62	1.48	0.53

¹ ОЛП за текущия месец е равен на средната аритметична величина от стойностите на индекса ЛЕОНИЯ Плюс за работните дни на предходния календарен месец, а когато тази средна аритметична величина възлиза на стойност, по-малка от нула, ОЛП се определя в размер, равен на нула.

² Справочен индекс на сключените и изпълнените сделки за предоставяне на необезпечени овърнайт-депозити в левове на междубанковия пазар в България. Месечните стойности са изчислени като средноаритметични от дневните стойности. Индексът не е наличен (n/a) в случаите, в които през отчетния период на междубанковия пазар няма сключени сделки за предоставяне на необезпечени овърнайт депозити в левове. Считано от 1 юли 2017 г., индексът ЛЕОНИЯ Плюс заменя индекса ЛЕОНИЯ като база за изчисляване на основния лихвен процент. Данните до юни 2017 г. отразяват стойностите на индекс ЛЕОНИЯ, а от юли 2017 г. – на индекс ЛЕОНИЯ Плюс.

³ Отчетният период съответства на периода на поддържане, съгласно чл. 8 (2) от Наредба № 21 на БНБ от 26 ноември 2015 за задължителните минимални резерви, които банките поддържат в БНБ.

⁴ ДЛП се определя на база доходността до падеж на вторичния пазар по дългосрочна ценна книга (бенчмарк), емитирана от Министерството на финансите (сектор Централно държавно управление) и деноминирана в национална валута. Месечните стойности са изчислени като средноаритметични от дневните стойности.

Кредити¹					
Нефинансови предприятия					
	2021	2022	2022	Годишно	Месечно
	април	март	април	изменение*	изменение*
Кредити, различни от овърдрафт в левове, нов бизнес					
кредити до 1 млн. евро, лихвен процент	3.28	2.90	2.87	-0.41	-0.03
кредити до 1 млн. евро, обем в млн. лв.	314.5	390.8	348.7	10.9	-10.8
кредити над 1 млн. евро, лихвен процент	2.23	2.01	2.16	-0.06	0.16
кредити над 1 млн. евро, обем в млн. лв.	466.8	537.8	607.9	30.2	13.0
<i>общо предоговорени кредити и кредити за рефинансиране в левове, обем</i>	312.4	398.9	408.9	30.9	2.5
Кредити, различни от овърдрафт в евро, нов бизнес					
кредити до 1 млн. евро, лихвен процент	2.83	2.31	2.60	-0.23	0.28
кредити до 1 млн. евро, обем в млн. лв.	60.6	93.4	61.7	1.9	-34.0
кредити над 1 млн. евро, лихвен процент	3.06	2.40	1.91	-1.15	-0.49
кредити над 1 млн. евро, обем в млн. лв.	712.7	552.7	579.0	-18.8	4.8
<i>общо предоговорени кредити и кредити за рефинансиране в евро, обем</i>	441.6	244.4	275.5	-37.6	12.7
Лихвени проценти по овърдрафт, салда					
овърдрафт ² в левове	2.60	2.34	2.35	-0.25	0.02
овърдрафт ² в евро	2.09	1.77	1.78	-0.31	0.02
Домакинства³					
	2021	2022	2022	Годишно	Месечно
	април	март	април	изменение*	изменение*
Кредити, различни от овърдрафт в левове, нов бизнес					
кредити за потребление, лихвен процент	7.60	7.75	7.85	0.26	0.11
кредити за потребление, ГПР	8.05	8.20	8.31	0.26	0.11
кредити за потребление, обем в млн. лв.	564.5	725.4	682.2	20.9	-6.0
<i>от които предоговорени кредити и кредити за рефинансиране, обем</i>	110.7	116.4	99.1	-10.5	-14.9
жилищни кредити, лихвен процент	2.74	2.59	2.58	-0.17	-0.02
жилищни кредити, ГПР	2.97	2.83	2.83	-0.14	0.00
жилищни кредити, обем в млн. лв.	442.4	587.8	504.3	14.0	-14.2
<i>от които предоговорени кредити и кредити за рефинансиране, обем</i>	119.6	164.7	143.4	19.9	-13.0
други кредити, лихвен процент	3.13	2.95	2.90	-0.23	-0.05
други кредити, обем в млн. лв.	16.9	17.2	20.5	21.0	19.3
<i>от които предоговорени кредити и кредити за рефинансиране, обем</i>	5.3	3.6	4.4	-15.8	22.6
от които кредити за Работодатели и самонаети лица, лихвен процент	3.25	2.91	3.03	-0.22	0.12
от които кредити за Работодатели и самонаети лица, обем	14.4	14.5	17.5	21.7	20.9
Лихвени проценти по овърдрафт в левове, салда					
овърдрафт ²	15.01	14.80	14.85	-0.16	0.05
в т.ч. кредити по кредитни карти ³	20.31	20.47	20.45	0.14	-0.02

¹ Ефективни годишни лихвени проценти, среднопретеглени съответно с обемите по нов бизнес през отчетния период или със салдата към края на отчетния период.

² Лихвените проценти и обемите по нов бизнес и по салда за овърдрафта съвпадат.

³ Сектор Домакинства включва и сектор Нетърговски организации, обслужващи домакинства (НТООД). Данните за кредитите за потребление и за жилищните кредити се отнасят само за сектор Домакинства.

⁴ ГПР включва всички лихвени плащания по кредита, както и всички такси, комисиони и други разходи за сметка на клиента, извършването на които е условие за отпускането на кредита.

⁵ Кредити по кредитни карти извън безлихвен гратисен период.

* Изменението при обемите е в проценти.

Източник: БНБ.

Депозити¹

Нефинансови предприятия

	2021 април	2022 март	2022 април	Годишно изменение*	Месечно изменение*
Депозити с договорен матуритет в левове, нов бизнес					
лихвен процент	-0.04	-0.32	-0.49	-0.45	-0.17
обем в млн. лв.	310.3	157.0	127.4	-58.9	-18.9
Депозити с договорен матуритет в евро, нов бизнес					
лихвен процент	0.02	-0.46	-0.05	-0.07	0.41
обем в млн. лв.	91.7	49.5	158.3	72.7	219.8
Лихвени проценти по овърнайт депозити, салда					
овърнайт-депозити ² в левове	0.01	0.00	0.00	-0.01	0.00
овърнайт-депозити ² в евро	0.00	0.00	0.00	0.00	0.01

Домакинства³

	2021 април	2022 март	2022 април	Годишно изменение*	Месечно изменение*
Депозити с договорен матуритет в левове, нов бизнес					
лихвен процент	0.07	0.07	0.10	0.03	0.03
обем в млн. лв.	238.2	113.3	95.8	-59.8	-15.4
Депозити с договорен матуритет в евро, нов бизнес					
лихвен процент	0.06	0.07	0.08	0.02	0.01
обем в млн. лв.	208.0	140.7	81.9	-60.6	-41.8
Лихвени проценти по овърнайт депозити, салда					
овърнайт-депозити ² в левове	0.03	0.00	0.00	-0.02	0.00
овърнайт-депозити ² в евро	0.00	0.00	0.00	0.00	0.00
Лихвени проценти по депозити, договорени за ползване след предизвестие, салда					
депозити, договорени за ползване след предизвестие ² , в левове	0.25	0.13	0.13	-0.11	0.00
депозити, договорени за ползване след предизвестие ² , в евро	0.53	0.18	0.18	-0.34	0.00

¹ Ефективни годишни лихвени проценти, среднопретеглени съответно с обемите по нов бизнес през отчетния период или със салдата към края на отчетния период.

² Лихвените проценти и обемите по нов бизнес и по салда съвпадат за овърнайт-депозитите и депозитите, договорени за ползване след предизвестие.

³ Сектор *Домакинства* включва и сектор *Нетърговски организации, обслужващи домакинства (НТООД)*.

* Изменението при обемите е в проценти.

Източник: БНБ.