



**ПРЕССЪОБЩЕНИЕ**

**17 май 2022 г.**

**14:00 ч.**

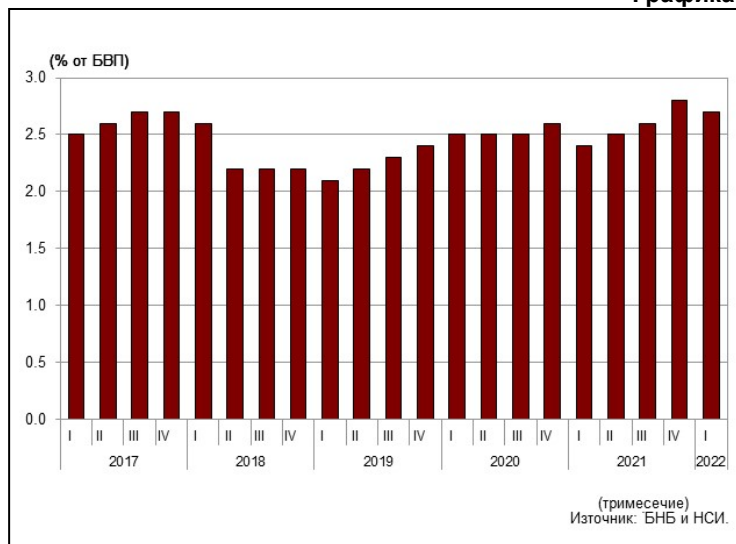
**СТАТИСТИКА НА ДРУЖЕСТВАТА, СПЕЦИАЛИЗИРАНИ В КРЕДИТИРАНЕ<sup>1</sup>**

**Март 2022 г.**

Към края на март 2022 г. вземанията по кредити на дружествата, специализирани в кредитиране, са 3.906 млрд. лв. (2.7% от БВП<sup>2</sup>) при 3.128 млрд. лв. (2.4% от БВП<sup>2</sup>) в края на март 2021 година. Те се увеличават с 24.9% (777.9 млн. лв.) спрямо края на първото тримесечие на 2021 г. и с 5.5% (204.5 млн. лв.) в сравнение с края на декември 2021 година. Върху вземанията по кредити оказват влияние и нетните продажби на кредити от дружествата, които за последните дванадесет месеца са в размер на 69.8 млн. лева. На годишна база продадените кредити са в размер на 91.4 млн. лв. (в т.ч. 20.6 млн. лв. през първото тримесечие на 2022 г.), а закупените – 21.6 млн. лв. (в т.ч. 2.2 млн. лв. през първото тримесечие на 2022 г.).

**ВЗЕМАНИЯ ПО КРЕДИТИ**

**Графика 1**



**В матуриретната структура** преобладават кредитите над 5 години, които са 1.638 млрд. лв. в края на март 2022 година. Те нарастват с 18.8% (259.3 млн. лв.) спрямо края на март 2021 г. и с 6.1% (94.7 млн. лв.) в сравнение с края на декември 2021 година. Относителният дял на тези кредити в общия размер на вземанията по кредити намалява от 44.1% в края на март 2021 г. до 41.9% в края на същия месец на 2022 година. В края на първото тримесечие на 2022 г. вземанията по кредити с матурирет над 1 до 5 години са 886.3 млн. лева. Те нарастват със 17.8% (134.2 млн. лв.) на годишна база и с 5.8% (48.4 млн. лв.) в сравнение с края на четвъртото тримесечие на 2021 година. Вземанията по кредити с матурирет до 1 година са 1.093 млрд. лв. в края на март 2022 г., като нарастват с 55.4% (389.6 млн. лв.) спрямо края на същия месец на 2021 г. и с 5.5% (56.5 млн. лв.) в сравнение с края на четвъртото тримесечие на 2021 година. Към края на март 2022 г. размерът на

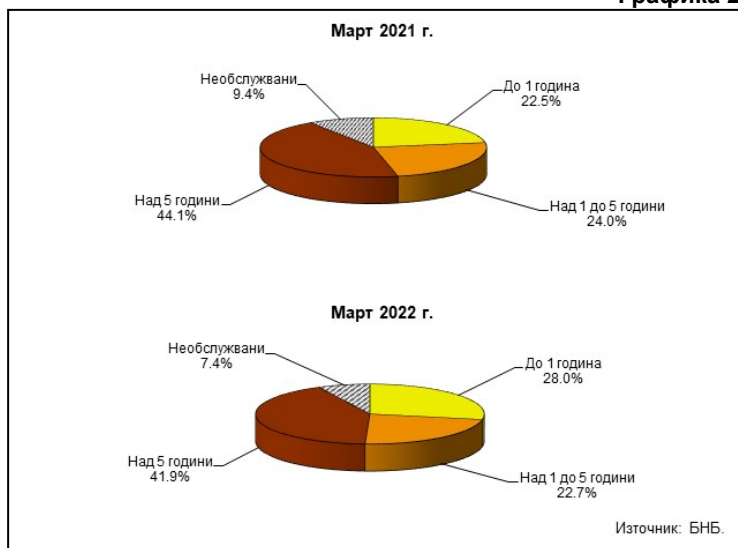
<sup>1</sup> Вследствие на получена допълнителна информация са извършени ревизии на данните, периодите за които са посочени в съответните таблици. Пълният комплект от таблици, както и методологически бележки за статистиката на дружествата, специализирани в кредитиране, и прессъобщението, се намират на интернет страницата на БНБ, в раздел *Статистика/ Други финансови институции/ Дружества, специализирани в кредитиране*. Данните са закръглени. За стойности без закръгление виж приложените към прессъобщението таблици.

<sup>2</sup> При БВП за 2022 г. в размер на 146.819 млрд. лв. (прогнозни данни на БНБ), за 2021 г. – 132.744 млрд. лв. (данни на НСИ към 08.03.2022 г.).

необслужваните кредити<sup>3</sup> е 288.6 млн. лева. Те намаляват с 1.8% (5.2 млн. лв.) в сравнение с края на март 2021 г., а нарастват с 1.7% (5 млн. лв.) спрямо края на декември 2021 година.

### СТРУКТУРА НА ВЗЕМАНИЯТА ПО КРЕДИТИ

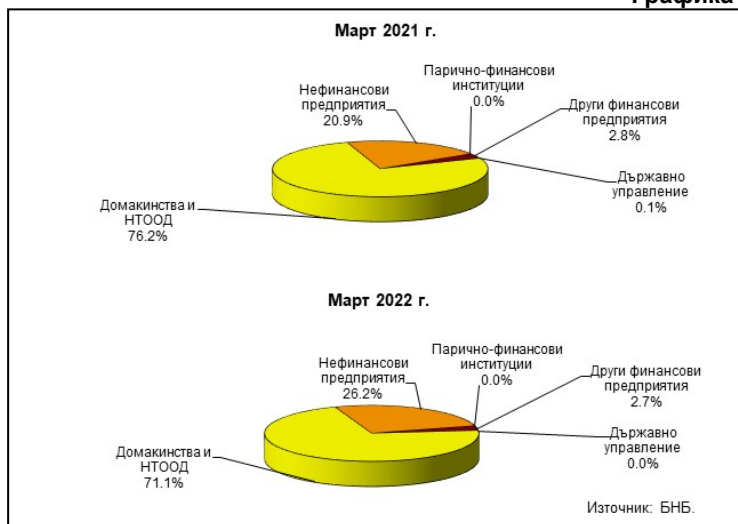
Графика 2



**Вземания по кредити от резиденти по институционални сектори.** В края на март 2022 г. вземанията по кредити от сектор *Домакинства и НТООД* нарастват на годишна база с 16.6% (390.3 млн. лв.) до 2.743 млрд. лева. Спрямо края на декември 2021 г. те се увеличават с 4.8% (125.1 млн. лв.). Относителният им дял в общия размер на вземанията по кредити от резиденти намалява от 76.2% в края на март 2021 г. до 71.1% в края на същия месец на 2022 година. Вземанията по кредити от сектор *Нефинансови предприятия* са 1.011 млрд. лв. към края на първото тримесечие на 2022 година. Те се увеличават с 56.6% (365.6 млн. лв.) в сравнение с края на март 2021 г. и със 7.8% (73.1 млн. лв.) спрямо края на декември 2021 година. Относителният им дял в общия размер на вземанията по кредити от резиденти нараства от 20.9% в края на март 2021 г. до 26.2% в края на същия месец на 2022 година.

### ВЗЕМАНИЯ ПО КРЕДИТИ ОТ РЕЗИДЕНТИ ПО ИНСТИТУЦИОНАЛНИ СЕКТОРИ <sup>4</sup>

Графика 3



В структурата на вземанията по кредити от сектор *Домакинства и НТООД* преобладават *потребителските кредити*, които са 2.618 млрд. лв. в края на първото тримесечие на 2022 година. Те се

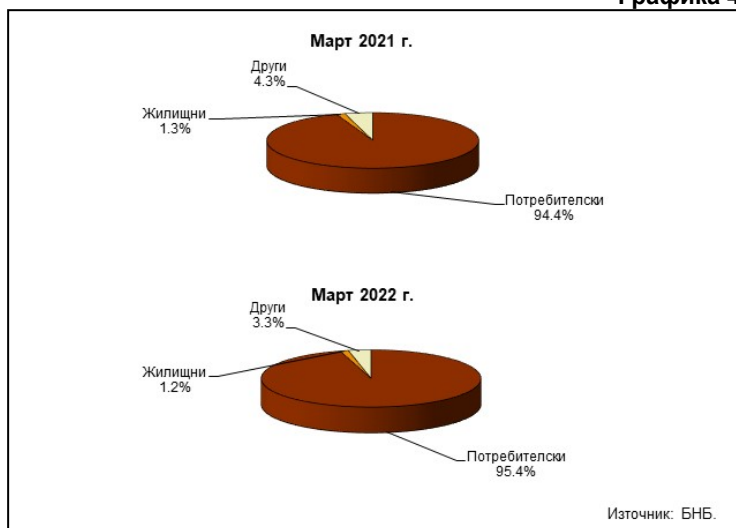
<sup>3</sup> *Необслужвани вземания* съгласно Регламент за изпълнение (ЕС) № 680/2014 във връзка с прилаганите счетоводни стандарти.

<sup>4</sup> *Други финансови предприятия* - обхващат финансовите посредници и спомагатели, застрахователните дружества и пенсионните фондове.

увеличават със 17.9% (396.9 млн. лв.) на годишна база и с 5% (124.7 млн. лв.) спрямо края на декември 2021 година. Относителният им дял в общия размер на вземанията по кредити от сектор *Домакинства и НТООД* нараства от 94.4% към края на март 2021 г. до 95.4% към края на същия месец на 2022 година. Размерът на *жилищните кредити* в края на първото тримесечие на 2022 г. е 33.9 млн. лв. Те се увеличават със 7.9% (2.5 млн. лв.) в сравнение с края на март 2021 година и с 0.9% (0.3 млн. лв.) спрямо декември 2021 г. Относителният дял на тези кредити в общия размер на вземанията от сектор *Домакинства и НТООД* намалява от 1.3% в края на март 2021 г. до 1.2% в края на същия месец на 2022 година. *Другите кредити* са общо 91.2 млн. лв. в края на март 2022 г. Те намаляват с 9% (9 млн. лв.) на годишна база, а се увеличават с 0.1% (0.1 млн. лв.) спрямо края на декември 2021 година. Относителният им дял намалява от 4.3% в края на март 2021 г. до 3.3% в края на същия месец на 2022 година.

#### ВЗЕМАНИЯ ПО КРЕДИТИ ОТ СЕКТОР *ДОМАКИНСТВА И НТООД*<sup>5</sup>

Графика 4



**Източници на финансиране.** В края на март 2022 г. пасивите на дружествата, специализирани в кредитиране, са 4.667 млрд. лв. при 3.829 млрд. лв. в края на същия месец на 2021 година. Те се увеличават с 21.9% (838.7 млн. лв.) спрямо края на март 2021 г. и с 4.2% (187.9 млн. лв.) в сравнение с края на четвъртото тримесечие на 2021 година.

В структурата на пасивите преобладават получените кредити, които са 2.554 млрд. лв. (54.7% от общия размер на пасивите) в края на март 2022 година. Размерът им нараства с 34% (648.2 млн. лв.) спрямо края на март 2021 г. и с 10% (231.3 млн. лв.) в сравнение с края на декември 2021 година.

Кредитите с матуритет над 1 година представляват 90.9% от общия размер на получените кредити в края на март 2022 г. при 90.3% в края на същия месец на 2021 година. Техният размер е 2.321 млрд. лв. в края на март 2022 г., като нарастват с 34.9% (599.9 млн. лв.) на годишна база и с 10% (211.3 млн. лв.) спрямо края на четвъртото тримесечие на 2021 година.

В структурата на получените кредити преобладават кредитите от резиденти, които са 2.460 млрд. лв. в края на март 2022 година. Те се увеличават с 36.1% (652.4 млн. лв.) спрямо края на март 2021 г. и с 10.5% (234.2 млн. лв.) в сравнение с края на декември 2021 година. Относителният дял на тези кредити в общия размер на получените кредити се увеличава от 94.8% в края на март 2021 г. до 96.3% в края на март 2022 година.

Размерът на емитираните дългови ценни книжа от дружествата, специализирани в кредитиране, е 59.6 млн. лв. в края на март 2022 година. Той се увеличава с 13.8% (7.2 млн. лв.) в сравнение с края на март 2021 г. и с 2.5% (1.5 млн. лв.) спрямо края на декември 2021 година.

<sup>5</sup> Сумата на относителните дялове може да е различна от 100% поради закръгляния.

ВЗЕМАНИЯ ПО КРЕДИТИ НА ДРУЖЕСТВАТА, СПЕЦИАЛИЗИРАНИ В КРЕДИТИРАНЕ<sup>1</sup>

	31.03.2017	30.06.2017	30.09.2017	31.12.2017	31.03.2018	30.06.2018 <sup>2</sup>	30.09.2018	31.12.2018	31.03.2019	30.06.2019	30.09.2019	31.12.2019	31.03.2020	30.06.2020	30.09.2020	31.12.2020	31.03.2021	30.06.2021	30.09.2021	31.12.2021	31.03.2022
<b>Общо</b>	<b>2,692,813</b>	<b>2,654,812</b>	<b>2,726,555</b>	<b>2,747,987</b>	<b>2,847,604</b>	<b>2,429,157</b>	<b>2,433,169</b>	<b>2,436,082</b>	<b>2,520,766</b>	<b>2,664,283</b>	<b>2,775,613</b>	<b>2,897,822</b>	<b>3,000,116</b>	<b>2,945,185</b>	<b>2,993,838</b>	<b>3,072,541</b>	<b>3,128,493</b>	<b>3,346,439</b>	<b>3,487,925</b>	<b>3,701,838</b>	<b>3,906,351</b>
По матуритет	2,204,209	2,259,095	2,345,450	2,405,561	2,504,812	2,151,119	2,199,045	2,231,120	2,319,871	2,465,415	2,580,920	2,709,350	2,811,797	2,729,957	2,771,272	2,775,021	2,834,658	3,043,213	3,206,802	3,418,181	3,617,444
До 1 година	514,656	513,635	538,704	564,918	573,168	510,280	486,302	495,597	538,790	589,174	617,096	672,812	656,731	621,503	638,416	708,899	703,568	792,793	888,561	1,036,633	1,093,167
Над 1 до 5 години	731,941	748,534	777,915	787,822	807,628	629,480	652,796	663,891	644,724	675,496	721,911	755,539	771,271	751,156	756,716	747,174	752,140	769,576	831,764	837,941	886,302
Над 5 години	957,612	986,927	1,028,831	1,052,821	1,124,016	1,011,358	1,059,947	1,071,632	1,136,358	1,200,745	1,241,913	1,280,998	1,383,795	1,357,297	1,376,139	1,318,948	1,378,950	1,480,644	1,466,477	1,543,607	1,638,275
Необслужвани <sup>3</sup>	388,604	395,717	381,105	342,426	342,792	278,039	234,124	204,982	200,895	198,868	184,693	188,472	186,318	215,228	222,566	297,520	293,835	303,226	281,123	263,657	288,608
<b>По сектори и цел на използване</b>	<b>2,692,813</b>	<b>2,654,812</b>	<b>2,726,555</b>	<b>2,747,987</b>	<b>2,847,604</b>	<b>2,429,157</b>	<b>2,433,169</b>	<b>2,436,082</b>	<b>2,520,766</b>	<b>2,664,283</b>	<b>2,775,613</b>	<b>2,897,822</b>	<b>3,000,116</b>	<b>2,945,185</b>	<b>2,993,838</b>	<b>3,072,541</b>	<b>3,128,493</b>	<b>3,346,439</b>	<b>3,487,925</b>	<b>3,701,838</b>	<b>3,906,351</b>
Резиденти	2,594,318	2,626,619	2,683,729	2,714,413	2,812,947	2,397,260	2,413,023	2,413,023	2,498,103	2,637,603	2,749,216	2,869,919	2,963,919	2,920,391	2,959,582	3,033,138	3,086,699	3,295,794	3,434,562	3,684,793	3,859,405
Нефинансови предприятия	462,429	457,625	460,641	445,032	460,313	509,792	459,024	405,338	401,896	443,302	470,079	521,075	572,518	571,155	584,968	650,402	645,763	733,404	769,568	938,290	1,011,340
Парично-финансови институции	-	-	-	-	-	-	-	-	-	-	-	-	-	-	-	-	-	-	-	-	-
Други финансови предприятия <sup>4</sup>	55,660	58,830	72,083	56,113	55,426	60,159	62,390	67,995	62,172	57,629	70,270	81,694	78,566	82,144	82,797	82,831	86,621	89,551	95,048	97,015	103,555
Държавно управление	4,290	4,059	3,864	3,459	3,094	2,739	2,616	3,490	2,552	2,043	2,258	2,261	2,110	1,972	1,802	2,063	1,879	2,172	1,967	1,833	785
Домакинства и НТООД	2,042,139	2,106,105	2,157,141	2,208,809	2,294,123	1,822,037	1,873,230	1,936,200	2,031,684	2,134,630	2,206,609	2,264,889	2,316,797	2,265,120	2,290,017	2,297,842	2,352,437	2,470,667	2,567,959	2,617,655	2,742,725
Потребителски	1,848,484	1,925,378	1,993,984	2,060,224	2,150,714	1,682,847	1,739,900	1,809,724	1,904,152	1,991,411	2,071,171	2,134,112	2,187,176	2,141,566	2,168,430	2,168,027	2,220,815	2,347,186	2,443,577	2,493,014	2,617,670
Жители	102,440	85,145	68,246	53,811	43,053	37,129	31,336	33,358	33,159	33,132	30,600	33,483	32,931	32,615	33,855	32,800	31,391	31,190	33,414	33,575	33,871
Други	91,215	95,562	94,912	94,774	100,356	102,062	101,983	93,118	94,372	110,888	104,838	97,294	96,690	90,940	87,732	97,015	100,231	92,291	90,967	91,066	91,184
Нерезиденти	28,295	28,193	32,826	33,574	34,657	34,430	35,909	23,059	22,663	28,680	26,397	27,903	30,124	24,793	34,256	39,403	41,794	50,645	53,383	47,045	47,947

<sup>1</sup> Списъкът на отчетните единици се акумулира в съответствие *Възврата на финансовите институции* по чл. 3а, от Закона за кредитните институции.

<sup>2</sup> Считано от датата за яни 2018 г. от обхвата на отчетните единици за статистиката на дружества, специализирани в кредитиране е изключено дружеството *ВанГП Парибъ Пърсъмъл Файненс С.А.* – мн. България.

<sup>3</sup> *Необслужваните* съгласно *Регламент за изпълнение (ЕС) № 680/2014* във връзка с прилаганите счетоводни стандарти.

<sup>4</sup> Други финансови предприятия - обхватът финансовите посредници и спонсори, застрахователните дружества и пенсионните фондове.

Източник: Дружествата, специализирани в кредитиране.

Статистиката на дружествата, специализирани в кредитиране, не включва ликвидните дружества, които са предмет на отчетване от друга статистика.

АКТИВИ И ПАСИВИ НА ДРУЖЕСТВАТА, СПЕЦИАЛИЗИРАНИ В КРЕДИТИРАНЕ<sup>1</sup>

	31.03.2017	30.06.2017	30.09.2017	31.12.2017	31.03.2018	30.06.2018 <sup>2</sup>	30.09.2018	31.12.2018	31.03.2019	30.06.2019	30.09.2019	31.12.2019	31.03.2020	30.06.2020	30.09.2020	31.12.2020	31.03.2021	30.06.2021	30.09.2021	31.12.2021	31.03.2022	хгл. лв.
<b>Активи</b>	<b>3,145,137</b>	<b>3,259,362</b>	<b>3,338,327</b>	<b>3,345,051</b>	<b>3,478,749</b>	<b>2,935,070</b>	<b>2,937,249</b>	<b>2,918,700</b>	<b>3,021,084</b>	<b>3,164,766</b>	<b>3,271,349</b>	<b>3,412,643</b>	<b>3,586,697</b>	<b>3,611,099</b>	<b>3,690,639</b>	<b>3,751,302</b>	<b>3,828,727</b>	<b>4,056,790</b>	<b>4,231,442</b>	<b>4,479,607</b>	<b>4,667,466</b>	
Кредити	2,592,813	2,654,812	2,726,565	2,747,987	2,847,604	2,429,157	2,433,169	2,436,082	2,520,766	2,664,283	2,775,613	2,897,822	3,000,116	2,945,185	2,993,638	3,072,541	3,128,493	3,346,439	3,487,925	3,701,838	3,906,351	
Рело-сделки	-	-	-	-	-	23	43	43	43	43	-	23	-	-	-	-	-	-	-	-	1,946	
Ценни книжа, различни от акции	-	-	-	-	-	-	-	-	-	-	-	-	-	-	-	-	-	-	-	-	1,930	
Акции и други капиталови инструменти	66,594	65,828	66,203	63,142	64,127	64,317	64,960	76,717	73,464	77,098	76,050	76,285	78,198	123,887	129,306	151,737	152,263	158,166	158,927	160,286	161,142	
акции на инвестиционни фондове	-	-	-	-	-	-	-	-	-	-	-	-	-	-	-	-	-	-	-	-	-	
Други акции	66,594	65,828	66,203	63,142	64,127	64,317	64,960	76,717	73,464	77,098	76,050	76,285	78,198	123,887	129,306	151,737	152,263	158,166	158,927	160,286	161,142	
Други активи	490,730	538,721	545,559	533,922	567,018	441,573	439,078	404,391	426,811	423,341	420,663	438,513	508,383	542,017	567,496	527,024	547,970	554,185	584,569	615,553	598,027	
<b>Пасиви</b>	<b>3,149,137</b>	<b>3,259,362</b>	<b>3,338,327</b>	<b>3,345,051</b>	<b>3,478,749</b>	<b>2,935,070</b>	<b>2,937,249</b>	<b>2,918,700</b>	<b>3,021,084</b>	<b>3,164,766</b>	<b>3,271,349</b>	<b>3,412,643</b>	<b>3,586,697</b>	<b>3,611,099</b>	<b>3,690,639</b>	<b>3,751,302</b>	<b>3,828,727</b>	<b>4,056,790</b>	<b>4,231,442</b>	<b>4,479,607</b>	<b>4,667,466</b>	
Кредити	1,383,930	1,572,669	1,362,327	1,590,998	1,643,779	1,333,661	1,419,947	1,471,324	1,524,862	1,704,617	1,655,109	1,720,202	1,797,823	1,794,274	1,790,942	1,800,319	1,903,865	2,084,336	2,145,665	2,322,220	2,533,659	
до 1 година	534,177	505,085	470,893	458,041	457,802	238,794	211,332	220,422	257,129	271,076	165,146	186,582	179,075	163,858	196,535	159,276	184,346	196,128	217,893	212,531	232,612	
над 1 година	1,051,753	1,067,584	1,091,634	1,132,957	1,185,977	1,094,867	1,208,615	1,250,902	1,267,733	1,433,740	1,489,961	1,533,620	1,618,751	1,630,418	1,634,407	1,645,043	1,721,037	1,888,428	1,927,801	2,109,689	2,302,947	
Издадени дългови ценни книжа	33,838	34,459	35,443	39,037	36,766	38,450	37,945	39,654	41,453	41,497	41,528	47,498	49,115	50,615	53,510	52,132	52,407	52,040	52,314	58,158	59,615	
Други пасиви	702,967	754,295	780,166	747,651	789,021	722,569	777,777	494,529	508,700	539,659	562,302	578,271	641,347	687,817	719,970	710,458	712,148	753,656	778,062	822,031	845,975	
Капитал и резерви	826,401	897,938	960,191	967,365	1,009,192	840,390	901,580	913,193	946,069	876,793	1,012,409	1,066,672	1,088,409	1,078,383	1,126,217	1,188,393	1,158,787	1,188,540	1,255,350	1,277,198	1,208,318	
в т.ч. основен капитал	362,056	376,812	382,407	313,755	317,860	318,343	339,386	319,567	320,874	327,665	404,348	346,452	341,696	401,289	409,366	402,057	400,468	405,514	407,628	417,188	422,875	
в т.ч. финансов резултат	77,276	125,853	187,558	243,676	130,467	157,293	212,954	236,586	162,196	203,455	260,391	311,369	198,416	214,327	277,819	326,602	276,286	304,023	372,207	398,437	307,852	
Брой дружества	155	154	156	157	159	157	159	153	154	157	157	160	161	163	164	166	166	168	169	169	170	

<sup>1</sup> Списък на отчетните единици се актуализира в съответствие *България на финансовите институции* по чл. 3а, от Закона за кредитните институции.

<sup>2</sup> Снято от данните за юни 2018 г. от обхвата на отчетните единици за статистиката на дружества, специализирани в кредитиране е колективно дружество **ВНД Парива Лъдскал Файненс ЕАД**, което е преобразувано чрез вливане на банката **ВНД Парива Лъдскал Файненс С.А.** – юни България.

Източник: Дружествата, специализирани в кредитиране.

Статистиката на дружествата, специализирани в кредитиране, не включва ликвидните дружества, които са предмет на отчетване от друга статистика.