



ПРЕСЪОБЩЕНИЕ

29 април 2022 г.

12:00 ч.

ЛИХВЕНА СТАТИСТИКА^{1,2}

Март 2022 г.

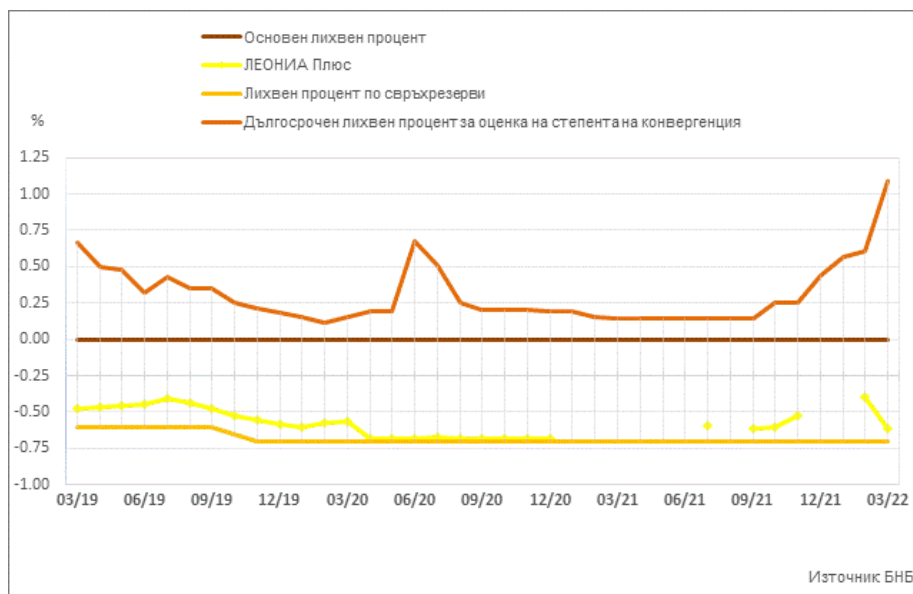
Основни лихвени проценти и ДЛП

През март 2022 г. *основният лихвен процент (ОЛП)*³ е 0.00%, като в сравнение с февруари 2022 г. запазва нивото си. Индексът *ЛЕОНИА Плюс*⁴ през март 2022 г. е -0.61%, като спрямо февруари 2022 г. се понижава с 0.21 процентни пункта (пр. п.).

Лихвеният процент по свръхрезервите остава непроменен на ниво от -0.70%.

Дългосрочният лихвен процент за оценка на степента на конвергенция (ДЛП) през март 2022 г. е 1.09%, като в сравнение с февруари 2022 г. се увеличава с 0.48 пр. п.

ГРАФИКА 1: ЛИХВЕНИ ПРОЦЕНТИ ПО ИЗБРАНИ ИНСТРУМЕНТИ*



Източник: БНБ.

*Прекъсванията на кривата за ЛЕОНИА Плюс се дължат на случаите, в които индексът не е наличен.

¹ Пълният комплект от таблици за лихвената статистика на кредитите и депозитите на сектори *Нефинансови предприятия и Домакинства*, както и методологическите бележки, се намират на интернет страницата на БНБ в рубрика *Статистика/Парична и лихвена статистика/Лихвена статистика*. На база на постъпила допълнителна информация от банки е извършена ревизия на данните за кредитите за периода януари 2021 г. – февруари 2022 г. и за депозитите за периода октомври 2021 г. – декември 2021 година. Наличието на ревизии е указано в обяснителните бележки към съответните таблици с данни.

² Цитираните изменения са спрямо предходния отчетен период. Изменения по-малки от 0.01 пр. п. не се посочват в текста на пресъобщението.

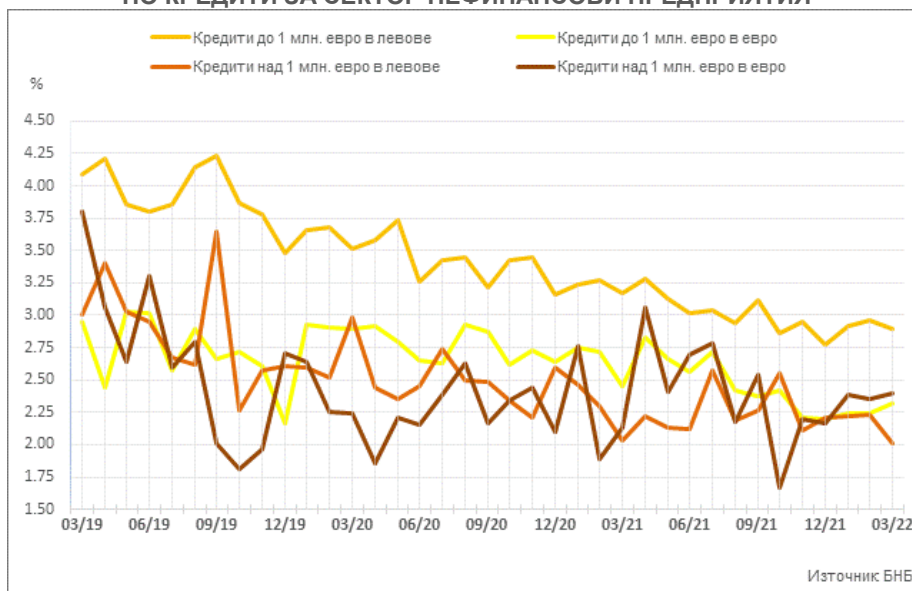
³ ОЛП за текущия месец е равен на средната аритметична величина от стойностите на индекса *ЛЕОНИА Плюс* за работните дни на предходния календарен месец, а когато тази средна аритметична величина възлиза на стойност, по-малка от нула, ОЛП се определя в размер, равен на нула.

⁴ Справочен индекс на сключените и изпълнените сделки за предоставяне на необезпечени овърнайт-депозити в левове на междубанковия пазар в България. Месечните стойности са изчислени като средноаритметични от дневните стойности. Индексът не е наличен (п/а) в случаите, в които през отчетния период на междубанковия пазар няма сключени сделки за предоставяне на необезпечени овърнайт-депозити в левове. Считано от 1 юли 2017 г. индексът *ЛЕОНИА Плюс* замени индекса *ЛЕОНИА* като база за изчисляване на *основния лихвен процент*.

Кредити

Сектор Нефинансови предприятия. Средният лихвен процент по кредитите до 1 млн. евро, договорени в левове, намалява с 0.06 пр. п. до 2.90%, а по тези над 1 млн. евро – с 0.23 пр. п. до 2.01% през март 2022 г. Средният лихвен процент по кредитите до 1 млн. евро, договорени в евро, се повишава с 0.07 пр. п. до 2.31%, а по кредитите над 1 млн. евро – с 0.04 пр. п. до 2.40%. През март 2022 г. средните лихвени проценти по овърдрафта в левове и в евро се понижават с 0.03 пр. п. съответно до 2.34% и 1.77%.

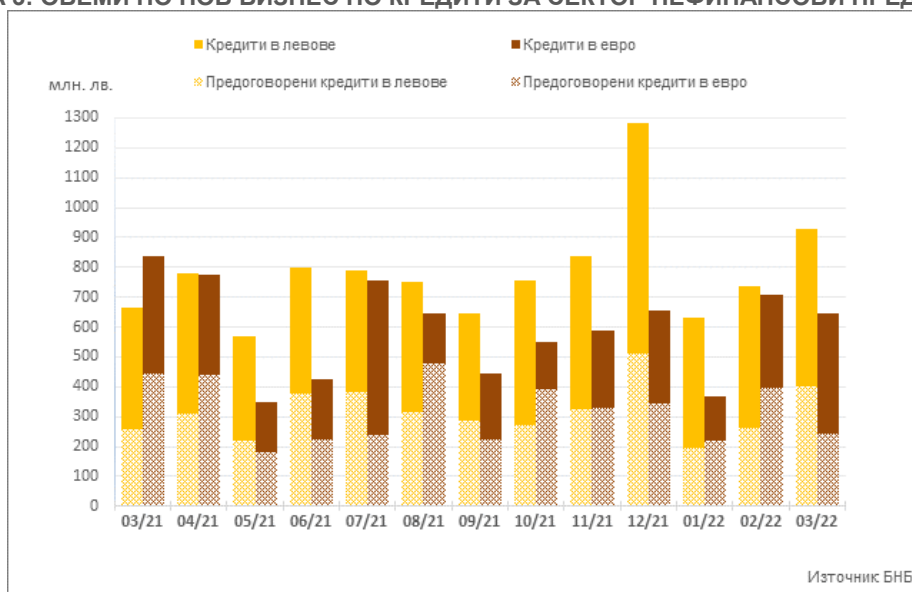
ГРАФИКА 2: ЛИХВЕНИ ПРОЦЕНТИ ПО НОВ БИЗНЕС ПО КРЕДИТИ ЗА СЕКТОР НЕФИНАНСОВИ ПРЕДПРИЯТИЯ



Обемът на новия бизнес по кредитите до 1 млн. евро, договорени в левове, нараства с 25.2% (78.7 млн. лв.) до 390.8 млн. лв., а по кредитите над 1 млн. евро – с 26.6% (113.1 млн. лв.) до 537.8 млн. лв. При обема на предоговорените кредити и кредитите за рефинансиране в левове се наблюдава увеличение с 53.3% (138.7 млн. лв.) до 398.9 млн. лв.

Обемът на новия бизнес по кредитите до 1 млн. евро, договорени в евро, се повишава с 53.6% (32.6 млн. лв.) до 93.4 млн. лв., а по тези над 1 млн. евро се понижава с 14.6% (94.6 млн. лв.) до 552.7 млн. лв. При обема на предоговорените кредити и кредитите за рефинансиране в евро се наблюдава намаление с 38.3% (151.8 млн. лв.) до 244.4 млн. лв.

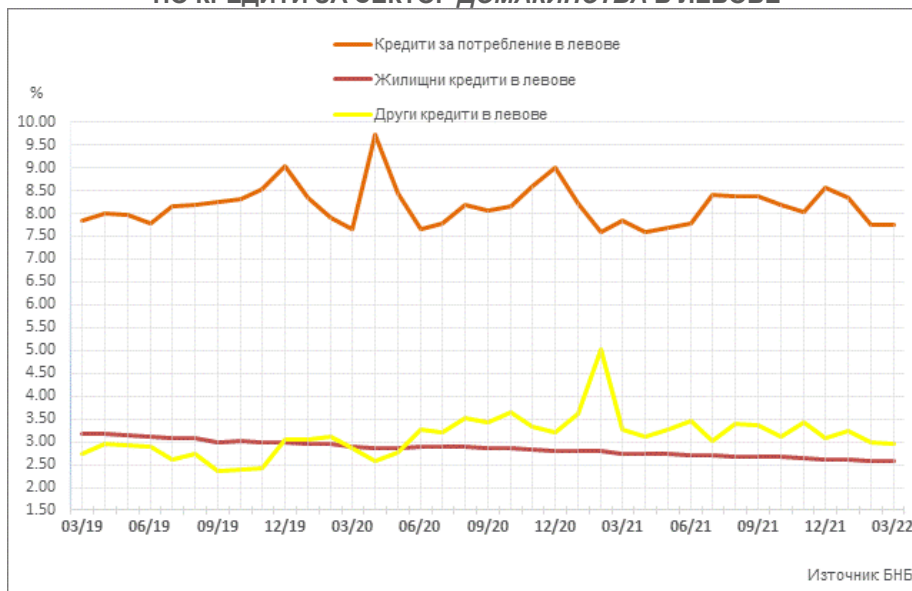
ГРАФИКА 3: ОБЕМИ ПО НОВ БИЗНЕС ПО КРЕДИТИ ЗА СЕКТОР НЕФИНАНСОВИ ПРЕДПРИЯТИЯ*



*Предоговорените кредити включват и кредитите за рефинансиране.

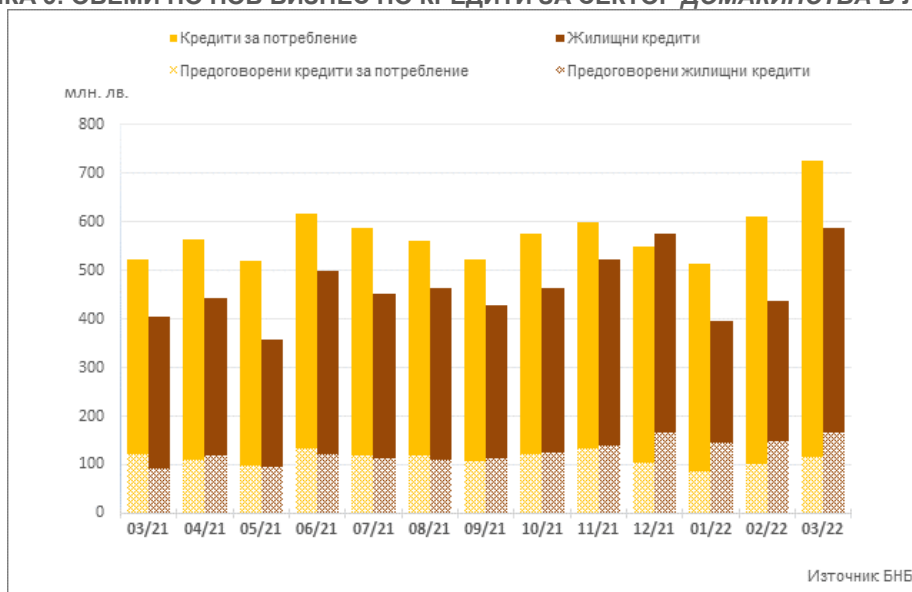
Сектор Домакинства⁵. През март 2022 г. средният лихвен процент по *кредитите за потребление* в левове се запазва на ниво от 7.75%, а *годишният процент на разходите (ГПР)* по тези кредити се променя незначително до 8.20%. При *жилищните кредити* в левове, средният лихвен процент и *ГПР* остават непроменени на нива съответно от 2.59% и 2.83%. Средният лихвен процент по *другите кредити*⁶ в левове намалява с 0.03 пр. п. до 2.95%. Средният лихвен процент по *другите кредити* в левове на *Работодатели и самонаети лица* се увеличава с 0.02 пр. п. до 2.91%. През март 2022 г. средният лихвен процент по *овърдрафта* в левове се повишава с 0.06 пр. п. до 14.80%, а при *кредитите по кредитни карти, извън безлихвен гратисен период*, в левове се понижава с 0.01 пр. п. до 20.47%.

ГРАФИКА 4: ЛИХВЕНИ ПРОЦЕНТИ ПО НОВ БИЗНЕС ПО КРЕДИТИ ЗА СЕКТОР ДОМАКИНСТВА В ЛЕВОВЕ



Обемът на новия бизнес по *кредитите за потребление* в левове се увеличава с 18.6% (113.5 млн. лв.) до 725.4 млн. лв., а този на *предоговорените кредити и кредитите за рефинансиране* – с 15.3% (15.5 млн. лв.) до 116.4 млн. лв. При *жилищните кредити* в левове обемът на новия бизнес се повишава с 34.6% (151.1 млн. лв.) до 587.8 млн. лв., а този на *предоговорените кредити и кредитите за рефинансиране* – с 10.2% (15.3 млн. лв.) до 164.7 млн. лв. Обемът на новия бизнес по *другите кредити* в левове е 17.2 млн. лв. и нараства с 12.4% (1.9 млн. лв.), а при *предоговорените кредити и кредитите за рефинансиране* се увеличава с 68.1% (1.5 млн. лв.) до 3.6 млн. лв. Обемът на новия бизнес по *другите кредити* в левове на *Работодатели и самонаети лица* се повишава с 10.8% (1.4 млн. лв.) до 14.5 млн. лв.

ГРАФИКА 5: ОБЕМИ ПО НОВ БИЗНЕС ПО КРЕДИТИ ЗА СЕКТОР ДОМАКИНСТВА В ЛЕВОВЕ*



*Предоговорените кредити включват и кредитите за рефинансиране.

⁵ Сектор Домакинства включва и сектор *Нетърговски организации, обслужващи домакинствата (НТООД)*. Данните за *кредитите за потребление* и за *жилищните кредити* се отнасят само за сектор Домакинства.

⁶ В показател *други кредити* се включват и средствата, отпуснати на сдруженията на собствениците по *Националната програма за енергийна ефективност на многофамилни жилищни сгради*.

Депозити

Сектор Нефинансови предприятия. През март 2022 г. в сравнение с февруари 2022 г. средният лихвен процент по депозитите с договорен матуритет (ДДМ) в левове остава непроменен на ниво от -0.32%, а по тези в евро се понижава с 0.46 пр. п. до -0.46%. Средните лихвени проценти по *овърнайт-депозитите* в левове и в евро се запазват на нива от 0.00%.

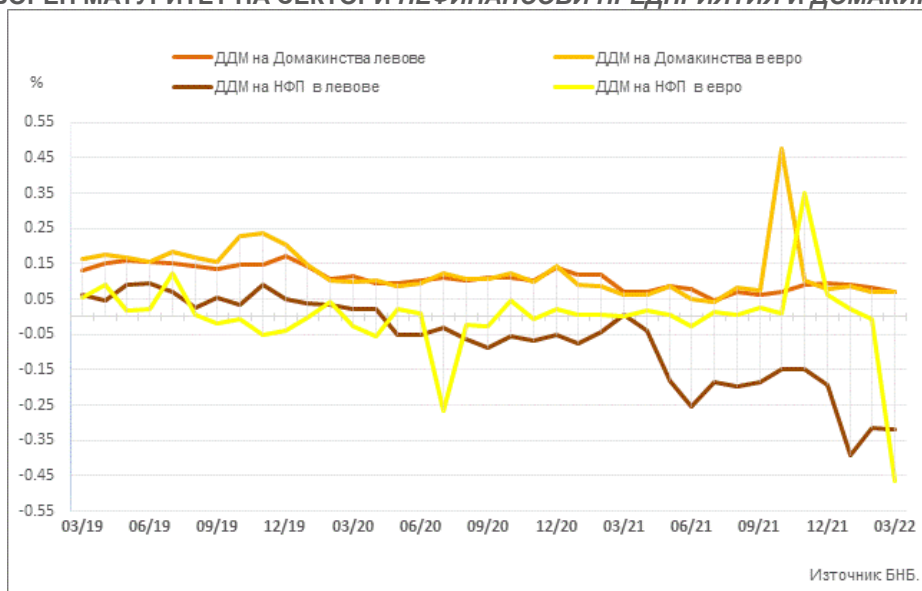
Обемът на новия бизнес по депозитите с договорен матуритет в левове нараства с 20.1% (26.3 млн. лв.) до 157 млн. лв., а по тези в евро спада с 31.9% (23.2 млн. лв.) до 49.5 млн. лв.

Сектор Домакинства⁵. През март 2022 г. средният лихвен процент по депозитите с договорен матуритет в левове намалява с 0.01 пр. п. до 0.07%, а по тези в евро запазва нивото си от 0.07%. Средните лихвени проценти по *овърнайт-депозитите* в левове и в евро остават на нива от 0.00%.

Средният лихвен процент по депозитите, договорени за ползване след предизвестие в левове се променя незначително до ниво от 0.13%, а по тези в евро се понижава с 0.01 пр. п. до 0.18%.

Обемът на новия бизнес по депозитите с договорен матуритет в левове спада със 7.3% (8.9 млн. лв.) до 113.3 млн. лв., а по депозитите с договорен матуритет в евро – с 9.9% (15.5 млн. лв.) до 140.7 млн. лв.

ГРАФИКА 6: ЛИХВЕНИ ПРОЦЕНТИ ПО НОВ БИЗНЕС ПО ДЕПОЗИТИ С ДОГОВОРЕН МАТУРИТЕТ НА СЕКТОРИ НЕФИНАНСОВИ ПРЕДПРИЯТИЯ И ДОМАКИНСТВА



ЛИХВЕНА СТАТИСТИКА

Избрани показатели

Основни лихвени проценти и ДЛП					
	2021	2022	2022	Годишно	Месечно
	март	февруари	март	изменение	изменение
Основен лихвен процент (ОЛП) ¹	0.00	0.00	0.00	0.00	0.00
ЛЕОНИЯ Плюс ²	n/a	-0.40	-0.61	-	-0.21
Лихвен процент по свръхрезерви ³	-0.70	-0.70	-0.70	0.00	0.00
Дългосрочен лихвен процент за оценка на степента на конвергенция ДЛП ⁴	0.14	0.61	1.09	0.95	0.48

¹ ОЛП за текущия месец е равен на средната аритметична величина от стойностите на индекса ЛЕОНИЯ Плюс за работните дни на предходния календарен месец, а когато тази средна аритметична величина възлиза на стойност, по-малка от нула, ОЛП се определя в размер, равен на нула.

² Справочен индекс на сключените и изпълнените сделки за предоставяне на необезпечени овърнайт-депозити в левове на междубанковия пазар в България. Месечните стойности са изчислени като средноаритметични от дневните стойности. Индексът не е наличен (n/a) в случаите, в които през отчетния период на междубанковия пазар няма сключени сделки за предоставяне на необезпечени овърнайт депозити в левове. Считано от 1 юли 2017 г., индексът ЛЕОНИЯ Плюс заменя индекса ЛЕОНИЯ като база за изчисляване на основния лихвен процент. Данните до юни 2017 г. отразяват стойностите на индекс ЛЕОНИЯ, а от юли 2017 г. – на индекс ЛЕОНИЯ Плюс.

³ Отчетният период съответства на периода на поддържане, съгласно чл. 8 (2) от Наредба № 21 на БНБ от 26 ноември 2015 за задължителните минимални резерви, които банките поддържат в БНБ.

⁴ ДЛП се определя на база доходността до падеж на вторичния пазар по дългосрочна ценна книга (бенчмарк), емитирана от Министерството на финансите (сектор Централно държавно управление) и деноминирана в национална валута. Месечните стойности са изчислени като средноаритметични от дневните стойности.

Кредити ¹					
Нефинансови предприятия					
	2021	2022	2022	Годишно	Месечно
	март	февруари	март	изменение*	изменение*
Кредити, различни от овърдрафт в левове, нов бизнес					
кредити до 1 млн. евро, лихвен процент	3.17	2.96	2.90	-0.27	-0.06
кредити до 1 млн. евро, обем в млн. лв.	299.4	312.2	390.8	30.6	25.2
кредити над 1 млн. евро, лихвен процент	2.03	2.23	2.01	-0.02	-0.23
кредити над 1 млн. евро, обем в млн. лв.	365.0	424.7	537.8	47.3	26.6
общо предоговорени кредити и кредити за рефинансиране в левове, обем	258.6	260.2	398.9	54.3	53.3
Кредити, различни от овърдрафт в евро, нов бизнес					
кредити до 1 млн. евро, лихвен процент	2.45	2.24	2.31	-0.14	0.07
кредити до 1 млн. евро, обем в млн. лв.	82.8	60.8	93.4	12.8	53.6
кредити над 1 млн. евро, лихвен процент	2.14	2.36	2.40	0.26	0.04
кредити над 1 млн. евро, обем в млн. лв.	754.6	647.3	552.7	-26.8	-14.6
общо предоговорени кредити и кредити за рефинансиране в евро, обем	444.9	396.2	244.4	-45.1	-38.3
Лихвени проценти по овърдрафт, салда					
овърдрафт ² в левове	2.61	2.36	2.34	-0.27	-0.03
овърдрафт ² в евро	2.10	1.80	1.77	-0.34	-0.03
Домакинства³					
	2021	2022	2022	Годишно	Месечно
	март	февруари	март	изменение*	изменение*
Кредити, различни от овърдрафт в левове, нов бизнес					
кредити за потребление, лихвен процент	7.84	7.75	7.75	-0.09	0.00
кредити за потребление, ГПР	8.37	8.19	8.20	-0.17	0.00
кредити за потребление, обем в млн. лв.	523.9	611.9	725.4	38.5	18.6
от които предоговорени кредити и кредити за рефинансиране, обем	121.9	101.0	116.4	-4.5	15.3
жилищни кредити, лихвен процент	2.73	2.59	2.59	-0.14	0.00
жилищни кредити, ГПР	3.02	2.83	2.83	-0.19	0.00
жилищни кредити, обем в млн. лв.	403.8	436.7	587.8	45.6	34.6
от които предоговорени кредити и кредити за рефинансиране, обем	93.1	149.5	164.7	77.0	10.2
други кредити, лихвен процент	3.27	2.98	2.95	-0.32	-0.03
други кредити, обем в млн. лв.	17.5	15.3	17.2	-1.9	12.4
от които предоговорени кредити и кредити за рефинансиране, обем	2.4	2.2	3.6	47.9	68.1
от които кредити за Работодатели и самонаети лица, лихвен процент	3.29	2.89	2.91	-0.38	0.02
от които кредити за Работодатели и самонаети лица, обем	14.4	13.1	14.5	0.1	10.8
Лихвени проценти по овърдрафт в левове, салда					
овърдрафт ²	14.93	14.75	14.80	-0.13	0.06
в т.ч. кредити по кредитни карти ³	20.27	20.48	20.47	0.20	-0.01

¹ Ефективни годишни лихвени проценти, среднопретеглени съответно с обемите по нов бизнес през отчетния период или със салдата към края на отчетния период. На база на постъпила допълнителна информация от банки е извършена ревизия на данните за кредитите за периода януари 2021 г. – февруари 2022 година. Наличието на ревизии е указано в обяснителните бележки към съответните таблици с данни.

² Лихвените проценти и обемите по нов бизнес и по салда за овърдрафта съвпадат.

³ Сектор Домакинства включва и сектор Нетърговски организации, обслужващи домакинства (НТООД). Данните за кредитите за потребление и за жилищните кредити се отнасят само за сектор Домакинства.

⁴ ГПР включва всички лихвени плащания по кредита, както и всички такси, комисиони и други разходи за сметка на клиента, извършването на които е условие за отпускането на кредита.

⁵ Кредити по кредитни карти извън безлихвен гратисен период.

* Изменението при обемите е в проценти.

Източник: БНБ.

Депозити¹

Нефинансови предприятия

	2021 март	2022 февруари	2022 март	Годишно изменение*	Месечно изменение*
Депозити с договорен матуритет в левове, нов бизнес					
лихвен процент	0.00	-0.32	-0.32	-0.32	0.00
обем в млн. лв.	254.2	130.7	157.0	-38.2	20.1
Депозити с договорен матуритет в евро, нов бизнес					
лихвен процент	0.00	-0.01	-0.46	-0.47	-0.46
обем в млн. лв.	248.3	72.7	49.5	-80.1	-31.9
Лихвени проценти по овърнайт депозити, салда					
овърнайт-депозити ² в левове	0.01	0.00	0.00	-0.01	0.00
овърнайт-депозити ² в евро	0.00	0.00	0.00	-0.01	0.00

Домакинства³

	2021 март	2022 февруари	2022 март	Годишно изменение*	Месечно изменение*
Депозити с договорен матуритет в левове, нов бизнес					
лихвен процент	0.07	0.08	0.07	0.00	-0.01
обем в млн. лв.	289.5	122.2	113.3	-60.9	-7.3
Депозити с договорен матуритет в евро, нов бизнес					
лихвен процент	0.06	0.07	0.07	0.01	0.00
обем в млн. лв.	292.0	156.2	140.7	-51.8	-9.9
Лихвени проценти по овърнайт депозити, салда					
овърнайт-депозити ² в левове	0.03	0.00	0.00	-0.02	0.00
овърнайт-депозити ² в евро	0.00	0.00	0.00	0.00	0.00
Лихвени проценти по депозити, договорени за ползване след предизвестие, салда					
депозити, договорени за ползване след предизвестие ² , в левове	0.25	0.14	0.13	-0.12	0.00
депозити, договорени за ползване след предизвестие ² , в евро	0.54	0.19	0.18	-0.35	-0.01

¹ Ефективни годишни лихвени проценти, среднопретеглени съответно с обемите по нов бизнес през отчетния период или със салдата към края на отчетния период. На база на постъпила допълнителна информация от банки е извършена ревизия на данните за депозитите за периода октомври 2021 г. – декември 2021 година. Наличието на ревизии е указано в обяснителните бележки към съответните таблици с данни.

² Лихвените проценти и обемите по нов бизнес и по салда съвпадат за овърнайт-депозитите и депозитите, договорени за ползване след предизвестие.

³ Сектор *Домакинства* включва и сектор *Нетърговски организации, обслужващи домакинства (НТООД)*.

* Изменението при обемите е в проценти.

Източник: БНБ.