



ПРЕСЪОБЩЕНИЕ

25 февруари 2022 г.

12:00 ч.

ЛИХВЕНА СТАТИСТИКА^{1,2}

Януари 2022 г.

Основни лихвени проценти и ДЛП

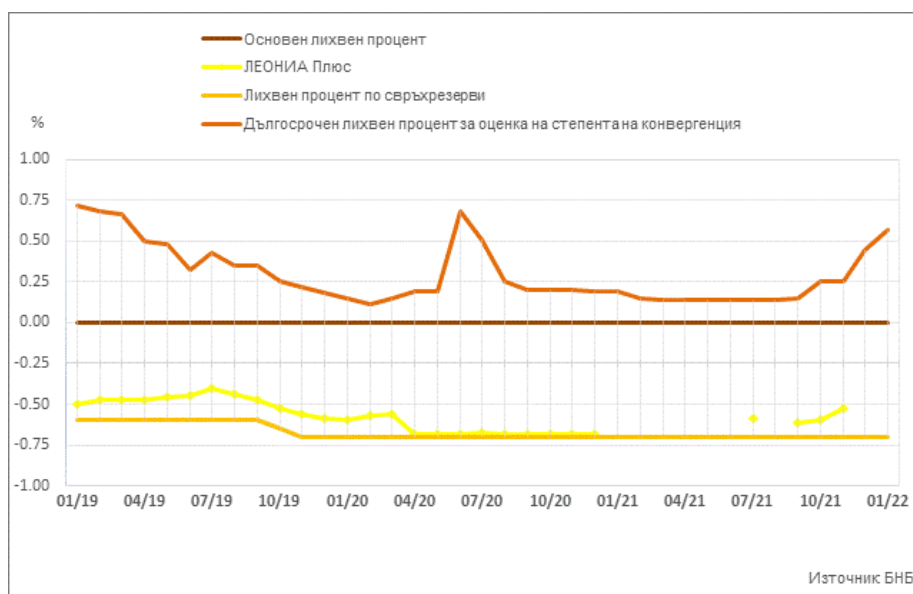
През януари 2022 г. *основният лихвен процент (ОЛП)*³ е 0.00%, като в сравнение с декември 2021 г. запазва нивото си.

Индексът *ЛЕОНИЯ Плюс*⁴ през януари 2022 г. и декември 2021 г. не е наличен.

Лихвеният процент по свръхрезервите остава непроменен на ниво от -0.70%.

Дългосрочният лихвен процент за оценка на степента на конвергенция (ДЛП) през януари 2022 г. е 0.57%, като в сравнение с декември 2021 г. се увеличава с 0.13 процентни пункта (пр. п.).

ГРАФИКА 1: ЛИХВЕНИ ПРОЦЕНТИ ПО ИЗБРАНИ ИНСТРУМЕНТИ*



*Прекъсванията на кривата за ЛЕОНИЯ Плюс се дължат на случаите, в които индексът не е наличен.

¹ Пълният комплект от таблици за лихвената статистика на кредитите и депозитите на сектори *Нефинансови предприятия* и *Домакинства*, както и методологическите бележки, се намират на интернет страницата на БНБ в рубрика *Статистика/Парична и лихвена статистика/Лихвена статистика*.

² Цитираните изменения са спрямо предходния отчетен период. Изменения по-малки от 0.01 пр. п. не се посочват в текста на пресъобщението.

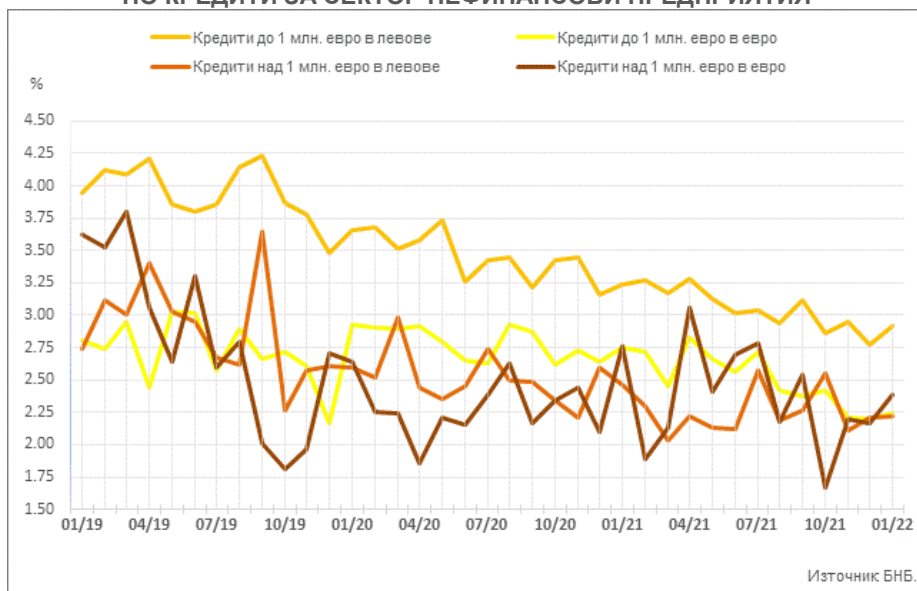
³ ОЛП за текущия месец е равен на средната аритметична величина от стойностите на индекса *ЛЕОНИЯ Плюс* за работните дни на предходния календарен месец, а когато тази средна аритметична величина възлиза на стойност, по-малка от нула, ОЛП се определя в размер, равен на нула.

⁴ Справочен индекс на сключените и изпълнените сделки за предоставяне на необезпечени овърнайт-депозити в левове на междубанковия пазар в България. Месечните стойности са изчислени като средноаритметични от дневните стойности. Индексът не е наличен (п/а) в случаите, в които през отчетния период на междубанковия пазар няма сключени сделки за предоставяне на необезпечени овърнайт-депозити в левове. Считано от 1 юли 2017 г. индексът *ЛЕОНИЯ Плюс* замени индекса *ЛЕОНИЯ* като база за изчисляване на *основния лихвен процент*.

Кредити

Сектор Нефинансови предприятия. Средният лихвен процент по *кредитите до 1 млн. евро*, договорени в левове, се повишава с 0.15 пр. п. до 2.92%, а по *тези над 1 млн. евро* – с 0.01 пр. п. до 2.22% през януари 2022 г. Средният лихвен процент по *кредитите до 1 млн. евро*, договорени в евро, нараства с 0.04 пр. п. до 2.24%, а по *кредитите над 1 млн. евро* – с 0.22 пр. п. до 2.38%. През януари 2022 г. средният лихвен процент по *овърдрафта* в левове намалява с 0.04 пр. п. до 2.38%, а по *овърдрафта* в евро – с 0.03 пр. п. до 1.83%.

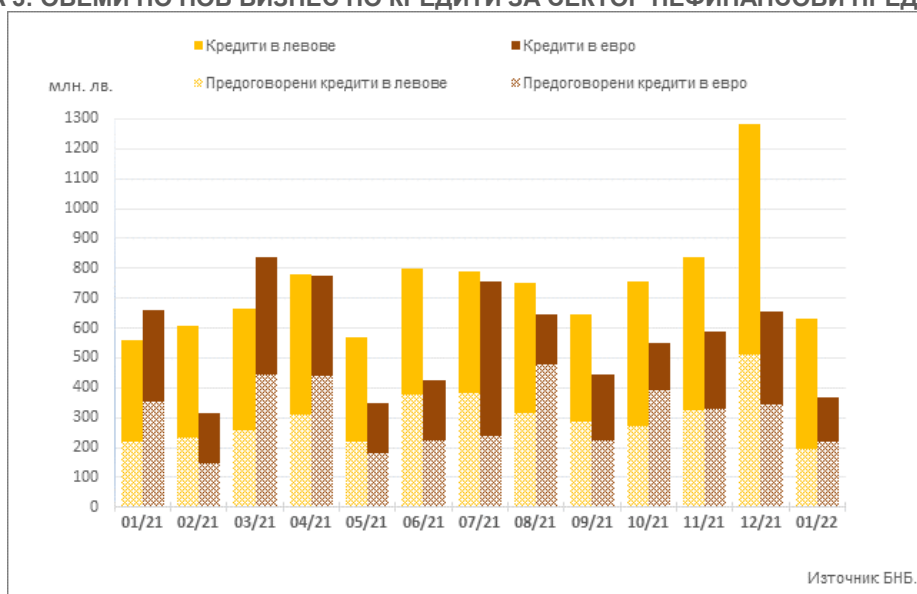
ГРАФИКА 2: ЛИХВЕНИ ПРОЦЕНТИ ПО НОВ БИЗНЕС ПО КРЕДИТИ ЗА СЕКТОР НЕФИНАНСОВИ ПРЕДПРИЯТИЯ



Обемът на новия бизнес по *кредитите до 1 млн. евро*, договорени в левове, се понижава с 28.2% (119.4 млн. лв.) до 303.6 млн. лв., а по *кредитите над 1 млн. евро* – с 61.9% (533.6 млн. лв.) до 328.1 млн. лв. При обема на *предоговорените кредити и кредитите за рефинансиране* в левове се наблюдава намаление с 61.7% (314.3 млн. лв.) до 195 млн. лв.

Обемът на новия бизнес по *кредитите до 1 млн. евро*, договорени в евро, спада с 44.1% (49.6 млн. лв.) до 62.7 млн. лв., а по *тези над 1 млн. евро* – с 43.8% (238.9 млн. лв.) до 306.1 млн. лв. При обема на *предоговорените кредити и кредитите за рефинансиране* в евро се наблюдава намаление с 36.1% (124.7 млн. лв.) до 221 млн. лв.

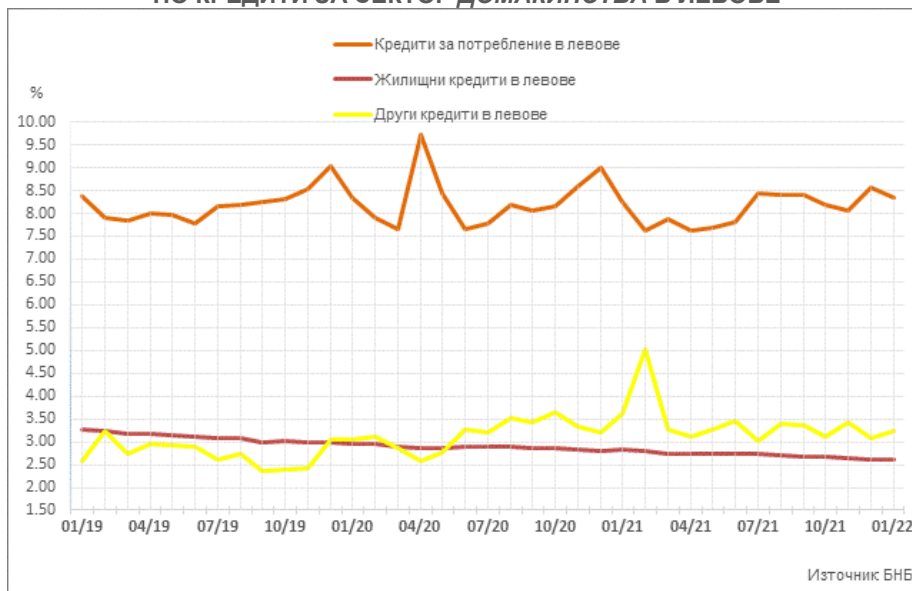
ГРАФИКА 3: ОБЕМИ ПО НОВ БИЗНЕС ПО КРЕДИТИ ЗА СЕКТОР НЕФИНАНСОВИ ПРЕДПРИЯТИЯ*



*Предоговорените кредити включват и кредитите за рефинансиране.

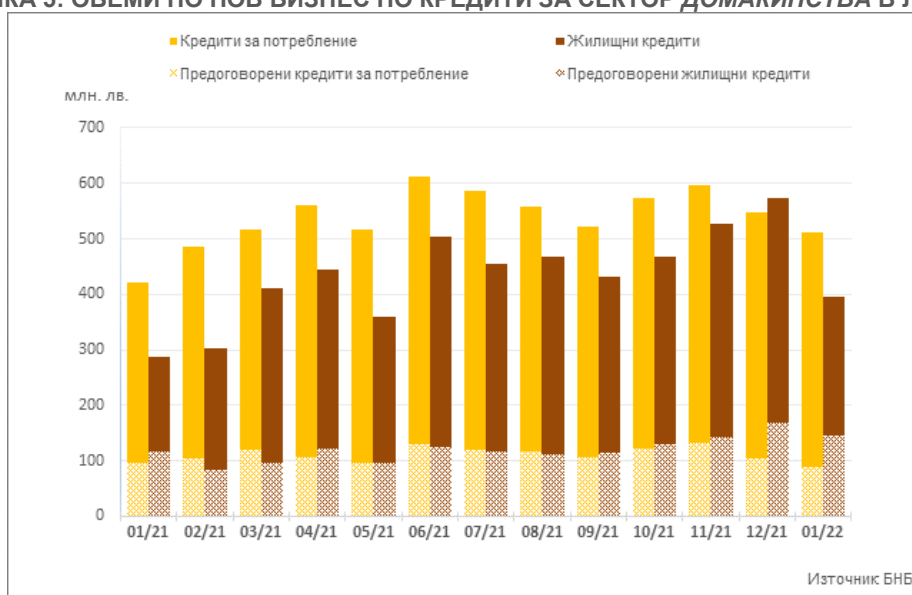
Сектор Домакинства⁵. През януари 2022 г. средният лихвен процент по *кредитите за потребление* в левове се понижава с 0.19 пр. п. до 8.35%, а *годишният процент на разходите (ГПР)* по тези кредити – с 0.22 пр. п. до 8.82%. При *жилищните кредити* в левове средният лихвен процент се запазва на ниво от 2.62%, а *ГПР* по тези кредити се увеличава с 0.03 пр. п. до 2.88%. Средният лихвен процент по *другите кредити*⁶ в левове се повишава с 0.17 пр. п. до 3.24%. Средният лихвен процент по *другите кредити* в левове на *Работодатели и самонаети лица* спада с 0.15 пр. п. до 3.06%. През януари 2022 г. средният лихвен процент по *овърдрафта* в левове нараства с 0.04 пр. п. до 14.84%, а при *кредитите по кредитни карти, извън безлихвен гратисен период*, в левове – с 0.06 пр. п. до 20.44%.

ГРАФИКА 4: ЛИХВЕНИ ПРОЦЕНТИ ПО НОВ БИЗНЕС ПО КРЕДИТИ ЗА СЕКТОР ДОМАКИНСТВА В ЛЕВОВЕ



Обемът на новия бизнес по *кредитите за потребление* в левове спада с 6.5% (35.4 млн. лв.) до 512.8 млн. лв., а този на *предоговорените кредити и кредитите за рефинансиране* – с 16% (16.8 млн. лв.) до 88.2 млн. лв. При *жилищните кредити* в левове обемът на новия бизнес намалява с 31.2% (179.5 млн. лв.) до 395.1 млн. лв., а този на *предоговорените кредити и кредитите за рефинансиране* – с 13.3% (22.5 млн. лв.) до 146.3 млн. лв. Обемът на новия бизнес по *другите кредити* в левове е 12.3 млн. лв. и се понижава с 24.4% (4 млн. лв.), а при *предоговорените кредити и кредитите за рефинансиране* – с 27.9% (1.4 млн. лв.) до 3.5 млн. лв. Обемът на новия бизнес по *другите кредити* в левове на *Работодатели и самонаети лица* спада с 18.9% (2.3 млн. лв.) до 10.1 млн. лв.

ГРАФИКА 5: ОБЕМИ ПО НОВ БИЗНЕС ПО КРЕДИТИ ЗА СЕКТОР ДОМАКИНСТВА В ЛЕВОВЕ*



*Предоговорените кредити включват и кредитите за рефинансиране.

⁵ Сектор Домакинства включва и сектор *Нетърговски организации, обслужващи домакинствата (НТООД)*. Данните за *кредитите за потребление* и за *жилищните кредити* се отнасят само за сектор *Домакинства*.

⁶ В показател *други кредити* се включват и средствата, отпуснати на сдруженията на собствениците по *Националната програма за енергийна ефективност на многофамилни жилищни сгради*.

Депозити

Сектор Нефинансови предприятия. През януари 2022 г. в сравнение с декември 2021 г. средният лихвен процент по депозитите с договорен матуритет (ДДМ) в левове намалява с 0.20 пр. п. до -0.39%, а по тези в евро – с 0.04 пр. п. до 0.02%. Средните лихвени проценти по *овърнайт-депозитите* в левове и в евро се запазват на нива от 0.00%.

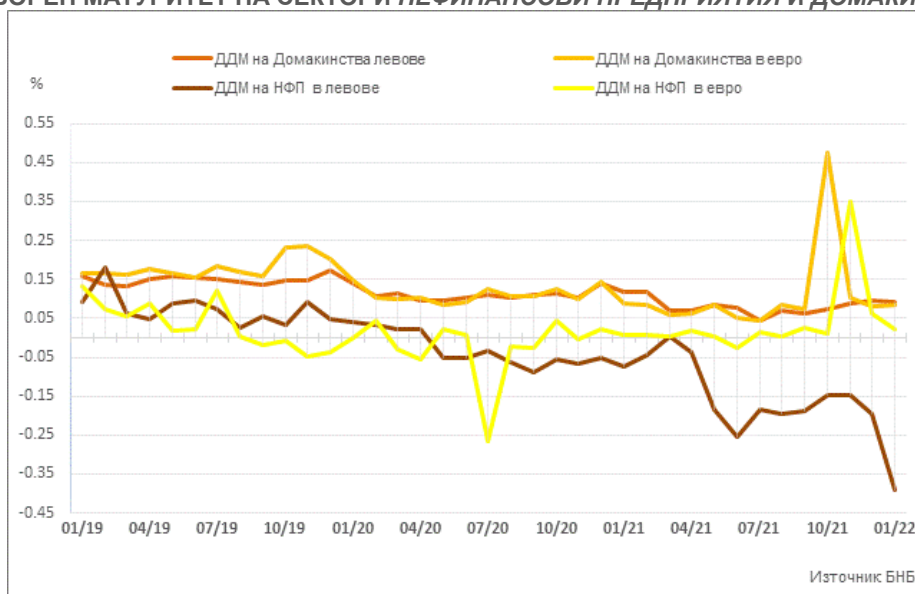
Обемът на новия бизнес по депозитите с договорен матуритет в левове се понижава със 7.9% (9 млн. лв.) до 106 млн. лв., а по тези в евро се повишава с 65.8% (29.7 млн. лв.) до 75 млн. лв.

Сектор Домакинства⁵. През януари 2022 г. средният лихвен процент по депозитите с договорен матуритет в левове спада с 0.01 пр. п. до 0.09%, а по тези в евро нараства с 0.01 пр. п. до 0.09%. Средните лихвени проценти по *овърнайт-депозитите* в левове и в евро остават на нива от 0.00%.

Средният лихвен процент по депозитите, договорени за ползване след предизвестие в левове се запазва на ниво от 0.14%, а по тези в евро намалява с 0.01 пр. п. до 0.19%.

Обемът на новия бизнес по депозитите с договорен матуритет в левове се увеличава с 4.6% (6.1 млн. лв.) до 136.6 млн. лв., а по депозитите с договорен матуритет в евро – със 17.3% (22 млн. лв.) до 149.2 млн. лв.

ГРАФИКА 6: ЛИХВЕНИ ПРОЦЕНТИ ПО НОВ БИЗНЕС ПО ДЕПОЗИТИ С ДОГОВОРЕН МАТУРИТЕТ НА СЕКТОРИ НЕФИНАНСОВИ ПРЕДПРИЯТИЯ И ДОМАКИНСТВА



ЛИХВЕНА СТАТИСТИКА

Избрани показатели

Основни лихвени проценти и ДЛП					
	2021 януари	2021 декември	2022 януари	Годишно изменение	Месечно изменение
Основен лихвен процент (ОЛП) ¹	0.00	0.00	0.00	0.00	0.00
ЛЕОНИЯ Плюс ²	n/a	n/a	n/a	-	-
Лихвен процент по свръхрезерви ³	-0.70	-0.70	-0.70	0.00	0.00
Дългосрочен лихвен процент за оценка на степента на конвергенция ДЛП ⁴	0.19	0.44	0.57	0.38	0.13

¹ ОЛП за текущия месец е равен на средната аритметична величина от стойностите на индекса ЛЕОНИЯ Плюс за работните дни на предходния календарен месец, а когато тази средна аритметична величина възлиза на стойност, по-малка от нула, ОЛП се определя в размер, равен на нула.

² Справочен индекс на сключените и изпълнените сделки за предоставяне на необезпечени овърнайт-депозити в левове на междубанковия пазар в България. Месечните стойности са изчислени като средноаритметични от дневните стойности. Индексът не е наличен (n/a) в случаите, в които през отчетния период на междубанковия пазар няма сключени сделки за предоставяне на необезпечени овърнайт депозити в левове. Считано от 1 юли 2017 г., индексът ЛЕОНИЯ Плюс заменя индекса ЛЕОНИЯ като база за изчисляване на основния лихвен процент. Данните до юни 2017 г. отразяват стойностите на индекс ЛЕОНИЯ, а от юли 2017 г. – на индекс ЛЕОНИЯ Плюс.

³ Отчетният период съответства на периода на поддържане, съгласно чл. 8 (2) от Наредба № 21 на БНБ от 26 ноември 2015 за задължителните минимални резерви, които банките поддържат в БНБ.

⁴ ДЛП се определя на база доходността до падеж на вторичния пазар по дългосрочна ценна книга (бенчмарк), емитирана от Министерството на финансите (сектор Централно държавно управление) и деноминирана в национална валута. Месечните стойности са изчислени като средноаритметични от дневните стойности.

Кредити ¹					
Нефинансови предприятия					
	2021 януари	2021 декември	2022 януари	Годишно изменение*	Месечно изменение*
Кредити, различни от овърдрафт в левове, нов бизнес					
кредити до 1 млн. евро, лихвен процент	3.24	2.77	2.92	-0.32	0.15
кредити до 1 млн. евро, обем в млн. лв.	295.9	423.1	303.6	2.6	-28.2
кредити над 1 млн. евро, лихвен процент	2.47	2.21	2.22	-0.24	0.01
кредити над 1 млн. евро, обем в млн. лв.	265.3	861.8	328.1	23.7	-61.9
общо предоговорени кредити и кредити за рефинансиране в левове, обем	220.8	509.3	195.0	-11.7	-61.7
Кредити, различни от овърдрафт в евро, нов бизнес					
кредити до 1 млн. евро, лихвен процент	2.76	2.19	2.24	-0.52	0.04
кредити до 1 млн. евро, обем в млн. лв.	68.5	112.3	62.7	-8.5	-44.1
кредити над 1 млн. евро, лихвен процент	2.76	2.16	2.38	-0.38	0.22
кредити над 1 млн. евро, обем в млн. лв.	591.4	545.0	306.1	-48.2	-43.8
общо предоговорени кредити и кредити за рефинансиране в евро, обем	355.1	345.7	221.0	-37.8	-36.1
Лихвени проценти по овърдрафт, салда					
овърдрафт ² в левове	2.54	2.43	2.38	-0.16	-0.04
овърдрафт ² в евро	2.10	1.86	1.83	-0.27	-0.03
Домакинства³					
	2021 януари	2021 декември	2022 януари	Годишно изменение*	Месечно изменение*
Кредити, различни от овърдрафт в левове, нов бизнес					
кредити за потребление, лихвен процент	8.26	8.55	8.35	0.10	-0.19
кредити за потребление, ГПР	8.77	9.04	8.82	0.06	-0.22
кредити за потребление, обем в млн. лв.	421.4	548.2	512.8	21.7	-6.5
от които предоговорени кредити и кредити за рефинансиране, обем	96.7	105.0	88.2	-8.7	-16.0
жилищни кредити, лихвен процент	2.82	2.62	2.62	-0.19	0.01
жилищни кредити, ГПР	3.10	2.86	2.88	-0.22	0.03
жилищни кредити, обем в млн. лв.	287.3	574.6	395.1	37.5	-31.2
от които предоговорени кредити и кредити за рефинансиране, обем	117.6	168.8	146.3	24.4	-13.3
други кредити, лихвен процент	3.61	3.07	3.24	-0.37	0.17
други кредити, обем в млн. лв.	15.7	16.3	12.3	-21.7	-24.4
от които предоговорени кредити и кредити за рефинансиране, обем	4.0	4.9	3.5	-12.0	-27.9
от които кредити за Работодатели и самонаети лица, лихвен процент	3.63	3.20	3.06	-0.57	-0.15
от които кредити за Работодатели и самонаети лица, обем	10.1	12.4	10.1	-0.6	-18.9
Лихвени проценти по овърдрафт в левове, салда					
овърдрафт ²	15.11	14.81	14.84	-0.26	0.04
в т.ч. кредити по кредитни карти ³	20.21	20.38	20.44	0.23	0.06

¹ Ефективни годишни лихвени проценти, среднопретеглени съответно с обемите по нов бизнес през отчетния период или със салдата към края на отчетния период.

² Лихвените проценти и обемите по нов бизнес и по салда за овърдрафта съвпадат.

³ Сектор Домакинства включва и сектор Нетърговски организации, обслужващи домакинства (НТООД). Данните за кредитите за потребление и за жилищните кредити се отнасят само за сектор Домакинства.

⁴ ГПР включва всички лихвени плащания по кредита, както и всички такси, комисиони и други разходи за сметка на клиента, извършването на които е условие за отпускането на кредита.

⁵ Кредити по кредитни карти извън безлихвен гратисен период.

* Изменението при обемите е в проценти.

Източник: БНБ.

Депозити¹

Нефинансови предприятия

	2021 януари	2021 декември	2022 януари	Годишно изменение*	Месечно изменение*
Депозити с договорен матуритет в левове, нов бизнес					
лихвен процент	-0.07	-0.19	-0.39	-0.32	-0.20
обем в млн. лв.	158.0	115.0	106.0	-33.0	-7.9
Депозити с договорен матуритет в евро, нов бизнес					
лихвен процент	0.01	0.06	0.02	0.02	-0.04
обем в млн. лв.	69.2	45.2	75.0	8.4	65.8
Лихвени проценти по овърнайт депозити, салда					
овърнайт-депозити ² в левове	0.02	0.00	0.00	-0.02	0.00
овърнайт-депозити ² в евро	0.03	0.00	0.00	-0.04	0.00

Домакинства³

	2021 януари	2021 декември	2022 януари	Годишно изменение*	Месечно изменение*
Депозити с договорен матуритет в левове, нов бизнес					
лихвен процент	0.12	0.10	0.09	-0.03	-0.01
обем в млн. лв.	281.6	130.5	136.6	-51.5	4.6
Депозити с договорен матуритет в евро, нов бизнес					
лихвен процент	0.09	0.08	0.09	0.00	0.01
обем в млн. лв.	217.8	127.2	149.2	-31.5	17.3
Лихвени проценти по овърнайт депозити, салда					
овърнайт-депозити ² в левове	0.01	0.00	0.00	0.00	0.00
овърнайт-депозити ² в евро	0.01	0.00	0.00	0.00	0.00
Лихвени проценти по депозити, договорени за ползване след предизвестие, салда					
депозити, договорени за ползване след предизвестие ² , в левове	0.26	0.14	0.14	-0.12	0.00
депозити, договорени за ползване след предизвестие ² , в евро	0.55	0.20	0.19	-0.35	-0.01

¹ Ефективни годишни лихвени проценти, среднопретеглени съответно с обемите по нов бизнес през отчетния период или със салдата към края на отчетния период.

² Лихвените проценти и обемите по нов бизнес и по салда съвпадат за овърнайт-депозитите и депозитите, договорени за ползване след предизвестие.

³ Сектор *Домакинства* включва и сектор *Нетърговски организации, обслужващи домакинства (НТООД)*.

* Изменението при обемите е в проценти.

Източник: БНБ.