



ПРЕССЪОБЩЕНИЕ

16 февруари 2022 г.

14:00 ч.

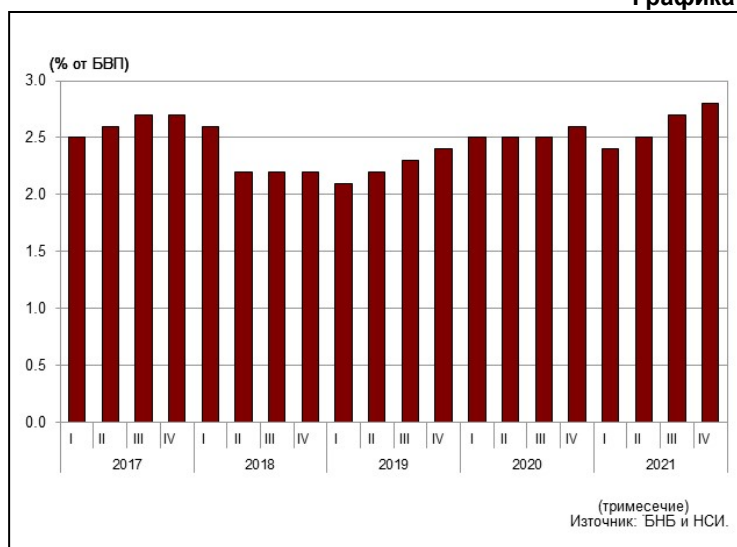
СТАТИСТИКА НА ДРУЖЕСТВАТА, СПЕЦИАЛИЗИРАНИ В КРЕДИТИРАНЕ¹

Декември 2021 г.

Към края на декември 2021 г. вземанията по кредити на дружествата, специализирани в кредитиране, са 3.702 млрд. лв. (2.8% от БВП²) при 3.073 млрд. лв. (2.6% от БВП²) в края на декември 2020 година. Те се увеличават с 20.5% (629.3 млн. лв.) спрямо края на четвъртото тримесечие на 2020 г. и с 6.1% (213.9 млн. лв.) в сравнение с края на септември 2021 година. Върху вземанията по кредити оказват влияние и нетните продажби на кредити от дружествата, които за последните дванадесет месеца са в размер на 73.5 млн. лева. На годишна база продадените кредити са в размер на 93.1 млн. лв. (в т.ч. 29.8 млн. лв. през четвъртото тримесечие на 2021 г.), а закупените – 19.6 млн. лв. (в т.ч. 11.6 млн. лв. през четвъртото тримесечие на 2021 г.).

ВЗЕМАНИЯ ПО КРЕДИТИ

Графика 1



В матуриретната структура преобладават кредитите над 5 години, които са 1.544 млрд. лв. в края на декември 2021 година. Те нарастват със 17% (224.7 млн. лв.) спрямо края на декември 2020 г. и с 3.8% (57.1 млн. лв.) в сравнение с края на септември 2021 година. Относителният дял на тези кредити в общия размер на вземанията по кредити намалява от 42.9% в края на декември 2020 г. до 41.7 % в края на същия месец на 2021 година. В края на четвъртото тримесечие на 2021 г. вземанията по кредити с матурирет над 1 до 5 години са 837.9 млн. лева. Те нарастват с 12.1% (90.8 млн. лв.) на годишна база и с 0.7% (6.2 млн. лв.) в сравнение с края на третото тримесечие на 2021 година. Вземанията по кредити с матурирет до 1 година са 1.037 млрд. лв. в края на декември 2021 г., като нарастват с 46.2% (327.7 млн. лв.) спрямо края на същия месец на 2020 г. и с 16.7% (148.1 млн. лв.) в сравнение с края на третото тримесечие на 2021 година. Към края на декември 2021 г.

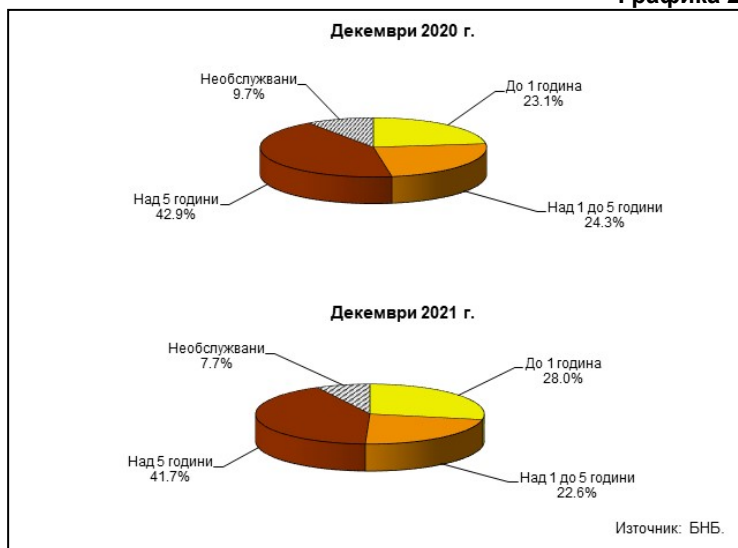
¹ Вследствие на получена допълнителна информация са извършени ревизии на данните, периодите за които са посочени в съответните таблици. Пълният комплект от таблици, както и методологически бележки за статистиката на дружествата, специализирани в кредитиране, и прессъобщението, се намират на интернет страницата на БНБ, в раздел *Статистика/ Други финансови институции/ Дружества, специализирани в кредитиране*. Данните са закръглени. За стойности без закръглени виж приложените към прессъобщението таблици.

² При БВП за 2021 г. в размер на 131.502 млрд. лв. (прогнозни данни на БНБ), за 2020 г. – 119.951 млрд. лв. (данни на НСИ към 18.10.2021 г.).

размерът на необслужваните кредити³ е 283.7 млн. лева. Те намаляват с 4.7% (13.9 млн. лв.) в сравнение с края на декември 2020 г., а нарастват с 0.9% (2.5 млн. лв.) спрямо края на септември 2021 година.

СТРУКТУРА НА ВЗЕМАНИЯТА ПО КРЕДИТИ

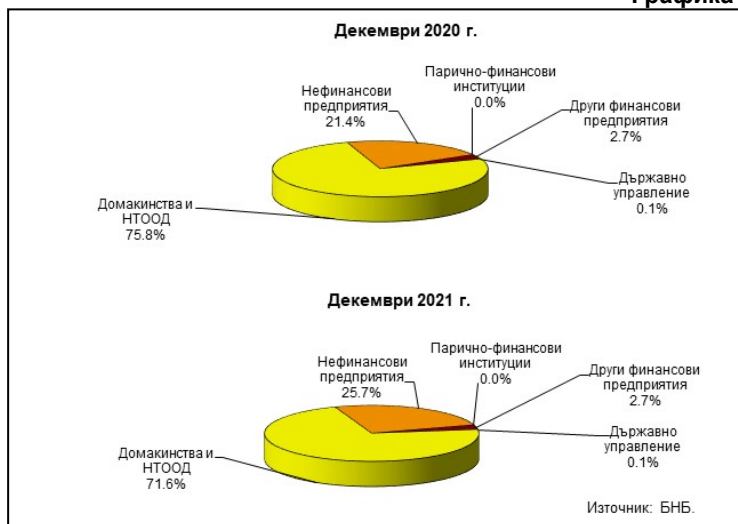
Графика 2



Вземания по кредити от резиденти по институционални сектори. В края на декември 2021 г. вземанията по кредити от сектор *Домакинства и НТООД* нарастват на годишна база с 13.9% (319.8 млн. лв.) до 2.618 млрд. лева. Спрямо края на септември 2021 г. те се увеличават с 1.9% (49.7 млн. лв.). Относителният им дял в общия размер на вземанията по кредити от резиденти намалява от 75.8% в края на декември 2020 г. до 71.6% в края на същия месец на 2021 година. Вземанията по кредити от сектор *Нефинансови предприятия* са 938.3 млн. лв. към края на четвъртото тримесечие на 2021 година. Те се увеличават с 44.3% (287.9 млн. лв.) в сравнение с края на декември 2020 г. и с 21.9% (168.7 млн. лв.) спрямо края на септември 2021 година. Относителният им дял в общия размер на вземанията по кредити от резиденти нараства от 21.4% в края на декември 2020 г. до 25.7% в края на същия месец на 2021 година.

ВЗЕМАНИЯ ПО КРЕДИТИ ОТ РЕЗИДЕНТИ ПО ИНСТИТУЦИОНАЛНИ СЕКТОРИ^{4, 5}

Графика 3



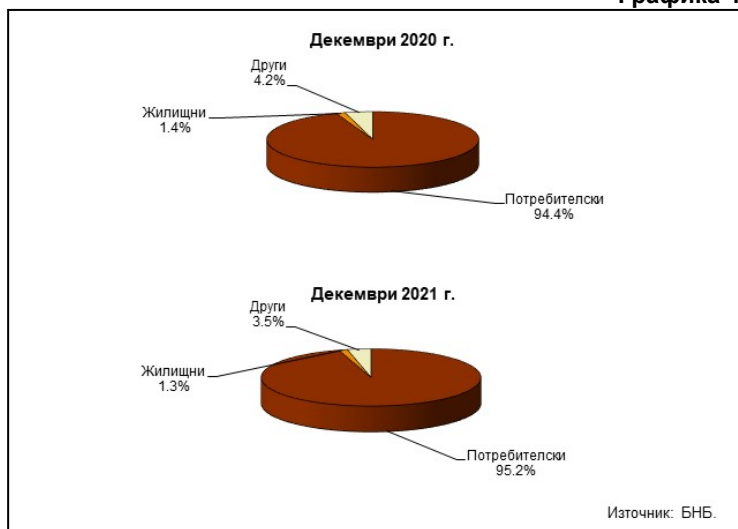
³ *Необслужвани вземания* съгласно Регламент за изпълнение (ЕС) № 680/2014 във връзка с прилаганите счетоводни стандарти.

⁴ Сумата на относителните дялове може да е различна от 100% поради закръгляния.

⁵ *Други финансови предприятия* - обхващат финансовите посредници и спомагатели, застрахователните дружества и пенсионните фондове.

В структурата на вземанията по кредити от сектор *Домакинства и НТООД* преобладават *потребителските кредити*, които са 2.493 млрд. лв. в края на четвъртото тримесечие на 2021 година. Те се увеличават с 15% (325 млн. лв.) на годишна база и с 2% (49.4 млн. лв.) спрямо края на септември 2021 година. Относителният им дял в общия размер на вземанията по кредити от сектор *Домакинства и НТООД* нараства от 94.4% към края на декември 2020 г. до 95.2% към края на същия месец на 2021 година. Размерът на *жилищните кредити* в края на четвъртото тримесечие на 2021 г. е 33.6 млн. лв. Те се увеличават с 2.4% (0.8 млн. лв.) в сравнение с края на декември 2020 година и с 0.5% (0.2 млн. лв.) спрямо септември 2021 г. Относителният дял на тези кредити в общия размер на вземанията от сектор *Домакинства и НТООД* намалява от 1.4% в края на декември 2020 г. до 1.3% в края на същия месец на 2021 година. *Другите кредити* са общо 91.1 млн. лв. в края на декември 2021 г. Те намаляват с 6.1% (5.9 млн. лв.) на годишна база, а се увеличават с 0.1% (0.1 млн. лв.) спрямо края на септември 2021 година. Относителният им дял намалява от 4.2% в края на декември 2020 г. до 3.5% в края на същия месец на 2021 година.

ВЗЕМАНИЯ ПО КРЕДИТИ ОТ СЕКТОР ДОМАКИНСТВА И НТООД
Графика 4



Източници на финансиране. В края на декември 2021 г. пасивите на дружествата, специализирани в кредитиране, са 4.480 млрд. лв. при 3.751 млрд. лв. в края на същия месец на 2020 година. Те се увеличават с 19.4% (728.3 млн. лв.) спрямо края на декември 2020 г. и с 5.9% (248.2 млн. лв.) в сравнение с края на третото тримесечие на 2021 година.

В структурата на пасивите преобладават получените кредити, които са 2.322 млрд. лв. (51.8% от общия размер на пасивите) в края на декември 2021 година. Размерът им нараства с 29% (521.9 млн. лв.) спрямо края на декември 2020 г. и с 8.2% (176.5 млн. лв.) в сравнение с края на септември 2021 година.

Кредитите с матуритет над 1 година представляват 90.8% от общия размер на получените кредити в края на декември 2021 г. при 91.4% в края на същия месец на 2020 година. Техният размер е 2.110 млрд. лв. в края на декември 2021 г., като нарастват с 28.2% (464.6 млн. лв.) на годишна база и с 9.4% (181.9 млн. лв.) спрямо края на третото тримесечие на 2021 година.

В структурата на получените кредити преобладават кредитите от резиденти, които са 2.225 млрд. лв. в края на декември 2021 година. Те се увеличават с 31.3% (530.4 млн. лв.) спрямо края на декември 2020 г. и с 8.5% (174 млн. лв.) в сравнение с края на септември 2021 година. Относителният дял на тези кредити в общия размер на получените кредити се увеличава от 94.1% в края на декември 2020 г. до 95.8% в края на декември 2021 година.

Размерът на емитираните дългови ценни книжа от дружествата, специализирани в кредитиране, е 58.2 млн. лв. в края на декември 2021 година. Той се увеличава с 11.6% (6 млн. лв.) в сравнение с края на декември 2020 г. и с 11.2% (5.8 млн. лв.) спрямо края на септември 2021 година.

ВЗЕМАНИЯ ПО КРЕДИТИ НА ДРУЖЕСТВАТА, СПЕЦИАЛИЗИРАНИ В КРЕДИТИРАНЕ¹

	31.03.2017	30.06.2017	30.09.2017	31.12.2017	31.03.2018	30.06.2018 ²	30.09.2018	31.12.2018	31.03.2019	30.06.2019	30.09.2019	31.12.2019	31.03.2020	30.06.2020	30.09.2020	31.12.2020	31.03.2021	30.06.2021	30.09.2021	31.12.2021
Общо	2,592,813	2,654,812	2,726,555	2,747,987	2,847,604	2,433,169	2,433,169	2,436,082	2,520,766	2,664,283	2,775,613	2,897,822	3,000,116	2,945,185	2,993,838	3,072,541	3,128,493	3,346,439	3,487,925	3,701,838
По материнет	2,204,209	2,259,095	2,345,450	2,405,561	2,504,812	2,199,045	2,199,045	2,231,120	2,319,871	2,465,415	2,560,920	2,709,350	2,811,797	2,729,957	2,771,272	2,775,021	2,834,658	3,043,213	3,206,602	3,416,181
До 1 година	514,656	513,635	538,704	564,918	573,168	510,280	486,302	495,597	538,790	589,174	617,096	672,812	686,731	621,503	638,416	708,899	703,568	792,793	868,561	1,036,633
Над 1 до 5 години	731,941	748,534	777,915	787,822	807,628	629,480	652,796	663,891	644,724	675,496	721,911	755,539	771,271	751,156	756,716	747,174	752,140	769,576	831,764	837,941
Над 5 години	957,612	996,927	1,028,831	1,052,821	1,124,016	1,011,358	1,059,947	1,071,632	1,136,358	1,200,745	1,241,913	1,280,989	1,363,795	1,357,297	1,376,139	1,318,948	1,378,950	1,480,844	1,486,477	1,543,607
Неослужвани ³	388,604	395,717	381,105	342,426	342,792	278,039	234,124	204,962	200,895	198,868	194,693	188,472	188,318	215,228	222,566	297,520	293,835	303,226	281,123	283,657
По сектори и цел на използване	2,592,813	2,654,812	2,726,555	2,747,987	2,847,604	2,433,169	2,433,169	2,436,082	2,520,766	2,664,283	2,775,613	2,897,822	3,000,116	2,945,185	2,993,838	3,072,541	3,128,493	3,346,439	3,487,925	3,701,838
Резиденти	2,564,518	2,626,619	2,693,729	2,714,418	2,812,947	2,397,260	2,397,260	2,413,023	2,498,103	2,637,603	2,749,216	2,869,919	2,969,991	2,920,391	2,959,582	3,033,138	3,086,609	3,295,704	3,434,542	3,654,793
Нерезиденти	462,429	457,625	460,641	446,032	460,313	509,792	459,024	405,338	401,696	443,302	470,079	521,075	572,518	571,159	584,966	650,402	645,763	733,404	769,568	938,230
Парично-финансови институции	-	-	-	-	-	-	-	-	-	-	-	-	-	-	-	-	-	-	-	-
Други финансови институции	55,660	58,830	72,083	56,113	55,426	60,159	62,390	67,995	62,172	57,629	70,270	81,694	78,566	82,144	82,797	82,831	86,621	89,551	95,048	97,015
Държавно управление	4,280	4,059	3,864	3,459	3,084	2,739	2,816	3,490	2,562	2,043	2,258	2,261	2,110	1,972	1,802	2,063	1,879	2,172	1,967	1,833
Домакинства и НПООД	2,042,139	2,106,105	2,157,141	2,208,809	2,294,123	1,822,037	1,873,230	1,936,200	2,031,684	2,134,630	2,206,609	2,264,889	2,316,797	2,265,120	2,290,017	2,297,842	2,352,437	2,470,667	2,567,959	2,617,655
Потребителски	1,848,484	1,925,378	1,993,984	2,060,224	2,150,714	1,662,847	1,739,900	1,809,224	1,904,152	1,991,411	2,071,171	2,134,112	2,187,176	2,141,566	2,168,430	2,166,027	2,220,815	2,347,186	2,443,577	2,493,014
Жилищни	102,440	85,145	68,246	63,811	43,053	37,129	31,336	33,159	33,130	30,600	33,483	32,931	32,615	32,855	32,800	32,800	31,391	31,190	33,414	33,575
Други	91,215	95,582	94,912	94,774	100,356	102,062	101,993	93,118	94,372	110,088	104,838	97,294	96,890	90,940	87,732	97,015	100,231	92,291	90,967	91,066
Нерезиденти	28,288	28,193	32,826	33,574	34,657	34,430	35,909	23,059	22,863	26,680	26,397	27,903	30,124	24,793	34,266	39,403	41,794	50,645	53,363	47,045

Хил. лв.

¹ Данните за септември 2021 г. са ревизиран.Списъкът на отчетните единици се актуализира в съответствие с вестията не финансовите институции по чл. 3а, от Закона за кредитните институции.² Считано от данните за юни 2018 г. от обхвата на отчетните единици за статистиката на дружества, специализирани в кредитиране е изключено дружеството ВИП Парибъ Парисъвил Файненс ЕАД, което е преобразувано чрез влияние на БанкъВНГ Парибъ Парисъвил Файненс С.А. – крп. България.³ Неослужвани вземания съгласно Регламент за изпълнение (ЕС) № 680/2014 във връзка с прилагане на статистиката за кредитите.⁴ Други финансови институции - обхваща финансовите посредници и спонсори, застрахователните дружества и пенсионните фондове.

Източник: Дружествата, специализирани в кредитиране.

Статистиката на дружествата, специализирани в кредитиране, не включва вземанията в кредитиране, които са предмет на отчетване от друга статистика.

АКТИВИ И ПАСИВИ НА ДРУЖЕСТВАТА, СПЕЦИАЛИЗИРАНИ В КРЕДИТИРАНЕ¹

	31.03.2017	30.06.2017	30.09.2017	31.12.2017	31.03.2018	30.06.2018 ²	30.09.2018	31.12.2018	31.03.2019	30.06.2019	30.09.2019	31.12.2019	31.03.2020	30.06.2020	30.09.2020	31.12.2020	31.03.2021	30.06.2021	30.09.2021	31.12.2021	хил. лв.
Активи	3,149,137	3,259,362	3,338,327	3,345,051	3,478,749	2,935,070	2,937,249	2,918,700	3,021,084	3,164,766	3,271,349	3,412,643	3,586,697	3,611,089	3,690,639	3,751,302	3,828,727	4,058,790	4,231,442	4,479,607	
Кредити	2,992,813	2,694,812	2,726,555	2,747,987	2,847,604	2,429,197	2,433,169	2,436,082	2,920,766	2,664,263	2,775,613	2,897,822	3,000,116	2,945,185	2,993,638	3,072,941	3,128,493	3,346,439	3,487,923	3,701,838	
Рело-слегки	-	-	-	-	-	23	43	1,510	43	43	23	-	-	-	-	-	-	-	-	-	1,930
Ценни книжа, различни от акции	-	-	-	-	-	-	-	-	-	-	-	-	-	-	-	-	-	-	-	-	-
Акции и други капиталови инструменти	65,594	65,828	66,203	63,142	64,127	64,317	64,960	76,717	73,464	77,098	75,050	76,285	78,198	123,887	129,306	151,737	152,263	158,166	158,927	160,286	
акции на инвестиционни фондове	-	-	-	-	-	-	-	-	-	-	-	-	-	-	-	-	-	-	-	-	
Други акции	65,594	65,828	66,203	63,142	64,127	64,317	64,960	76,717	73,464	77,098	75,050	76,285	78,198	123,887	129,306	151,737	152,263	158,166	158,927	160,286	
Други активи	490,730	538,721	545,569	533,922	567,018	441,573	439,078	404,391	426,811	423,341	420,663	438,513	508,383	542,017	567,496	527,024	547,970	554,185	584,589	615,553	
Пасиви	3,149,137	3,259,362	3,338,327	3,345,051	3,478,749	2,935,070	2,937,249	2,918,700	3,021,084	3,164,766	3,271,349	3,412,643	3,586,697	3,611,089	3,690,639	3,751,302	3,828,727	4,058,790	4,231,442	4,479,607	
Кредити	1,985,930	1,572,669	1,562,527	1,590,998	1,643,779	1,333,661	1,419,947	1,471,324	1,524,862	1,704,817	1,655,109	1,720,202	1,797,829	1,794,274	1,790,942	1,800,319	1,905,365	2,064,596	2,145,693	2,322,220	
до 1 година	534,177	505,085	470,893	488,041	457,802	238,794	211,332	220,422	257,129	271,076	185,148	186,582	179,079	163,856	156,535	155,276	164,348	196,128	217,893	272,531	
над 1 година	1,051,753	1,067,584	1,091,634	1,102,957	1,185,977	1,094,867	1,208,615	1,250,902	1,267,733	1,433,740	1,469,961	1,533,620	1,618,751	1,630,418	1,634,407	1,645,043	1,721,037	1,868,428	1,927,801	2,109,689	
Издадени дългови ценни книжа	33,838	34,459	35,443	39,037	36,756	38,450	37,945	39,654	41,453	41,497	41,528	47,488	49,115	50,615	53,510	52,132	52,407	52,040	52,314	58,158	
над 1 година	702,967	754,295	780,166	747,651	789,021	722,569	577,777	494,529	508,700	539,659	562,302	578,271	641,347	687,817	719,970	710,458	712,148	753,655	778,082	822,031	
Други пасиви	826,401	897,938	960,191	967,365	1,009,192	840,360	901,580	913,193	946,069	876,793	1,012,409	1,066,672	1,098,409	1,078,383	1,126,217	1,188,393	1,158,787	1,188,540	1,255,350	1,277,198	
Капитал и резерви	362,056	376,812	382,407	313,755	317,860	318,343	339,386	319,567	320,874	327,665	404,348	346,452	341,696	401,289	409,366	402,057	400,468	405,514	407,628	417,188	
в т.ч. основен капитал	77,276	125,853	187,558	243,676	130,467	157,293	212,954	236,586	162,196	203,455	260,391	311,369	198,416	214,327	277,819	326,602	276,286	304,023	372,207	388,437	
в т.ч. финансов резултат	155	154	156	157	159	157	159	153	154	157	157	160	161	163	164	166	166	168	169	169	
Брой дружества	155	154	156	157	159	157	159	153	154	157	157	160	161	163	164	166	166	168	169	169	

¹ Данните за септември 2021 г. са ревизираны. Списъкът на отчетните единици се актуализира в съответствие с валидността на финансовите институции по чл. 3а, от Закона за кредитните институции.

² Считано от данните за юни 2018 г. от обхвата на отчетните единици за статистиката на дружества, специализирани в кредитиране, е изключено дружеството ВВП Париба Гърсиял Файненс ЕАД, което е преобразувано чрез вливане на банката ВВП Париба Гърсиял Файненс С.А. – към България.

Източник: Дружествата, специализирани в кредитиране.

Статистиката на дружествата, специализирани в кредитиране, не включва лизинговите дружества, които са предмет на отчетане от друга статистика.