



ПРЕСЪОБЩЕНИЕ

28 януари 2022 г.

12:00 ч.

ЛИХВЕНА СТАТИСТИКА^{1,2}

Декември 2021 г.

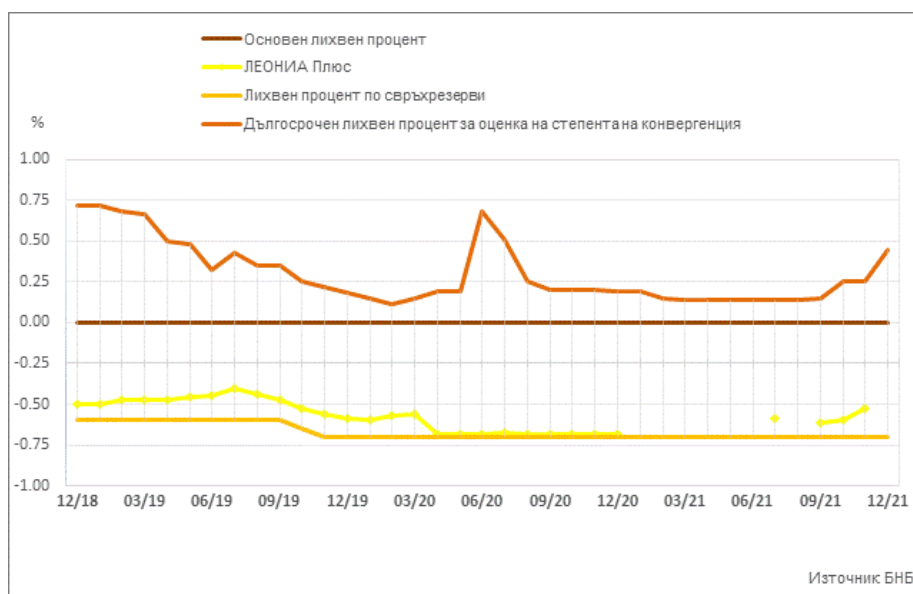
Основни лихвени проценти и ДЛП

През декември 2021 г. *основният лихвен процент (ОЛП)*³ е 0.00%, като в сравнение с ноември 2021 г. запазва нивото си. Индексът *ЛЕОНИЯ Плюс*⁴ през декември 2021 г. не е наличен, а през ноември 2021 г. е -0.53%.

Лихвеният процент по свръхрезервите остава непроменен на ниво от -0.70%.

Дългосрочният лихвен процент за оценка на степента на конвергенция (ДЛП) през декември 2021 г. е 0.44%, като в сравнение с ноември 2021 г. се увеличава с 0.19 процентни пункта (пр. п.).

ГРАФИКА 1: ЛИХВЕНИ ПРОЦЕНТИ ПО ИЗБРАНИ ИНСТРУМЕНТИ*



Източник: БНБ.

*Прекъсванията на кривата за ЛЕОНИЯ Плюс се дължат на случаите, в които индексът не е наличен.

¹ Пълният комплект от таблици за лихвената статистика на кредитите и депозитите на сектори *Нефинансови предприятия* и *Домакинства*, както и методологическите бележки, се намират на интернет страницата на БНБ в рубрика *Статистика/Парична и лихвена статистика/Лихвена статистика*.

² Цитираните изменения са спрямо предходния отчетен период. Изменения по-малки от 0.01 пр. п. не се посочват в текста на пресъобщението.

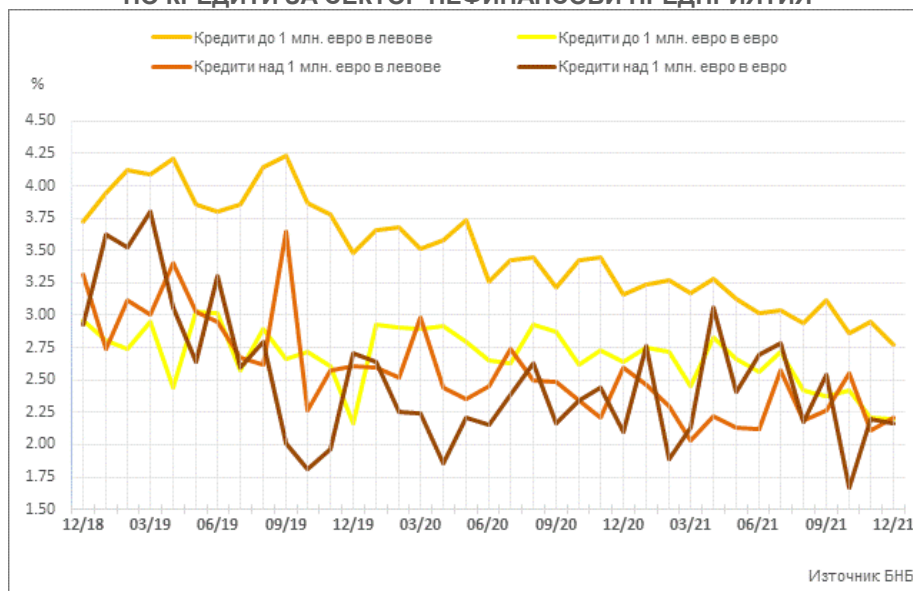
³ ОЛП за текущия месец е равен на средната аритметична величина от стойностите на индекса *ЛЕОНИЯ Плюс* за работните дни на предходния календарен месец, а когато тази средна аритметична величина възлиза на стойност, по-малка от нула, ОЛП се определя в размер, равен на нула.

⁴ Справочен индекс на сключените и изпълнените сделки за предоставяне на необезпечени овърнайт-депозити в левове на междубанковия пазар в България. Месечните стойности са изчислени като средноаритметични от дневните стойности. Индексът не е наличен (п/а) в случаите, в които през отчетния период на междубанковия пазар няма сключени сделки за предоставяне на необезпечени овърнайт-депозити в левове. Считано от 1 юли 2017 г. индексът *ЛЕОНИЯ Плюс* замени индекса *ЛЕОНИЯ* като база за изчисляване на *основния лихвен процент*.

Кредити

Сектор Нефинансови предприятия. Средният лихвен процент по кредитите до 1 млн. евро, договорени в левове, намалява с 0.18 пр. п. до 2.77%, а по тези над 1 млн. евро се повишава с 0.10 пр. п. до 2.21% през декември 2021 г. Средният лихвен процент по кредитите до 1 млн. евро, договорени в евро, се понижава с 0.02 пр. п. до 2.19%, а по кредитите над 1 млн. евро – с 0.04 пр. п. до 2.16%. През декември 2021 г. средният лихвен процент по овърдрафта в левове спада с 0.03 пр. п. до 2.43%, а по овърдрафта в евро – с 0.04 пр. п. до 1.86%.

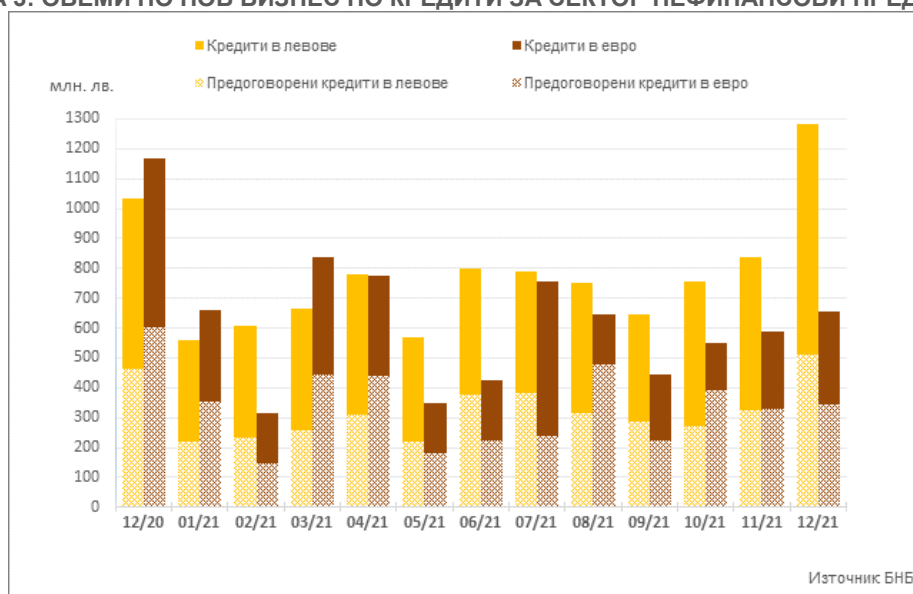
ГРАФИКА 2: ЛИХВЕНИ ПРОЦЕНТИ ПО НОВ БИЗНЕС ПО КРЕДИТИ ЗА СЕКТОР НЕФИНАНСОВИ ПРЕДПРИЯТИЯ



Обемът на новия бизнес по кредитите до 1 млн. евро, договорени в левове, нараства с 12.3% (46.4 млн. лв.) до 423.1 млн. лв., а по кредитите над 1 млн. евро – с 87.2% (401.4 млн. лв.) до 861.8 млн. лв. При обема на предоговорените кредити и кредитите за рефинансиране в левове се наблюдава увеличение с 56.3% (183.4 млн. лв.) до 509.3 млн. лв.

Обемът на новия бизнес по кредитите до 1 млн. евро, договорени в евро, се повишава с 46.4% (35.6 млн. лв.) до 112.3 млн. лв., а по тези над 1 млн. евро – със 7% (35.5 млн. лв.) до 545 млн. лв. При обема на предоговорените кредити и кредитите за рефинансиране в евро се наблюдава нарастване с 5.6% (18.3 млн. лв.) до 345.7 млн. лв.

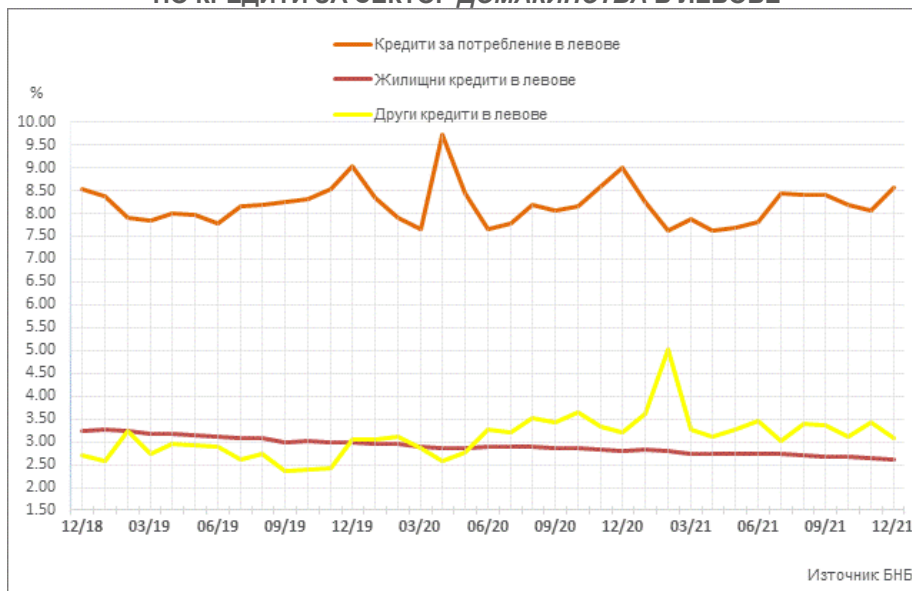
ГРАФИКА 3: ОБЕМИ ПО НОВ БИЗНЕС ПО КРЕДИТИ ЗА СЕКТОР НЕФИНАНСОВИ ПРЕДПРИЯТИЯ*



*Предоговорените кредити включват и кредитите за рефинансиране.

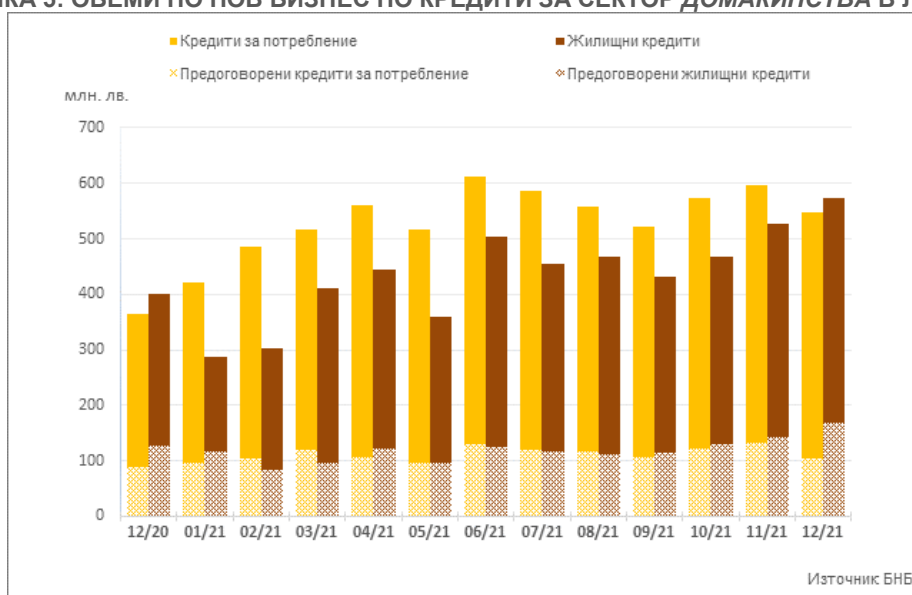
Сектор Домакинства⁵. През декември 2021 г. средният лихвен процент по *кредитите за потребление* в левове се повишава с 0.50 пр. п. до 8.55%, а *годишният процент на разходите (ГПР)* по тези кредити – с 0.46 пр. п. до 9.04%. При *жилищните кредити* в левове средният лихвен процент намалява с 0.02 пр. п. до 2.62%, а *ГПР* по тези кредити – с 0.05 пр. п. до 2.86%. Средният лихвен процент по *другите кредити⁶* в левове спада с 0.35 пр. п. до 3.07%. Средният лихвен процент по *другите кредити* в левове на *Работодатели и самонаети лица* намалява с 0.54 пр. п. до 3.20%. През декември 2021 г. средният лихвен процент по *овърдрафта* в левове нараства с 0.15 пр. п. до 14.81%, а при *кредитите по кредитни карти, извън безлихвен гратисен период*, в левове – с 0.04 пр. п. до 20.38%.

ГРАФИКА 4: ЛИХВЕНИ ПРОЦЕНТИ ПО НОВ БИЗНЕС ПО КРЕДИТИ ЗА СЕКТОР ДОМАКИНСТВА В ЛЕВОВЕ



Обемът на новия бизнес по *кредитите за потребление* в левове се понижава с 8.1% (48 млн. лв.) до 548.2 млн. лв., а този на *предоговорените кредити и кредитите за рефинансиране* – с 20.8% (27.6 млн. лв.) до 105 млн. лв. При *жилищните кредити* в левове обемът на новия бизнес се увеличава с 9.2% (48.3 млн. лв.) до 574.6 млн. лв., а този на *предоговорените кредити и кредитите за рефинансиране* – с 18.9% (26.8 млн. лв.) до 168.8 млн. лв. Обемът на новия бизнес по *другите кредити* в левове е 16.3 млн. лв. и нараства с 34% (4.1 млн. лв.), а при *предоговорените кредити и кредитите за рефинансиране* – с 228.9% (3.4 млн. лв.) до 4.9 млн. лв. Обемът на новия бизнес по *другите кредити* в левове на *Работодатели и самонаети лица* се повишава с 28.3% (2.7 млн. лв.) до 12.4 млн. лв.

ГРАФИКА 5: ОБЕМИ ПО НОВ БИЗНЕС ПО КРЕДИТИ ЗА СЕКТОР ДОМАКИНСТВА В ЛЕВОВЕ*



*Предоговорените кредити включват и кредитите за рефинансиране.

⁵ Сектор Домакинства включва и сектор *Нетърговски организации, обслужващи домакинствата (НТООД)*. Данните за *кредитите за потребление* и за *жилищните кредити* се отнасят само за сектор *Домакинства*.

⁶ В показател *други кредити* се включват и средствата, отпуснати на сдруженията на собствениците по *Националната програма за енергийна ефективност на многофамилни жилищни сгради*.

Депозити

Сектор Нефинансови предприятия. През декември 2021 г. в сравнение с ноември 2021 г. средният лихвен процент по депозитите с договорен матуритет (ДДМ) в левове спада с 0.05 пр. п. до -0.19%, а по тези в евро – с 0.29 пр. п. до 0.06%. Средните лихвени проценти по *овърнайт-депозитите* в левове и в евро се запазват на нива от 0.00%.

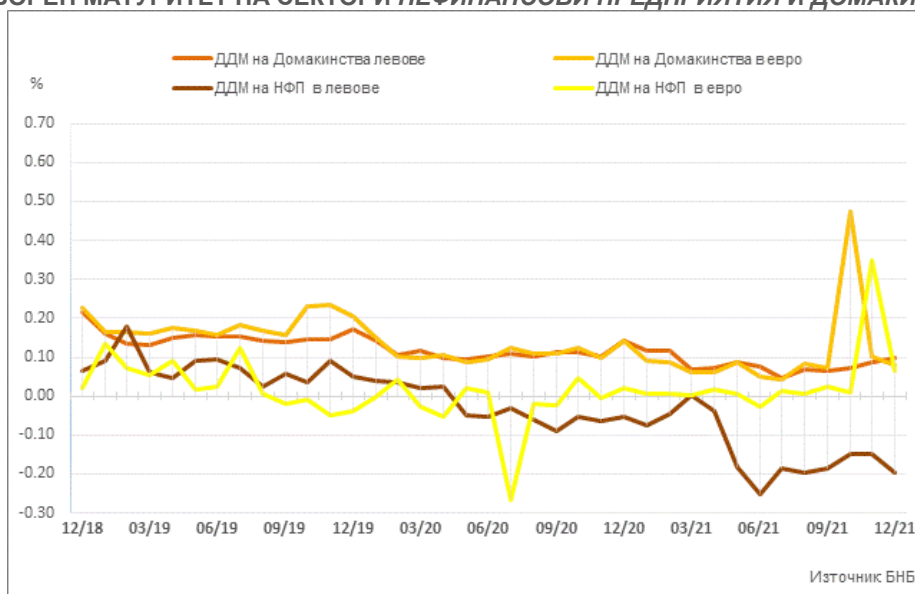
Обемът на новия бизнес по *депозитите с договорен матуритет* в левове се увеличава с 57.6% (42 млн. лв.) до 115 млн. лв., а по тези в евро спада с 34.1% (23.4 млн. лв.) до 45.2 млн. лв.

Сектор Домакинства⁵. През декември 2021 г. средният лихвен процент по *депозитите с договорен матуритет* в левове се повишава с 0.01 пр. п. до 0.10%, а по тези в евро се понижава с 0.02 пр. п. до 0.08%. Средните лихвени проценти по *овърнайт-депозитите* в левове и в евро остават на нива от 0.00%.

Средният лихвен процент по *депозитите, договорени за ползване след предизвестие* в левове намалява незначително до 0.14%, а по тези в евро се запазва на ниво от 0.20%.

Обемът на новия бизнес по *депозитите с договорен матуритет* в левове нараства с 20.1% (21.9 млн. лв.) до 130.5 млн. лв., а по *депозитите с договорен матуритет* в евро – с 65.2% (50.2 млн. лв.) до 127.2 млн. лв.

ГРАФИКА 6: ЛИХВЕНИ ПРОЦЕНТИ ПО НОВ БИЗНЕС ПО ДЕПОЗИТИ С ДОГОВОРЕН МАТУРИТЕТ НА СЕКТОРИ НЕФИНАНСОВИ ПРЕДПРИЯТИЯ И ДОМАКИНСТВА



ЛИХВЕНА СТАТИСТИКА

Избрани показатели

Основни лихвени проценти и ДЛП					
	2020	2021	2021	Годишно	Месечно
	декември	ноември	декември	изменение	изменение
Основен лихвен процент (ОЛП) ¹	0.00	0.00	0.00	0.00	0.00
ЛЕОНИЯ Плюс ²	-0.68	-0.53	n/a	-	-
Лихвен процент по свръхрезерви ³	-0.70	-0.70	-0.70	0.00	0.00
Дългосрочен лихвен процент за оценка на степента на конвергенция ДЛП ⁴	0.19	0.25	0.44	0.25	0.19

¹ ОЛП за текущия месец е равен на средната аритметична величина от стойностите на индекса ЛЕОНИЯ Плюс за работните дни на предходния календарен месец, а когато тази средна аритметична величина възлиза на стойност, по-малка от нула, ОЛП се определя в размер, равен на нула.

² Справочен индекс на сключените и изпълнените сделки за предоставяне на необезпечени овърнайт-депозити в левове на междубанковия пазар в България. Месечните стойности са изчислени като средноаритметични от дневните стойности. Индексът не е наличен (n/a) в случаите, в които през отчетния период на междубанковия пазар няма сключени сделки за предоставяне на необезпечени овърнайт депозити в левове. Считано от 1 юли 2017 г., индексът ЛЕОНИЯ Плюс заменя индекса ЛЕОНИЯ като база за изчисляване на основния лихвен процент. Данните до юни 2017 г. отразяват стойностите на индекс ЛЕОНИЯ, а от юли 2017 г. – на индекс ЛЕОНИЯ Плюс.

³ Отчетният период съответства на периода на поддържане, съгласно чл. 8 (2) от Наредба № 21 на БНБ от 26 ноември 2015 за задължителните минимални резерви, които банките поддържат в БНБ.

⁴ ДЛП се определя на база доходността до падеж на вторичния пазар по дългосрочна ценна книга (бенчмарк), емитирана от Министерството на финансите (сектор Централно държавно управление) и деноминирана в национална валута. Месечните стойности са изчислени като средноаритметични от дневните стойности.

Кредити ¹					
Нефинансови предприятия					
	2020	2021	2021	Годишно	Месечно
	декември	ноември	декември	изменение*	изменение*
Кредити, различни от овърдрафт в левове, нов бизнес					
кредити до 1 млн. евро, лихвен процент	3.16	2.95	2.77	-0.39	-0.18
кредити до 1 млн. евро, обем в млн. лв.	367.1	376.7	423.1	15.2	12.3
кредити над 1 млн. евро, лихвен процент	2.60	2.11	2.21	-0.39	0.10
кредити над 1 млн. евро, обем в млн. лв.	665.1	460.3	861.8	29.6	87.2
общо предоговорени кредити и кредити за рефинансиране в левове, обем	461.8	325.9	509.3	10.3	56.3
Кредити, различни от овърдрафт в евро, нов бизнес					
кредити до 1 млн. евро, лихвен процент	2.64	2.21	2.19	-0.45	-0.02
кредити до 1 млн. евро, обем в млн. лв.	99.8	76.7	112.3	12.5	46.4
кредити над 1 млн. евро, лихвен процент	2.10	2.20	2.16	0.06	-0.04
кредити над 1 млн. евро, обем в млн. лв.	1070.0	509.6	545.0	-49.1	7.0
общо предоговорени кредити и кредити за рефинансиране в евро, обем	600.2	327.3	345.7	-42.4	5.6
Лихвени проценти по овърдрафт, салда					
овърдрафт ² в левове	2.57	2.46	2.43	-0.14	-0.03
овърдрафт ² в евро	2.11	1.90	1.86	-0.25	-0.04
Домакинства³					
	2020	2021	2021	Годишно	Месечно
	декември	ноември	декември	изменение*	изменение*
Кредити, различни от овърдрафт в левове, нов бизнес					
кредити за потребление, лихвен процент	9.00	8.05	8.55	-0.45	0.50
кредити за потребление, ГПР	9.53	8.58	9.04	-0.49	0.46
кредити за потребление, обем в млн. лв.	365.3	596.2	548.2	50.1	-8.1
от които предоговорени кредити и кредити за рефинансиране, обем	88.1	132.6	105.0	19.2	-20.8
жилищни кредити, лихвен процент	2.81	2.64	2.62	-0.19	-0.02
жилищни кредити, ГПР	3.07	2.90	2.86	-0.22	-0.05
жилищни кредити, обем в млн. лв.	401.7	526.3	574.6	43.0	9.2
от които предоговорени кредити и кредити за рефинансиране, обем	126.6	141.9	168.8	33.4	18.9
други кредити, лихвен процент	3.20	3.42	3.07	-0.13	-0.35
други кредити, обем в млн. лв.	16.2	12.1	16.3	0.3	34.0
от които предоговорени кредити и кредити за рефинансиране, обем	4.4	1.5	4.9	9.8	228.9
от които кредити за Работодатели и самонаети лица, лихвен процент	3.51	3.74	3.20	-0.30	-0.54
от които кредити за Работодатели и самонаети лица, обем	11.0	9.7	12.4	13.2	28.3
Лихвени проценти по овърдрафт в левове, салда					
овърдрафт ²	15.15	14.66	14.81	-0.35	0.15
в т.ч. кредити по кредитни карти ³	20.27	20.34	20.38	0.11	0.04

¹ Ефективни годишни лихвени проценти, среднопретеглени съответно с обемите по нов бизнес през отчетния период или със салдата към края на отчетния период.

² Лихвените проценти и обемите по нов бизнес и по салда за овърдрафта съвпадат.

³ Сектор Домакинства включва и сектор Нетърговски организации, обслужващи домакинства (НТООД). Данните за кредитите за потребление и за жилищните кредити се отнасят само за сектор Домакинства.

⁴ ГПР включва всички лихвени плащания по кредита, както и всички такси, комисиони и други разходи за сметка на клиента, извършването на които е условие за отпускането на кредита.

⁵ Кредити по кредитни карти извън безлихвен гратисен период.

* Изменението при обемите е в проценти.

Източник: БНБ.

Депозити¹

Нефинансови предприятия

	2020 декември	2021 ноември	2021 декември	Годишно изменение*	Месечно изменение*
Депозити с договорен матуритет в левове, нов бизнес					
лихвен процент	-0.05	-0.15	-0.19	-0.14	-0.05
обем в млн. лв.	213.8	73.0	115.0	-46.2	57.6
Депозити с договорен матуритет в евро, нов бизнес					
лихвен процент	0.02	0.35	0.06	0.04	-0.29
обем в млн. лв.	230.0	68.6	45.2	-80.3	-34.1
Лихвени проценти по овърнайт депозити, салда					
овърнайт-депозити ² в левове	0.02	0.00	0.00	-0.02	0.00
овърнайт-депозити ² в евро	0.03	0.00	0.00	-0.03	0.00

Домакинства³

	2020 декември	2021 ноември	2021 декември	Годишно изменение*	Месечно изменение*
Депозити с договорен матуритет в левове, нов бизнес					
лихвен процент	0.14	0.09	0.10	-0.04	0.01
обем в млн. лв.	334.5	108.6	130.5	-61.0	20.1
Депозити с договорен матуритет в евро, нов бизнес					
лихвен процент	0.14	0.10	0.08	-0.06	-0.02
обем в млн. лв.	251.4	77.0	127.2	-49.4	65.2
Лихвени проценти по овърнайт депозити, салда					
овърнайт-депозити ² в левове	0.01	0.00	0.00	0.00	0.00
овърнайт-депозити ² в евро	0.01	0.00	0.00	0.00	0.00
Лихвени проценти по депозити, договорени за ползване след предизвестие, салда					
депозити, договорени за ползване след предизвестие ² , в левове	0.27	0.15	0.14	-0.12	0.00
депозити, договорени за ползване след предизвестие ² , в евро	0.55	0.20	0.20	-0.35	0.00

¹ Ефективни годишни лихвени проценти, среднопретеглени съответно с обемите по нов бизнес през отчетния период или със салдата към края на отчетния период.

² Лихвените проценти и обемите по нов бизнес и по салда съвпадат за овърнайт-депозитите и депозитите, договорени за ползване след предизвестие.

³ Сектор *Домакинства* включва и сектор *Нетърговски организации, обслужващи домакинства (НТООД)*.

* Изменението при обемите е в проценти.

Източник: БНБ.