



ПРЕСЪОБЩЕНИЕ

29 декември 2021 г.

12:00 ч.

ЛИХВЕНА СТАТИСТИКА^{1,2}

Ноември 2021 г.

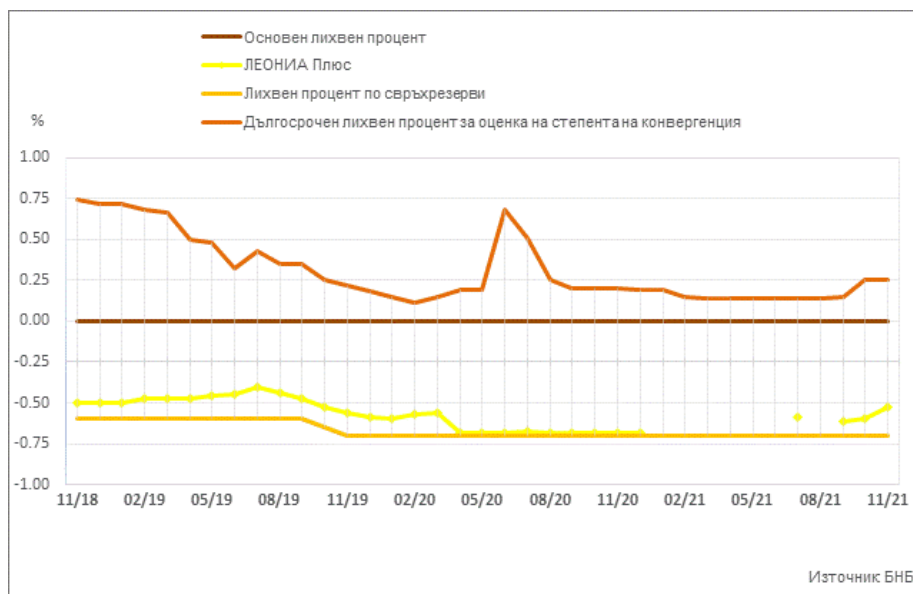
Основни лихвени проценти и ДЛП

През ноември 2021 г. *основният лихвен процент (ОЛП)*³ е 0.00%, като в сравнение с октомври 2021 г. запазва нивото си. Индексът *ЛЕОНИЯ Плюс*⁴ през ноември 2021 г. е -0.53%, като спрямо октомври 2021 г. се увеличава с 0.07 процентни пункта (пр. п.).

Лихвеният процент по свръхрезервите остава непроменен на ниво от -0.70%.

Дългосрочният лихвен процент за оценка на степента на конвергенция (ДЛП) през ноември 2021 г. е 0.25%, като в сравнение с октомври 2021 г. остава без промяна.

ГРАФИКА 1: ЛИХВЕНИ ПРОЦЕНТИ ПО ИЗБРАНИ ИНСТРУМЕНТИ*



Източник: БНБ.

*Прекъсванията на кривата за ЛЕОНИЯ Плюс се дължат на случаите, в които индексът не е наличен.

¹ Пълният комплект от таблици за лихвената статистика на кредитите и депозитите на сектори *Нефинансови предприятия и Домакинства*, както и методологическите бележки, се намират на интернет страницата на БНБ в рубрика *Статистика/Парична и лихвена статистика/Лихвена статистика*. На база на постъпила допълнителна информация от банки е извършена ревизия на данните за кредитите за месец октомври 2021 година. Наличието на ревизии е указано в обяснителните бележки към съответните таблици с данни.

² Цитираните изменения са спрямо предходния отчетен период. Изменения по-малки от 0.01 пр. п. не се посочват в текста на пресъобщението.

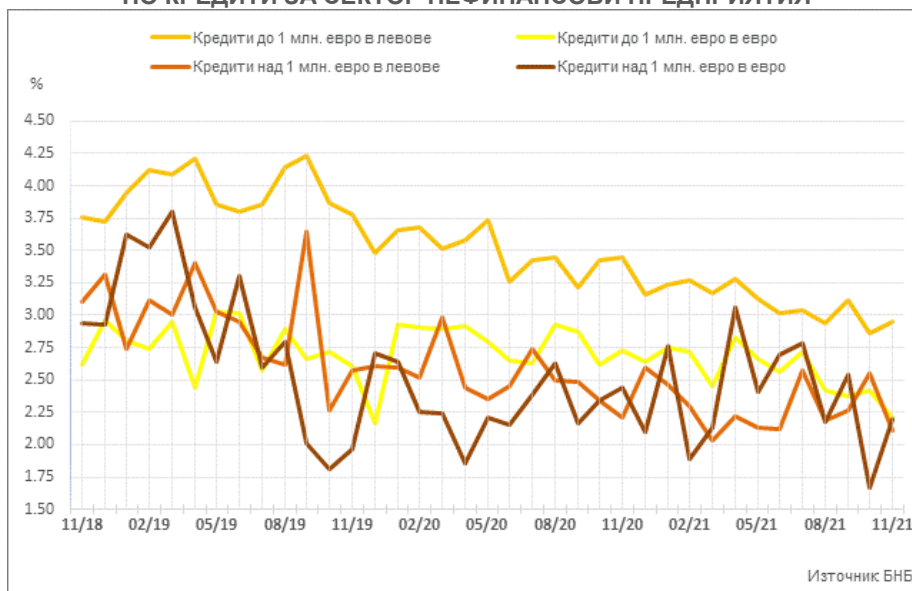
³ ОЛП за текущия месец е равен на средната аритметична величина от стойностите на индекса *ЛЕОНИЯ Плюс* за работните дни на предходния календарен месец, а когато тази средна аритметична величина възлиза на стойност, по-малка от нула, ОЛП се определя в размер, равен на нула.

⁴ Справочен индекс на сключените и изпълнените сделки за предоставяне на необезпечени овърнайт-депозити в левове на междубанковия пазар в България. Месечните стойности са изчислени като средноаритметични от дневните стойности. Индексът не е наличен (п/а) в случаите, в които през отчетния период на междубанковия пазар няма сключени сделки за предоставяне на необезпечени овърнайт-депозити в левове. Считано от 1 юли 2017 г. индексът *ЛЕОНИЯ Плюс* замени индекса *ЛЕОНИЯ* като база за изчисляване на *основния лихвен процент*.

Кредити

Сектор Нефинансови предприятия. Средният лихвен процент по *кредитите до 1 млн. евро*, договорени в левове, се повишава с 0.09 пр. п. до 2.95%, а по *тези над 1 млн. евро* намалява с 0.45 пр. п. до 2.11% през ноември 2021 г. Средният лихвен процент по *кредитите до 1 млн. евро*, договорени в евро, спада с 0.21 пр. п. до 2.21%, а по *кредитите над 1 млн. евро* нараства с 0.53 пр. п. до 2.20%. През ноември 2021 г. средният лихвен процент по *овърдрафта* в левове се понижава с 0.04 пр. п. до 2.46%, а по *овърдрафта* в евро се запазва на ниво от 1.90%.

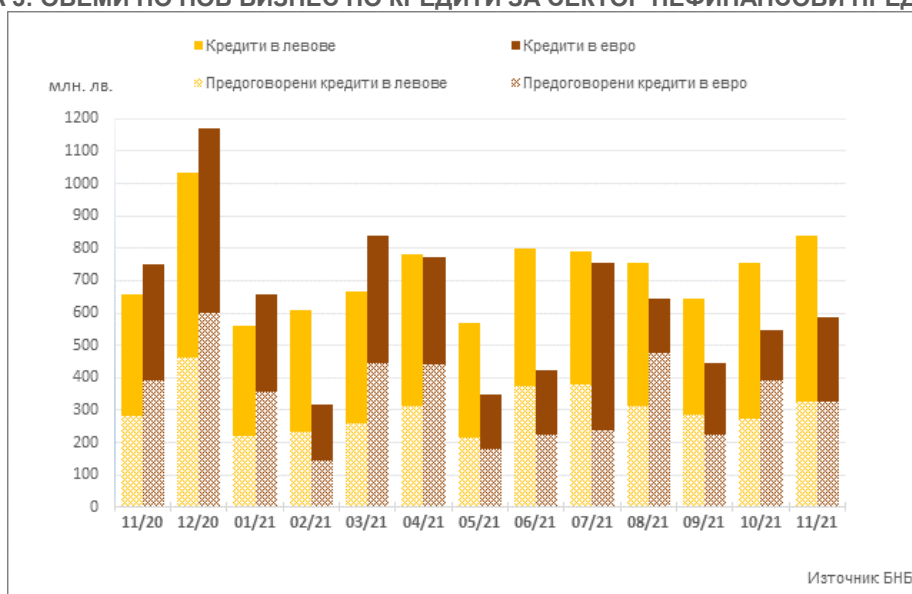
ГРАФИКА 2: ЛИХВЕНИ ПРОЦЕНТИ ПО НОВ БИЗНЕС ПО КРЕДИТИ ЗА СЕКТОР НЕФИНАНСОВИ ПРЕДПРИЯТИЯ



Обемът на новия бизнес по *кредитите до 1 млн. евро*, договорени в левове, се повишава с 13.2% (43.8 млн. лв.) до 376.7 млн. лв., а по *кредитите над 1 млн. евро* – с 9.2% (38.7 млн. лв.) до 460.3 млн. лв. При обема на *предоговорените кредити и кредитите за рефинансиране* в левове се наблюдава увеличение с 19.2% (52.4 млн. лв.) до 325.9 млн. лв.

Обемът на новия бизнес по *кредитите до 1 млн. евро*, договорени в евро, нараства с 10.8% (7.5 млн. лв.) до 76.7 млн. лв., а по *тези над 1 млн. евро* – с 6.1% (29.4 млн. лв.) до 509.6 млн. лв. При обема на *предоговорените кредити и кредитите за рефинансиране* в евро се наблюдава намаление с 16.9% (66.7 млн. лв.) до 327.3 млн. лв.

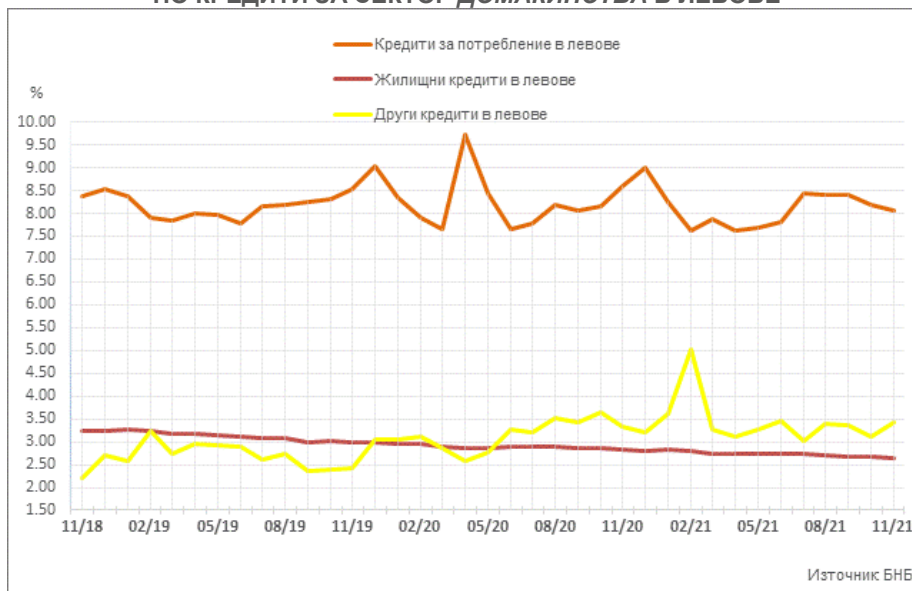
ГРАФИКА 3: ОБЕМИ ПО НОВ БИЗНЕС ПО КРЕДИТИ ЗА СЕКТОР НЕФИНАНСОВИ ПРЕДПРИЯТИЯ*



*Предоговорените кредити включват и кредитите за рефинансиране.

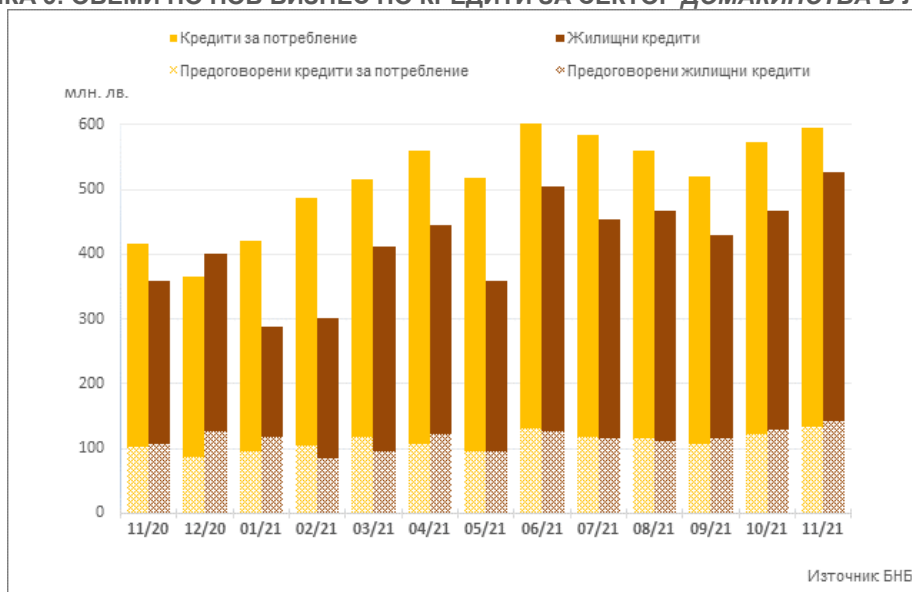
Сектор Домакинства⁵. През ноември 2021 г. средният лихвен процент по *кредитите за потребление* в левове се понижава с 0.14 пр. п. до 8.05%, а *годишният процент на разходите (ГПР)* по тези кредити – с 0.14 пр. п. до 8.58%. При *жилищните кредити* в левове средният лихвен процент спада с 0.03 пр. п. до 2.64%, а *ГПР* по тези кредити – с 0.04 пр. п. до 2.90%. Средният лихвен процент по *другите кредити*⁶ в левове се увеличава с 0.31 пр. п. до 3.42%. Средният лихвен процент по *другите кредити* в левове на *Работодатели и самонаети лица* се повишава с 0.50 пр. п. до 3.74%. През ноември 2021 г. средният лихвен процент по *овърдрафта* в левове намалява с 0.15 пр. п. до 14.66%, а при *кредитите по кредитни карти, извън безлихвен гратисен период*, в левове остава на ниво от 20.34%.

ГРАФИКА 4: ЛИХВЕНИ ПРОЦЕНТИ ПО НОВ БИЗНЕС ПО КРЕДИТИ ЗА СЕКТОР ДОМАКИНСТВА В ЛЕВОВЕ



Обемът на новия бизнес по *кредитите за потребление* в левове нараства с 3.8% (22.1 млн. лв.) до 596.2 млн. лв., а този на *предоговорените кредити и кредитите за рефинансиране* – с 9% (11 млн. лв.) до 132.6 млн. лв. При *жилищните кредити* в левове обемът на новия бизнес се увеличава с 12.7% (59.4 млн. лв.) до 526.3 млн. лв., а този на *предоговорените кредити и кредитите за рефинансиране* – с 9.7% (12.5 млн. лв.) до 141.9 млн. лв. Обемът на новия бизнес по *другите кредити* в левове е 12.1 млн. лв. и спада с 15.2% (2.2 млн. лв.), а при *предоговорените кредити и кредитите за рефинансиране* се запазва на 1.5 млн. лв. Обемът на новия бизнес по *другите кредити* в левове на *Работодатели и самонаети лица* намалява с 13.8% (1.5 млн. лв.) до 9.7 млн. лв.

ГРАФИКА 5: ОБЕМИ ПО НОВ БИЗНЕС ПО КРЕДИТИ ЗА СЕКТОР ДОМАКИНСТВА В ЛЕВОВЕ*



*Предоговорените кредити включват и кредитите за рефинансиране.

⁵ Сектор Домакинства включва и сектор *Нетърговски организации, обслужващи домакинствата (НТООД)*. Данните за *кредитите за потребление* и за *жилищните кредити* се отнасят само за сектор Домакинства.

⁶ В показател *други кредити* се включват и средствата, отпуснати на сдруженията на собствениците по *Националната програма за енергийна ефективност на многофамилни жилищни сгради*.

Депозити

Сектор Нефинансови предприятия. През ноември 2021 г. в сравнение с октомври 2021 г. средният лихвен процент по депозитите с договорен матурирет (ДДМ) в левове остава на ниво от -0.15%, а по тези в евро се повишава с 0.34 пр. п. до 0.35%. Средните лихвени проценти по *овърнайт-депозитите* в левове и в евро се запазват на нива от 0.00%.

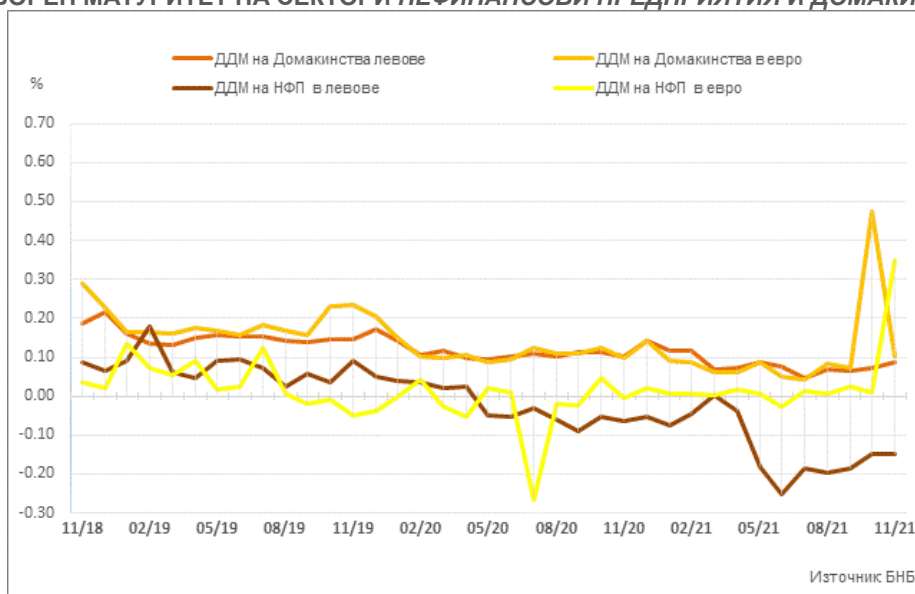
Обемът на новия бизнес по депозитите с договорен матурирет в левове се понижава с 15.3% (13.1 млн. лв.) до 73 млн. лв., а по тези в евро – с 26.2% (24.4 млн. лв.) до 68.6 млн. лв.

Сектор Домакинства⁵. През ноември 2021 г. средният лихвен процент по депозитите с договорен матурирет в левове нараства с 0.02 пр. п. до 0.09%, а по тези в евро намалява с 0.37 пр. п. до 0.10%. Средните лихвени проценти по *овърнайт-депозитите* в левове и в евро остават на нива от 0.00%.

Средните лихвени проценти по депозитите, договорени за ползване след предизвестие в левове и в евро се запазват на нива съответно от 0.15% и 0.20%.

Обемът на новия бизнес по депозитите с договорен матурирет в левове спада с 7.4% (8.6 млн. лв.) до 108.6 млн. лв., а по депозитите с договорен матурирет в евро – с 37.8% (46.8 млн. лв.) до 77 млн. лв.

ГРАФИКА 6: ЛИХВЕНИ ПРОЦЕНТИ ПО НОВ БИЗНЕС ПО ДЕПОЗИТИ С ДОГОВОРЕН МАТУРИТЕТ НА СЕКТОРИ НЕФИНАНСОВИ ПРЕДПРИЯТИЯ И ДОМАКИНСТВА



ЛИХВЕНА СТАТИСТИКА

Избрани показатели

Основни лихвени проценти и ДЛП					
	2020	2021	2021	Годишно	Месечно
	ноември	октомври	ноември	изменение	изменение
Основен лихвен процент (ОЛП) ¹	0.00	0.00	0.00	0.00	0.00
ЛЕОНИА Плюс ²	-0.68	-0.60	-0.53	0.15	0.07
Лихвен процент по свръхрезерви ³	-0.70	-0.70	-0.70	0.00	0.00
Дългосрочен лихвен процент за оценка на степента на конвергенция ДЛП ⁴	0.20	0.25	0.25	0.05	0.00

¹ ОЛП за текущия месец е равен на средната аритметична величина от стойностите на индекса ЛЕОНИА Плюс за работните дни на предходния календарен месец, а когато тази средна аритметична величина възлиза на стойност, по-малка от нула, ОЛП се определя в размер, равен на нула.

² Справочен индекс на сключените и изпълнените сделки за предоставяне на необезпечени овърнайт-депозити в левове на междубанковия пазар в България. Месечните стойности са изчислени като средноаритметични от дневните стойности. Индексът не е наличен (п/а) в случаите, в които през отчетния период на междубанковия пазар няма сключени сделки за предоставяне на необезпечени овърнайт депозити в левове. Считано от 1 юли 2017 г., индексът ЛЕОНИА Плюс заменя индекса ЛЕОНИА като база за изчисляване на основния лихвен процент. Данните до юни 2017 г. отразяват стойностите на индекс ЛЕОНИА, а от юли 2017 г. – на индекс ЛЕОНИА Плюс.

³ Отчетният период съответства на периода на поддържане, съгласно чл. 8 (2) от Наредба № 21 на БНБ от 26 ноември 2015 за задължителните минимални резерви, които банките поддържат в БНБ.

⁴ ДЛП се определя на база доходността до падеж на вторичния пазар по дългосрочна ценна книга (бенчмарк), емитирана от Министерството на финансите (сектор Централно държавно управление) и деноминирана в национална валута. Месечните стойности са изчислени като средноаритметични от дневните стойности.

Кредити ¹					
Нефинансови предприятия					
	2020	2021	2021	Годишно	Месечно
	ноември	октомври	ноември	изменение*	изменение*
Кредити, различни от овърдрафт в левове, нов бизнес					
кредити до 1 млн. евро, лихвен процент	3.45	2.86	2.95	-0.50	0.09
кредити до 1 млн. евро, обем в млн. лв.	318.2	332.9	376.7	18.4	13.2
кредити над 1 млн. евро, лихвен процент	2.21	2.56	2.11	-0.10	-0.45
кредити над 1 млн. евро, обем в млн. лв.	341.7	421.6	460.3	34.7	9.2
общо предоговорени кредити и кредити за рефинансиране в левове, обем	282.0	273.5	325.9	15.6	19.2
Кредити, различни от овърдрафт в евро, нов бизнес					
кредити до 1 млн. евро, лихвен процент	2.73	2.42	2.21	-0.51	-0.21
кредити до 1 млн. евро, обем в млн. лв.	82.2	69.2	76.7	-6.7	10.8
кредити над 1 млн. евро, лихвен процент	2.44	1.67	2.20	-0.24	0.53
кредити над 1 млн. евро, обем в млн. лв.	666.4	480.2	509.6	-23.5	6.1
общо предоговорени кредити и кредити за рефинансиране в евро, обем	390.7	394.0	327.3	-16.2	-16.9
Лихвени проценти по овърдрафт, салда					
овърдрафт ² в левове	2.60	2.50	2.46	-0.14	-0.04
овърдрафт ² в евро	2.13	1.90	1.90	-0.22	0.01
Домакинства³					
	2020	2021	2021	Годишно	Месечно
	ноември	октомври	ноември	изменение*	изменение*
Кредити, различни от овърдрафт в левове, нов бизнес					
кредити за потребление, лихвен процент	8.61	8.19	8.05	-0.56	-0.14
кредити за потребление, ГПР	9.14	8.72	8.58	-0.57	-0.14
кредити за потребление, обем в млн. лв.	415.7	574.1	596.2	43.4	3.8
от които предоговорени кредити и кредити за рефинансиране, обем	103.0	121.6	132.6	28.7	9.0
жилищни кредити, лихвен процент	2.83	2.67	2.64	-0.19	-0.03
жилищни кредити, ГПР	3.09	2.94	2.90	-0.18	-0.04
жилищни кредити, обем в млн. лв.	359.2	466.9	526.3	46.5	12.7
от които предоговорени кредити и кредити за рефинансиране, обем	107.6	129.4	141.9	31.9	9.7
други кредити, лихвен процент	3.32	3.11	3.42	0.10	0.31
други кредити, обем в млн. лв.	15.3	14.3	12.1	-20.5	-15.2
от които предоговорени кредити и кредити за рефинансиране, обем	1.4	1.5	1.5	6.8	-2.4
от които кредити за Работодатели и самонаети лица, лихвен процент	3.92	3.24	3.74	-0.18	0.50
от които кредити за Работодатели и самонаети лица, обем	9.0	11.2	9.7	7.5	-13.8
Лихвени проценти по овърдрафт в левове, салда					
овърдрафт ²	14.83	14.81	14.66	-0.17	-0.15
в т.ч. кредити по кредитни карти ³	20.22	20.34	20.34	0.12	0.00

¹ Ефективни годишни лихвени проценти, среднопретеглени съответно с обемите по нов бизнес през отчетния период или със салдата към края на отчетния период. На база на постъпила допълнителна информация от банки е извършена ревизия на данните за кредитите за месец октомври 2021 година. Наличието на ревизии е указано в обяснителните бележки към съответните таблици с данни.

² Лихвените проценти и обемите по нов бизнес и по салда за овърдрафта съвпадат.

³ Сектор Домакинства включва и сектор Нетърговски организации, обслужващи домакинства (НТООД). Данните за кредитите за потребление и за жилищните кредити се отнасят само за сектор Домакинства.

⁴ ГПР включва всички лихвени плащания по кредита, както и всички такси, комисиони и други разходи за сметка на клиента, извършването на които е условие за отпускането на кредита.

⁵ Кредити по кредитни карти извън безлихвен гратисен период.

* Изменението при обемите е в проценти.

Източник: БНБ.

Депозити¹

Нефинансови предприятия

	2020 ноември	2021 октомври	2021 ноември	Годишно изменение*	Месечно изменение*
Депозити с договорен матуритет в левове, нов бизнес					
лихвен процент	-0.07	-0.15	-0.15	-0.08	0.00
обем в млн. лв.	187.3	86.1	73.0	-61.0	-15.3
Депозити с договорен матуритет в евро, нов бизнес					
лихвен процент	0.00	0.01	0.35	0.35	0.34
обем в млн. лв.	189.4	93.0	68.6	-63.8	-26.2
Лихвени проценти по овърнайт депозити, салда					
овърнайт-депозити ² в левове	0.03	0.00	0.00	-0.02	0.00
овърнайт-депозити ² в евро	0.04	0.00	0.00	-0.03	0.00

Домакинства³

	2020 ноември	2021 октомври	2021 ноември	Годишно изменение*	Месечно изменение*
Депозити с договорен матуритет в левове, нов бизнес					
лихвен процент	0.10	0.07	0.09	-0.01	0.02
обем в млн. лв.	285.4	117.3	108.6	-61.9	-7.4
Депозити с договорен матуритет в евро, нов бизнес					
лихвен процент	0.10	0.47	0.10	0.00	-0.37
обем в млн. лв.	183.3	123.8	77.0	-58.0	-37.8
Лихвени проценти по овърнайт депозити, салда					
овърнайт-депозити ² в левове	0.01	0.00	0.00	-0.01	0.00
овърнайт-депозити ² в евро	0.01	0.00	0.00	0.00	0.00
Лихвени проценти по депозити, договорени за ползване след предизвестие, салда					
депозити, договорени за ползване след предизвестие ² , в левове	0.29	0.15	0.15	-0.15	0.00
депозити, договорени за ползване след предизвестие ² , в евро	0.56	0.20	0.20	-0.36	0.00

¹ Ефективни годишни лихвени проценти, среднопретеглени съответно с обемите по нов бизнес през отчетния период или със салдата към края на отчетния период.

² Лихвените проценти и обемите по нов бизнес и по салда съвпадат за овърнайт-депозитите и депозитите, договорени за ползване след предизвестие.

³ Сектор *Домакинства* включва и сектор *Нетърговски организации, обслужващи домакинства (НТООД)*.

* Изменението при обемите е в проценти.

Източник: БНБ.