



**ПРЕССЪОБЩЕНИЕ**

**16 ноември 2021 г.**

**14:00 ч.**

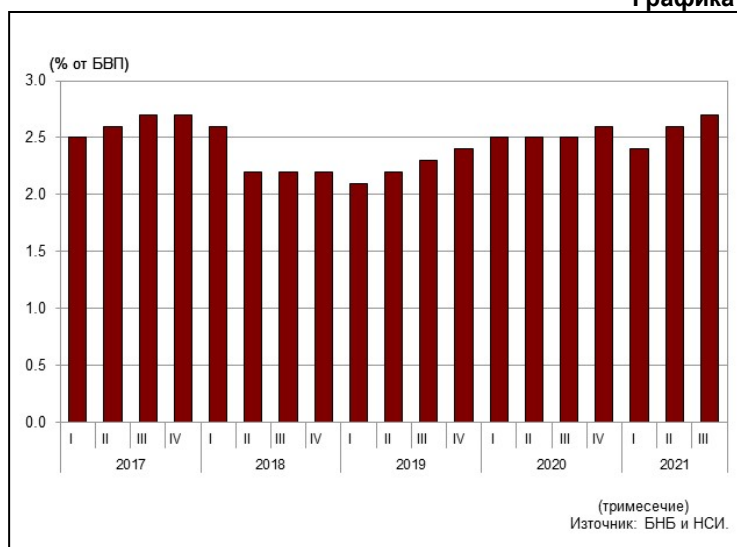
**СТАТИСТИКА НА ДРУЖЕСТВАТА, СПЕЦИАЛИЗИРАНИ В КРЕДИТИРАНЕ<sup>1</sup>**

**Септември 2021 г.**

Към края на септември 2021 г. вземанията по кредити на дружествата, специализирани в кредитиране, са 3.488 млрд. лв. (2.7% от БВП<sup>2</sup>) при 2.994 млрд. лв. (2.5% от БВП<sup>2</sup>) в края на септември 2020 година. Те се увеличават с 16.5% (494.1 млн. лв.) спрямо края на третото тримесечие на 2020 г. и с 4.2% (141.5 млн. лв.) в сравнение с края на юни 2021 година. Върху вземанията по кредити оказват влияние и нетните продажби<sup>3</sup> на кредити от дружествата, които за последните дванадесет месеца са в размер на 74.9 млн. лева. На годишна база продадените кредити<sup>3</sup> са в размер на 83.2 млн. лв. (в т.ч. 22.4 млн. лв. през третото тримесечие на 2021 г.), а закупените – 8.3 млн. лв. (в т.ч. 4.3 млн. лв. през третото тримесечие на 2021 г.).

**ВЗЕМАНИЯ ПО КРЕДИТИ**

**Графика 1**



**В матуриретната структура** преобладават кредитите над 5 години, които са 1.486 млрд. лв. в края на септември 2021 година. Те нарастват с 8% (110.3 млн. лв.) спрямо края на септември 2020 г. и с 0.4% (5.6 млн. лв.) в сравнение с края на юни 2021 година. Относителният дял на тези кредити в общия размер на вземанията по кредити намалява от 46% в края на септември 2020 г. до 42.6 % в края на същия месец на 2021 година. В края на третото тримесечие на 2021 г. вземанията по кредити с матурирет над 1 до 5 години са 831.8 млн. лева. Те нарастват с 9.9% (75 млн. лв.) на годишна база и с 8.1% (62.2 млн. лв.) в сравнение с края на второто тримесечие на 2021 година. Вземанията по кредити с матурирет до 1 година са 888.6 млн. лв. в края на септември 2021 г., като нарастват с 39.2% (250.1 млн. лв.) спрямо края на същия месец на 2020 г. и с 12.1% (95.8 млн. лв.) в сравнение с края на второто тримесечие на 2021 година. Към края на септември 2021 г.

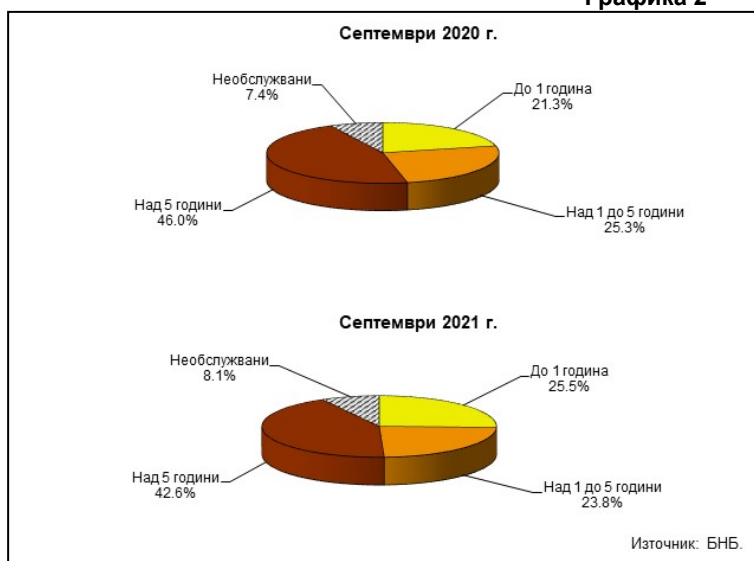
<sup>1</sup> Вследствие на получена допълнителна информация са извършени ревизии на данните, периодите за които са посочени в съответните таблици. Пълният комплект от таблици, както и методологически бележки за статистиката на дружествата, специализирани в кредитиране, и прессъобщението, се намират на интернет страницата на БНБ, в раздел *Статистика/ Други финансови институции/ Дружества, специализирани в кредитиране*. Данните са закръглени. За стойности без закръгление виж приложените към прессъобщението таблици.

<sup>2</sup> При БВП за 2021 г. в размер на 128.439 млрд. лв. (прогнозни данни на БНБ), за 2020 г. – 119.951 млрд. лв. (данни на НСИ към 18.10.2021 г.).

<sup>3</sup> Данните за продадените кредити за март 2021 г. са ревизирани.

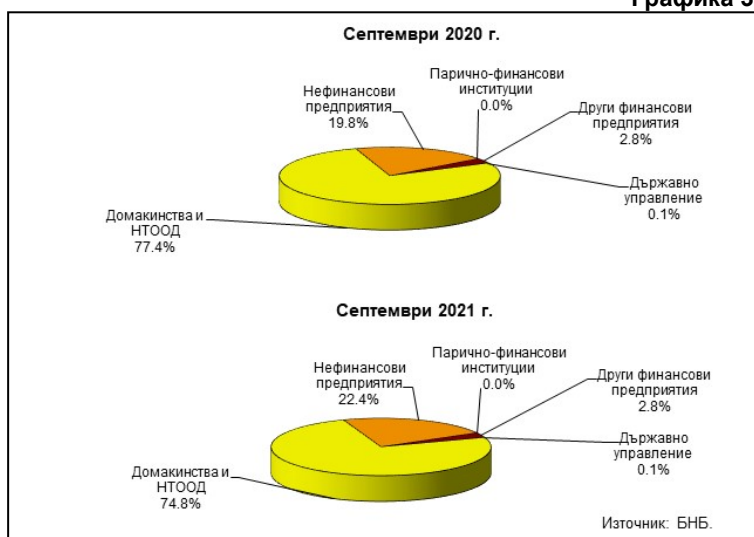
размерът на необслужваните кредити<sup>4</sup> е 281.1 млн. лева. Те се увеличават с 26.3% (58.6 млн. лв.) в сравнение с края на септември 2020 г., а намаляват със 7.3% (22.1 млн. лв.) спрямо края на юни 2021 година.

#### СТРУКТУРА НА ВЗЕМАНИЯТА ПО КРЕДИТИ <sup>4</sup> Графика 2



**Вземания по кредити от резиденти по институционални сектори.** В края на септември 2021 г. вземанията по кредити от сектор *Домакинства и НТООД* нарастват на годишна база с 12.1% (277.9 млн. лв.) до 2.568 млрд. лева. Спрямо края на юни 2021 г. те се увеличават с 3.9% (97.3 млн. лв.). Относителният им дял в общия размер на вземанията по кредити от резиденти намалява от 77.4% в края на септември 2020 г. до 74.8% в края на същия месец на 2021 година. Вземанията по кредити от сектор *Нефинансови предприятия* са 769.6 млн. лв. към края на третото тримесечие на 2021 година. Те се увеличават с 31.6% (184.6 млн. лв.) в сравнение с края на септември 2020 г. и с 4.9% (36.2 млн. лв.) спрямо края на юни 2021 година. Относителният им дял в общия размер на вземанията по кредити от резиденти нараства от 19.8% в края на септември 2020 г. до 22.4% в края на същия месец на 2021 година.

#### ВЗЕМАНИЯ ПО КРЕДИТИ ОТ РЕЗИДЕНТИ ПО ИНСТИТУЦИОНАЛНИ СЕКТОРИ <sup>5, 6</sup> Графика 3



<sup>4</sup> *Необслужвани вземания* съгласно Регламент за изпълнение (ЕС) № 680/2014 във връзка с прилаганите счетоводни стандарти.

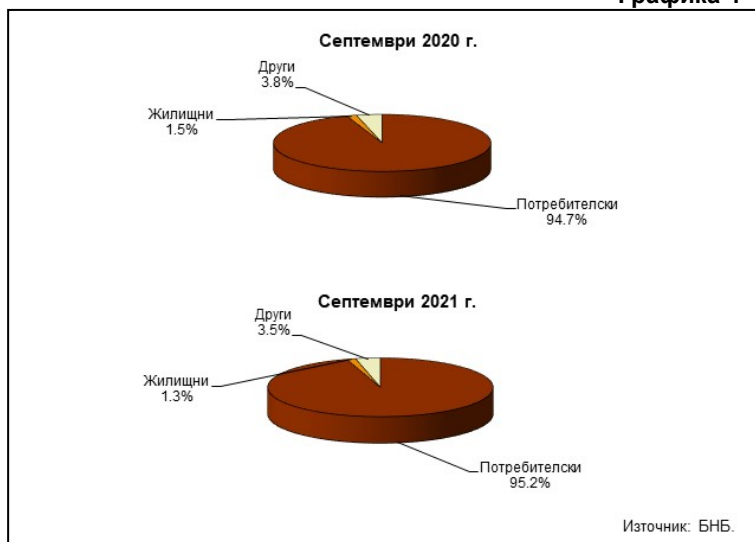
<sup>5</sup> Сумата на относителните дялове може да е различна от 100% поради закръгляния.

<sup>6</sup> *Други финансови предприятия* - обхващат финансовите посредници и спомагателни, застрахователните дружества и пенсионните фондове.

В структурата на вземанията по кредити от сектор *Домакинства и НТООД* преобладават *потребителските кредити*, които са 2.444 млрд. лв. в края на третото тримесечие на 2021 година. Те се увеличават с 12.7% (275.1 млн. лв.) на годишна база и с 4.1% (96.4 млн. лв.) спрямо края на юни 2021 година. Относителният им дял в общия размер на вземанията по кредити от сектор *Домакинства и НТООД* нараства от 94.7% към края на септември 2020 г. до 95.2% към края на същия месец на 2021 година. Размерът на *жилищните кредити* в края на третото тримесечие на 2021 г. е 33.4 млн. лв. Те намаляват с 1.3% (0.4 млн. лв.) в сравнение с края на септември 2020 година, а се увеличават със 7.1% (2.2 млн. лв.) спрямо юни 2021 г. Относителният дял на тези кредити в общия размер на вземанията от сектор *Домакинства и НТООД* намалява от 1.5% в края на септември 2020 г. до 1.3% в края на същия месец на 2021 година. *Другите кредити* са общо 91 млн. лв. в края на септември 2021 г., като нарастват с 3.7% (3.2 млн. лв.) на годишна база, а намаляват с 1.4% (1.3 млн. лв.) спрямо края на юни 2021 година. Относителният им дял намалява от 3.8% в края на септември 2020 г. до 3.5% в края на същия месец на 2021 година.

#### ВЗЕМАНИЯ ПО КРЕДИТИ ОТ СЕКТОР ДОМАКИНСТВА И НТООД

Графика 4



**Източници на финансиране.** В края на септември 2021 г. пасивите на дружествата, специализирани в кредитиране, са 4.231 млрд. лв. при 3.691 млрд. лв. в края на същия месец на 2020 година. Те се увеличават с 14.7% (540.8 млн. лв.) спрямо края на септември 2020 г. и с 4.3% (172.7 млн. лв.) в сравнение с края на второто тримесечие на 2021 година.

В структурата на пасивите преобладават получените кредити, които са 2.146 млрд. лв. (50.7% от общия размер на пасивите) в края на септември 2021 година. Размерът им нараства с 19.8% (354.8 млн. лв.) спрямо края на септември 2020 г. и с 3.9% (81.1 млн. лв.) в сравнение с края на юни 2021 година.

Кредитите с матуритет над 1 година представляват 89.8% от общия размер на получените кредити в края на септември 2021 г. при 91.3% в края на същия месец на 2020 година. Техният размер е 1.928 млрд. лв. в края на септември 2021 г., като нарастват с 18% (293.4 млн. лв.) на годишна база и с 3.2% (59.4 млн. лв.) спрямо края на второто тримесечие на 2021 година.

В структурата на получените кредити преобладават кредитите от резиденти, които са 2.051 млрд. лв. в края на септември 2021 година. Те се увеличават с 22.3% (373.9 млн. лв.) спрямо края на септември 2020 г. и с 4.2% (83.4 млн. лв.) в сравнение с края на юни 2021 година. Относителният дял на тези кредити в общия размер на получените кредити се увеличава от 93.7% в края на септември 2020 г. до 95.6% в края на септември 2021 година.

Размерът на емитираните дългови ценни книжа от дружествата, специализирани в кредитиране, е 52.3 млн. лв. в края на септември 2021 година. Той намалява с 2.2% (1.2 млн. лв.) в сравнение с края на септември 2020 г., а нараства с 0.5% (0.3 млн. лв.) спрямо края на юни 2021 година.

ВЗЕМАНИЯ ПО КРЕДИТИ НА ДРУЖЕСТВАТА, СПЕЦИАЛИЗИРАНИ В КРЕДИТИРАНЕ<sup>1</sup>

|  | 31.03.2017       | 30.06.2017       | 30.09.2017       | 31.12.2017       | 31.03.2018       | 30.06.2018       | 30.09.2018       | 31.12.2018       | 31.03.2019       | 30.06.2019       | 30.09.2019       | 31.12.2019       | 31.03.2020       | 30.06.2020       | 30.09.2020       | 31.12.2020       | 31.03.2021       | 30.06.2021       | 30.09.2021       |
|--|------------------|------------------|------------------|------------------|------------------|------------------|------------------|------------------|------------------|------------------|------------------|------------------|------------------|------------------|------------------|------------------|------------------|------------------|------------------|
| <b>Общо</b>                              | <b>2,592,813</b> | <b>2,654,812</b> | <b>2,726,555</b> | <b>2,747,987</b> | <b>2,847,604</b> | <b>2,429,157</b> | <b>2,433,169</b> | <b>2,436,082</b> | <b>2,520,766</b> | <b>2,664,283</b> | <b>2,775,613</b> | <b>2,897,822</b> | <b>3,000,116</b> | <b>2,945,185</b> | <b>2,993,838</b> | <b>3,072,541</b> | <b>3,128,493</b> | <b>3,346,439</b> | <b>3,487,927</b> |
| По матурилет                             | 2,204,209        | 2,259,095        | 2,345,450        | 2,405,561        | 2,504,812        | 2,151,119        | 2,199,045        | 2,231,120        | 2,319,871        | 2,465,415        | 2,580,920        | 2,709,350        | 2,811,797        | 2,729,957        | 2,771,272        | 2,775,021        | 2,834,658        | 3,043,213        | 3,206,504        |
| До 1 година                              | 514,656          | 513,635          | 538,704          | 564,918          | 573,168          | 510,280          | 486,302          | 495,597          | 538,790          | 589,174          | 617,096          | 672,812          | 656,731          | 621,503          | 638,416          | 708,899          | 703,568          | 792,793          | 888,563          |
| Над 1 до 5 години                        | 731,941          | 748,534          | 777,915          | 787,822          | 807,628          | 629,480          | 652,796          | 663,891          | 644,724          | 675,496          | 721,911          | 755,539          | 771,271          | 751,156          | 756,716          | 747,174          | 752,140          | 769,576          | 831,764          |
| Над 5 години                             | 957,612          | 996,927          | 1,028,831        | 1,052,821        | 1,124,016        | 1,011,358        | 1,059,947        | 1,071,632        | 1,136,358        | 1,200,745        | 1,241,913        | 1,280,989        | 1,383,795        | 1,357,297        | 1,376,139        | 1,318,948        | 1,378,950        | 1,480,844        | 1,486,477        |
| Необслужвани <sup>3</sup>                | 388,604          | 395,717          | 381,105          | 342,792          | 342,792          | 278,039          | 234,124          | 204,962          | 200,895          | 198,868          | 194,693          | 188,472          | 188,318          | 215,228          | 222,566          | 297,520          | 293,835          | 303,226          | 281,123          |
| <b>По сектори и цел на използване</b>    | <b>2,592,813</b> | <b>2,654,812</b> | <b>2,726,555</b> | <b>2,747,987</b> | <b>2,847,604</b> | <b>2,429,157</b> | <b>2,433,169</b> | <b>2,436,082</b> | <b>2,520,766</b> | <b>2,664,283</b> | <b>2,775,613</b> | <b>2,897,822</b> | <b>3,000,116</b> | <b>2,945,185</b> | <b>2,993,838</b> | <b>3,072,541</b> | <b>3,128,493</b> | <b>3,346,439</b> | <b>3,487,927</b> |
| Резиденти                                | 2,564,518        | 2,626,619        | 2,693,729        | 2,714,413        | 2,812,947        | 2,397,260        | 2,413,023        | 2,413,023        | 2,488,103        | 2,637,603        | 2,749,216        | 2,869,919        | 2,969,991        | 2,920,391        | 2,959,582        | 3,033,138        | 3,086,699        | 3,295,794        | 3,434,544        |
| Нефинансови предприятия                  | 462,429          | 457,625          | 460,641          | 446,032          | 460,313          | 509,792          | 459,024          | 405,338          | 401,696          | 443,302          | 470,079          | 521,075          | 572,918          | 571,195          | 584,968          | 650,402          | 645,763          | 733,404          | 769,570          |
| Парично-финансови институции             | -                | -                | -                | -                | -                | -                | -                | -                | -                | -                | -                | -                | -                | -                | -                | -                | -                | -                | -                |
| Други финансови предприятия <sup>4</sup> | 55,660           | 58,830           | 72,083           | 56,113           | 55,426           | 60,159           | 62,390           | 67,995           | 62,172           | 57,629           | 70,270           | 81,694           | 76,566           | 82,144           | 82,797           | 82,831           | 86,621           | 89,551           | 95,048           |
| Държавно управление                      | 4,290            | 4,059            | 3,864            | 3,459            | 3,084            | 2,739            | 2,616            | 3,490            | 2,552            | 2,043            | 2,258            | 2,281            | 2,110            | 1,972            | 1,802            | 2,063            | 2,172            | 2,172            | 1,967            |
| Домакинства и НПООД                      | 2,042,139        | 2,106,105        | 2,157,141        | 2,208,809        | 2,294,123        | 1,822,037        | 1,873,230        | 1,936,200        | 2,031,684        | 2,134,630        | 2,206,609        | 2,264,889        | 2,316,797        | 2,265,120        | 2,290,017        | 2,297,842        | 2,352,437        | 2,470,667        | 2,567,959        |
| Потребителски                            | 1,848,484        | 1,925,378        | 1,993,984        | 2,060,224        | 2,150,714        | 1,682,847        | 1,739,900        | 1,809,724        | 1,904,152        | 1,991,411        | 2,071,171        | 2,134,112        | 2,187,176        | 2,141,566        | 2,168,430        | 2,168,027        | 2,220,815        | 2,347,186        | 2,443,577        |
| Жилищни                                  | 102,440          | 85,145           | 68,246           | 53,811           | 43,053           | 37,129           | 31,336           | 33,358           | 33,159           | 33,132           | 30,600           | 32,931           | 32,931           | 32,615           | 33,855           | 32,800           | 31,391           | 31,190           | 33,414           |
| Други                                    | 91,215           | 95,582           | 94,912           | 94,774           | 100,356          | 102,062          | 101,993          | 93,118           | 94,372           | 110,088          | 104,838          | 97,284           | 96,690           | 90,940           | 87,732           | 97,015           | 100,231          | 92,291           | 90,967           |
| Нерезиденти                              | 28,295           | 28,193           | 32,826           | 33,574           | 34,657           | 34,430           | 35,909           | 23,059           | 22,663           | 26,680           | 26,397           | 27,903           | 30,124           | 24,793           | 34,258           | 39,403           | 41,794           | 50,645           | 53,383           |

хил. лв.

<sup>1</sup> Списъкът на отчетните единици се актуализира в съответствие с вестията на финансовите институции по чл. 3а от Закона за кредитните институции.<sup>2</sup> Счита се от данните за юни 2018 г. от обхвата на отчетните единици за статистиката на дружества, специализирани в кредитиране е изключено дружеството ПП Париба Пърсънъл Файненс С.А. – юни България.<sup>3</sup> Необслужвани вземания съгласно Регламент за изпълнение (ЕС) № 680/2014 във връзка с прилаганите счетоводни стандарти.<sup>4</sup> Други финансови предприятия - обхващат финансовите посредници и спонсори, застрахователните дружества и пенсионните фондове.

Източник: Дружествата, специализирани в кредитиране.

Статистиката на дружествата, специализирани в кредитиране, не включва ликвидните дружества, които са предмет на отчитане от друга статистика.

АКТИВИ И ПАСИВИ НА ДРУЖЕСТВАТА, СПЕЦИАЛИЗИРАНИ В КРЕДИТИРАНЕ<sup>1</sup>

|                                      | 31.03.2017       | 30.06.2017       | 30.09.2017       | 31.12.2017       | 31.03.2018       | 30.06.2018 <sup>2</sup> | 30.09.2018       | 31.12.2018       | 31.03.2019       | 30.06.2019       | 30.09.2019       | 31.12.2019       | 31.03.2020       | 30.06.2020       | 30.09.2020       | 31.12.2020       | 31.03.2021       | 30.06.2021       | 30.09.2021       | 30.12.2021 | Хил. лв. |
|--------------------------------------|------------------|------------------|------------------|------------------|------------------|-------------------------|------------------|------------------|------------------|------------------|------------------|------------------|------------------|------------------|------------------|------------------|------------------|------------------|------------------|------------|----------|
| <b>Активи</b>                        | <b>3 149 137</b> | <b>3 259 362</b> | <b>3 338 327</b> | <b>3 345 051</b> | <b>3 478 749</b> | <b>2 935 070</b>        | <b>2 937 249</b> | <b>2 918 700</b> | <b>3 021 084</b> | <b>3 164 766</b> | <b>3 271 349</b> | <b>3 412 643</b> | <b>3 586 697</b> | <b>3 611 089</b> | <b>3 690 639</b> | <b>3 751 302</b> | <b>3 828 727</b> | <b>4 068 790</b> | <b>4 231 456</b> |            |          |
| Кредити                              | 2 592 813        | 2 654 812        | 2 726 555        | 2 747 987        | 2 847 604        | 2 429 157               | 2 433 169        | 2 436 082        | 2 520 766        | 2 664 263        | 2 775 613        | 2 897 822        | 3 000 116        | 2 945 185        | 2 993 838        | 3 072 541        | 3 128 493        | 3 346 439        | 3 487 927        |            |          |
| Рело-сделки                          | -                | -                | -                | -                | -                | 23                      | 43               | 1 510            | 43               | 43               | 23               | 23               | -                | -                | -                | -                | -                | -                | -                | -          | -        |
| Ценни книжа, различни от акции       | -                | -                | -                | -                | -                | -                       | -                | -                | -                | -                | -                | -                | -                | -                | -                | -                | -                | -                | -                | -          | -        |
| Акции и други капиталови инструменти | 65 594           | 65 828           | 66 203           | 63 142           | 64 127           | 64 317                  | 64 960           | 76 717           | 73 464           | 77 098           | 75 050           | 76 285           | 78 198           | 123 887          | 129 306          | 151 737          | 152 263          | 158 166          | 158 927          |            |          |
| Други акции                          | 65 594           | 65 828           | 66 203           | 63 142           | 64 127           | 64 317                  | 64 960           | 76 717           | 73 464           | 77 098           | 75 050           | 76 285           | 78 198           | 123 887          | 129 306          | 151 737          | 152 263          | 158 166          | 158 927          |            |          |
| Други акции на инвестиционни фондове | 490 730          | 538 721          | 545 569          | 533 922          | 567 018          | 441 573                 | 439 078          | 404 391          | 426 811          | 423 341          | 420 663          | 438 513          | 508 383          | 542 017          | 567 496          | 527 024          | 547 970          | 554 185          | 584 603          |            |          |
| <b>Пасиви</b>                        | <b>3 149 137</b> | <b>3 259 362</b> | <b>3 338 327</b> | <b>3 345 051</b> | <b>3 478 749</b> | <b>2 935 070</b>        | <b>2 937 249</b> | <b>2 918 700</b> | <b>3 021 084</b> | <b>3 164 766</b> | <b>3 271 349</b> | <b>3 412 643</b> | <b>3 586 697</b> | <b>3 611 089</b> | <b>3 690 639</b> | <b>3 751 302</b> | <b>3 828 727</b> | <b>4 068 790</b> | <b>4 231 456</b> |            |          |
| Кредити                              | 1 585 930        | 1 572 669        | 1 562 527        | 1 580 996        | 1 643 779        | 1 333 661               | 1 419 947        | 1 471 324        | 1 524 862        | 1 704 817        | 1 655 109        | 1 720 202        | 1 797 825        | 1 794 274        | 1 790 942        | 1 800 319        | 1 905 365        | 2 064 556        | 2 145 695        |            |          |
| до 1 година                          | 534 177          | 505 085          | 470 893          | 458 041          | 457 802          | 238 794                 | 211 332          | 220 422          | 257 129          | 271 076          | 185 148          | 186 582          | 179 075          | 163 856          | 156 535          | 155 276          | 184 348          | 196 128          | 217 893          |            |          |
| Издадени дългови ценни книжа         | 1 051 753        | 1 067 584        | 1 091 634        | 1 132 957        | 1 185 977        | 1 094 867               | 1 208 615        | 1 250 902        | 1 267 733        | 1 433 740        | 1 469 961        | 1 533 620        | 1 618 751        | 1 630 418        | 1 634 407        | 1 645 043        | 1 721 037        | 1 868 428        | 1 927 802        |            |          |
| Други пасиви                         | 33 838           | 34 459           | 35 443           | 39 037           | 36 756           | 38 450                  | 37 945           | 39 654           | 41 453           | 41 497           | 41 528           | 47 498           | 49 115           | 50 615           | 53 510           | 52 132           | 52 407           | 52 040           | 52 314           |            |          |
| Капитал и резерви                    | 826 401          | 897 938          | 960 191          | 967 365          | 1 009 192        | 840 390                 | 901 580          | 913 193          | 946 069          | 878 793          | 1 012 409        | 1 066 672        | 1 098 409        | 1 078 383        | 1 128 217        | 1 188 393        | 1 158 787        | 1 188 540        | 1 255 350        |            |          |
| в т.ч. основен капитал               | 382 056          | 376 812          | 382 407          | 313 755          | 317 860          | 318 343                 | 339 386          | 319 567          | 320 874          | 327 665          | 404 348          | 346 452          | 341 696          | 401 289          | 409 366          | 402 057          | 400 468          | 405 514          | 407 628          |            |          |
| в т.ч. финансов резултат             | 77 276           | 125 853          | 187 558          | 243 676          | 130 467          | 157 293                 | 212 954          | 236 586          | 162 196          | 203 455          | 260 391          | 311 369          | 198 416          | 214 327          | 277 819          | 326 602          | 276 286          | 304 023          | 372 207          |            |          |
| Брой дружества                       | 155              | 154              | 156              | 157              | 159              | 157                     | 159              | 153              | 154              | 157              | 157              | 160              | 161              | 163              | 164              | 166              | 166              | 168              | 169              |            |          |

<sup>1</sup> Данните за юни и септември 2020 г. и юни 2021 г. са ревизиранни. Списъкът на отчетните единици се актуализира в съответствие с Реалитете на финансовите институции по чл. За. от Закона за кредитните институции.

<sup>2</sup> Считано от данните за юни 2018 г. от обхвата на отчетните единици за статистиката на дружества, специализирани в кредитиране е изключено дружеството ВВП Парюба Парюсвил Офъвенс ЕАД, което е преобразувано чрез влияние на банка БНП Парюба Парюсвил Офъвенс С.А. – юни България.

Източник: Дружествата, специализирани в кредитиране.  
Статистиката на дружествата, специализирани в кредитиране, не включва лизинговите дружества, които са предмет на отчетване от друга статистика.