



**ПРЕСЪОБЩЕНИЕ**

27 октомври 2021 г.

12:00 ч.

**ЛИХВЕНА СТАТИСТИКА<sup>1,2</sup>**

Септември 2021 г.

**Основни лихвени проценти и ДЛП**

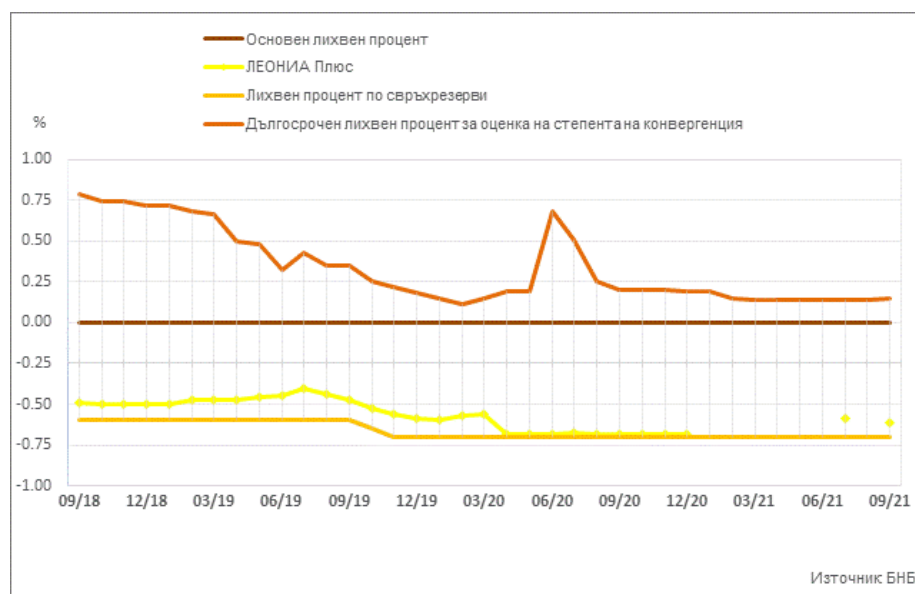
През септември 2021 г. *основният лихвен процент (ОЛП)*<sup>3</sup> е 0.00%, като в сравнение с август 2021 г. запазва нивото си.

Индексът *ЛЕОНИЯ Плюс*<sup>4</sup> през септември 2021 г. е -0.61%, а през август 2021 г. не е наличен.

*Лихвеният процент по свръхрезервите* остава непроменен на ниво от -0.70%.

*Дългосрочният лихвен процент за оценка на степента на конвергенция (ДЛП)* през септември 2021 г. е 0.15%, като спрямо август 2021 г. се увеличава с 0.01 пр. п.

**ГРАФИКА 1: ЛИХВЕНИ ПРОЦЕНТИ ПО ИЗБРАНИ ИНСТРУМЕНТИ\***



Източник: БНБ.

\*Прекъсванията на кривата за ЛЕОНИЯ Плюс се дължат на случаите, в които индексът не е наличен.

<sup>1</sup> Пълният комплект от таблици за лихвената статистика на кредитите и депозитите на сектори *Нефинансови предприятия и Домакинства*, както и методологическите бележки, се намират на интернет страницата на БНБ в рубрика *Статистика/Парична и лихвена статистика/Лихвена статистика*. На база на постъпила допълнителна информация от банки е извършена ревизия на данните за кредитите за месеците април, май, юни и август 2021 година. Наличието на ревизии е указано в обяснителните бележки към съответните таблици с данни.

<sup>2</sup> Цитираните изменения са спрямо предходния отчетен период. Изменения по-малки от 0.01 пр. п. не се посочват в текста на пресъобщението.

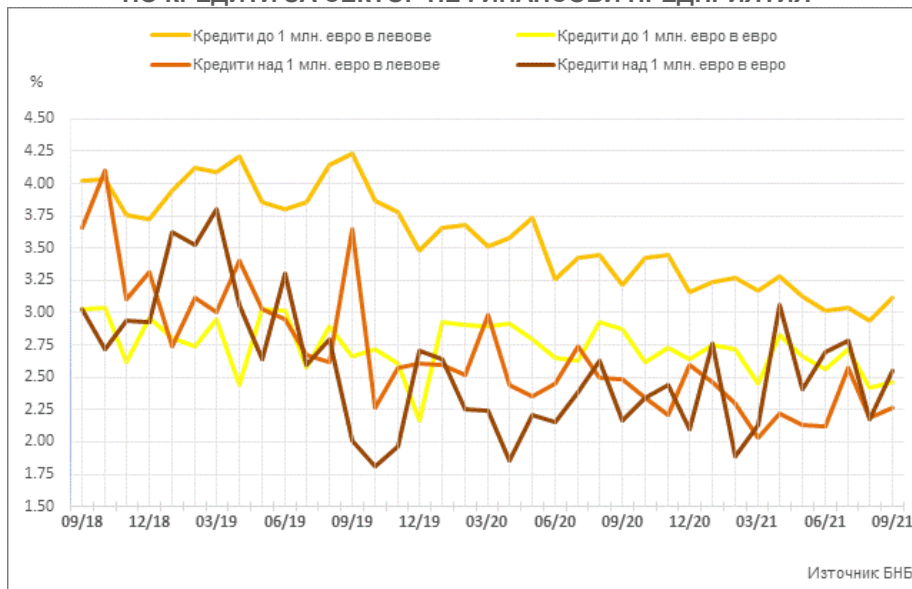
<sup>3</sup> ОЛП за текущия месец е равен на средната аритметична величина от стойностите на индекса *ЛЕОНИЯ Плюс* за работните дни на предходния календарен месец, а когато тази средна аритметична величина възлиза на стойност, по-малка от нула, ОЛП се определя в размер, равен на нула.

<sup>4</sup> Справочен индекс на сключените и изпълнените сделки за предоставяне на необезпечени овърнайт-депозити в левове на междубанковия пазар в България. Месечните стойности са изчислени като средноаритметични от дневните стойности. Индексът не е наличен (п/а) в случаите, в които през отчетния период на междубанковия пазар няма сключени сделки за предоставяне на необезпечени овърнайт-депозити в левове. Считано от 1 юли 2017 г. индексът *ЛЕОНИЯ Плюс* замени индекса *ЛЕОНИЯ* като база за изчисляване на *основния лихвен процент*.

## Кредити

**Сектор Нефинансови предприятия.** Средният лихвен процент по *кредитите до 1 млн. евро*, договорени в левове, се повишава с 0.18 пр. п. до 3.12%, а по *тези над 1 млн. евро* – с 0.08 пр. п. до 2.27% през септември 2021 г. Средният лихвен процент по *кредитите до 1 млн. евро*, договорени в евро, нараства с 0.05 пр. п. до 2.47%, а по *кредитите над 1 млн. евро* – с 0.38 пр. п. до 2.55%. През септември 2021 г. средният лихвен процент по *овърдрафта* в левове намалява с 0.04 пр. п. до 2.54%, а по *овърдрафта* в евро – с 0.02 пр. п. до 1.93%.

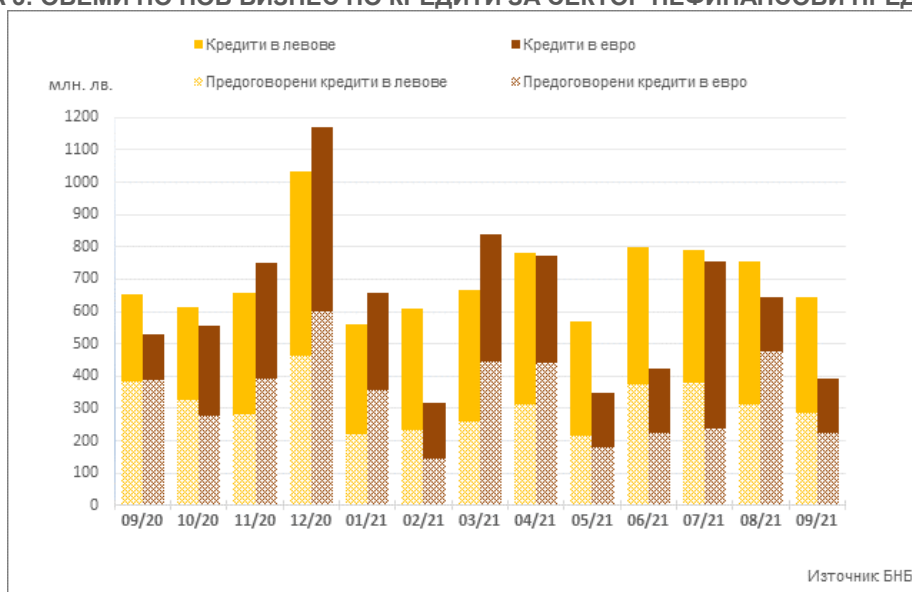
**ГРАФИКА 2: ЛИХВЕНИ ПРОЦЕНТИ ПО НОВ БИЗНЕС ПО КРЕДИТИ ЗА СЕКТОР НЕФИНАНСОВИ ПРЕДПРИЯТИЯ**



Обемът на новия бизнес по *кредитите до 1 млн. евро*, договорени в левове, се увеличава с 2.4% (7.4 млн. лв.) до 314.9 млн. лв., а по *кредитите над 1 млн. евро* се понижава с 25.9% (115.5 млн. лв.) до 330.1 млн. лв. При обема на *предоговорените кредити* и *кредитите за рефинансиране* в левове се наблюдава намаление с 9% (28.1 млн. лв.) до 286.2 млн. лв.

Обемът на новия бизнес по *кредитите до 1 млн. евро*, договорени в евро, спада с 19.9% (14.4 млн. лв.) до 58 млн. лв., а по *тези над 1 млн. евро* – с 42% (241.1 млн. лв.) до 333 млн. лв. При обема на *предоговорените кредити* и *кредитите за рефинансиране* в евро се наблюдава намаление с 53.1% (252.4 млн. лв.) до 223.4 млн. лв.

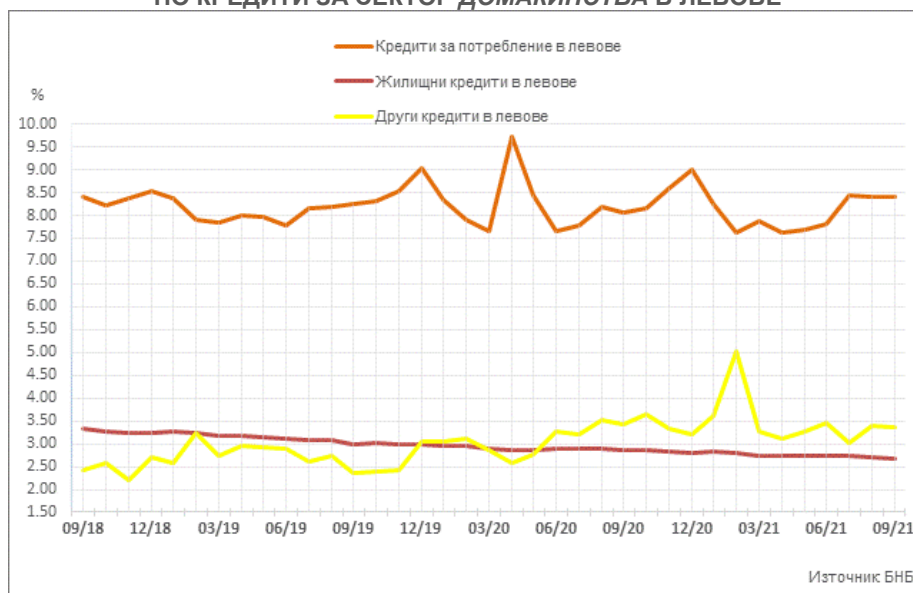
**ГРАФИКА 3: ОБЕМИ ПО НОВ БИЗНЕС ПО КРЕДИТИ ЗА СЕКТОР НЕФИНАНСОВИ ПРЕДПРИЯТИЯ\***



\*Предоговорените кредити включват и кредитите за рефинансиране.

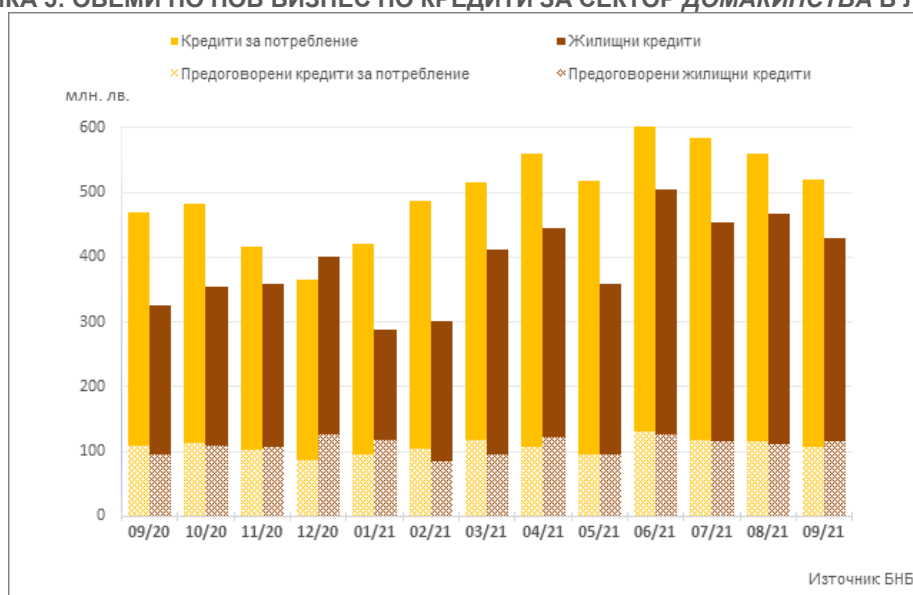
**Сектор Домакинства<sup>5</sup>.** През септември 2021 г. средният лихвен процент по *кредитите за потребление* в левове се запазва на ниво от 8.40%, а *годишният процент на разходите (ГПР)* по тези кредити спада с 0.02 пр. п. до 8.93%. При *жилищните кредити* в левове средният лихвен процент намалява с 0.02 пр. п. до 2.68%, а *ГПР* по тези кредити – с 0.04 пр. п. до 2.95%. Средният лихвен процент по *другите кредити*<sup>6</sup> в левове се понижава с 0.04 пр. п. до 3.35%. Средният лихвен процент по *другите кредити* в левове на *Работодатели и самонаети лица* спада с 0.27 пр. п. до 3.14%. През септември 2021 г. средният лихвен процент по *овърдрафта* в левове намалява с 0.09 пр. п. до 14.82%, а при *кредитите по кредитни карти, извън безлихвен гратисен период*, в левове остава непроменен на ниво от 20.30%.

**ГРАФИКА 4: ЛИХВЕНИ ПРОЦЕНТИ ПО НОВ БИЗНЕС ПО КРЕДИТИ ЗА СЕКТОР ДОМАКИНСТВА В ЛЕВОВЕ**



Обемът на новия бизнес по *кредитите за потребление* в левове се понижава с 6.8% (37.8 млн. лв.) до 521.4 млн. лв., а този на *предоговорените кредити и кредитите за рефинансиране* – с 8% (9.3 млн. лв.) до 107 млн. лв. При *жилищните кредити* в левове обемът по нов бизнес спада със 7.8% (36.2 млн. лв.) до 430.8 млн. лв., а този на *предоговорените кредити и кредитите за рефинансиране* нараства с 3.3% (3.7 млн. лв.) до 115.7 млн. лв. Обемът на новия бизнес по *другите кредити* в левове е 12 млн. лв. и намалява с 4% (0.5 млн. лв.), а при *предоговорените кредити и кредитите за рефинансиране* – с 67.3% (1.9 млн. лв.) до 0.9 млн. лв. Обемът на нов бизнес по *другите кредити* в левове на *Работодатели и самонаети лица* се понижава с 0.5% (0.1 млн. лв.) до 10.3 млн. лв.

**ГРАФИКА 5: ОБЕМИ ПО НОВ БИЗНЕС ПО КРЕДИТИ ЗА СЕКТОР ДОМАКИНСТВА В ЛЕВОВЕ\***



\*Предоговорените кредити включват и кредитите за рефинансиране.

<sup>5</sup> Сектор Домакинства включва и сектор *Нетърговски организации, обслужващи домакинствата (НТООД)*. Данните за *кредитите за потребление* и за *жилищните кредити* се отнасят само за сектор *Домакинства*.

<sup>6</sup> В показател *други кредити* се включват и средствата, отпуснати на сдруженията на собствениците по *Националната програма за енергийна ефективност на многофамилни жилищни сгради*.

## Депозити

**Сектор Нефинансови предприятия.** През септември 2021 г. в сравнение с август 2021 г. средният лихвен процент по депозитите с договорен матуритет (ДДМ) в левове се увеличава с 0.01 пр. п. до -0.19%, а по тези в евро – с 0.02 пр. п. до 0.03%. Средният лихвен процент по овърнайт-депозитите в левове се запазва на ниво от 0.00%, а по овърнайт-депозитите в евро се повишава с 0.01 пр. п. до 0.01%.

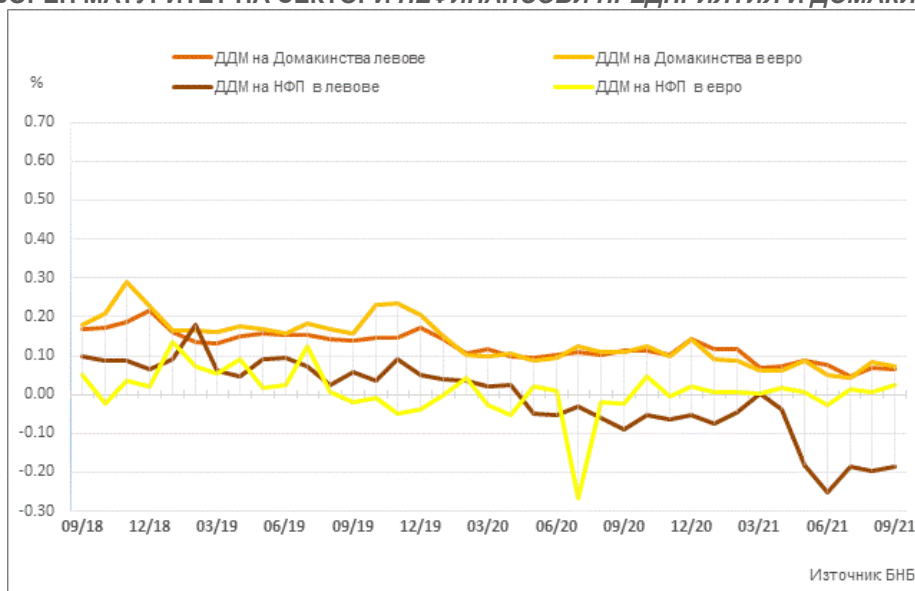
Обемът на новия бизнес по депозитите с договорен матуритет в левове спада с 37.5% (29.7 млн. лв.) до 49.7 млн. лв., а по тези в евро – с 56.6% (34.7 млн. лв.) до 26.6 млн. лв.

**Сектор Домакинства<sup>5</sup>.** През септември 2021 г. средните лихвени проценти по депозитите с договорен матуритет в левове и в евро намаляват с 0.01 пр. п. съответно до 0.06% и 0.07%. Средните лихвени проценти по овърнайт-депозитите в левове и в евро остават на нива от 0.00%.

Средните лихвени проценти по депозитите, договорени за ползване след предизвестие в левове и в евро се понижават с 0.01 пр. п. съответно до 0.15% и 0.21%.

Обемът на новия бизнес по депозитите с договорен матуритет в левове спада с 12.7% (18.1 млн. лв.) до 125 млн. лв. Намалява и обемът на новия бизнес по депозитите с договорен матуритет в евро с 18.8% (24.3 млн. лв.) до 105.1 млн. лв.

**ГРАФИКА 6: ЛИХВЕНИ ПРОЦЕНТИ ПО НОВ БИЗНЕС ПО ДЕПОЗИТИ С ДОГОВОРЕН МАТУРИТЕТ НА СЕКТОРИ НЕФИНАНСОВИ ПРЕДПРИЯТИЯ И ДОМАКИНСТВА**



**ЛИХВЕНА СТАТИСТИКА**  
**Избрани показатели**

<b>Основни лихвени проценти и ДЛП</b>					
	<b>2020</b>	<b>2021</b>	<b>2021</b>	<b>Годишно</b>	<b>Месечно</b>
	<b>септември</b>	<b>август</b>	<b>септември</b>	<b>изменение</b>	<b>изменение</b>
Основен лихвен процент (ОЛП) <sup>1</sup>	0.00	0.00	0.00	0.00	0.00
ЛЕОНИЯ Плюс <sup>2</sup>	-0.68	n/a	-0.61	0.07	-
Лихвен процент по свръхрезерви <sup>3</sup>	-0.70	-0.70	-0.70	0.00	0.00
Дългосрочен лихвен процент за оценка на степента на конвергенция ДЛП <sup>4</sup>	0.20	0.14	0.15	-0.05	0.01

<sup>1</sup> ОЛП за текущия месец е равен на средната аритметична величина от стойностите на индекса ЛЕОНИЯ Плюс за работните дни на предходния календарен месец, а когато тази средна аритметична величина възлиза на стойност, по-малка от нула, ОЛП се определя в размер, равен на нула.

<sup>2</sup> Справочен индекс на сключените и изпълнените сделки за предоставяне на необезпечени овърнчайт-депозити в левове на междубанковия пазар в България. Месечните стойности са изчислени като средноаритметични от дневните стойности. Индексът не е наличен (n/a) в случаите, в които през отчетния период на междубанковия пазар няма сключени сделки за предоставяне на необезпечени овърнчайт депозити в левове. Считано от 1 юли 2017 г., индексът ЛЕОНИЯ Плюс заменя индекса ЛЕОНИЯ като база за изчисляване на основния лихвен процент. Данните до юни 2017 г. отразяват стойностите на индекс ЛЕОНИЯ, а от юли 2017 г. – на индекс ЛЕОНИЯ Плюс.

<sup>3</sup> Отчетният период съответства на периода на поддържане, съгласно чл. 8 (2) от Наредба № 21 на БНБ от 26 ноември 2015 за задължителните минимални резерви, които банките поддържат в БНБ.

<sup>4</sup> ДЛП се определя на база доходността до падеж на вторичния пазар по дългосрочна ценна книга (бенчмарк), емитирана от Министерството на финансите (сектор Централно държавно управление) и деноминирана в национална валута. Месечните стойности са изчислени като средноаритметични от дневните стойности.

<b>Кредити<sup>1</sup></b>					
<b>Нефинансови предприятия</b>					
	<b>2020</b>	<b>2021</b>	<b>2021</b>	<b>Годишно</b>	<b>Месечно</b>
	<b>септември</b>	<b>август</b>	<b>септември</b>	<b>изменение*</b>	<b>изменение*</b>
<b>Кредити, различни от овърдрафт в левове, нов бизнес</b>					
кредити до 1 млн. евро, лихвен процент	3.22	2.94	3.12	-0.10	0.18
кредити до 1 млн. евро, обем в млн. лв.	280.2	307.5	314.9	12.4	2.4
кредити над 1 млн. евро, лихвен процент	2.48	2.19	2.27	-0.21	0.08
кредити над 1 млн. евро, обем в млн. лв.	373.5	445.7	330.1	-11.6	-25.9
<i>общо предоговорени кредити и кредити за рефинансиране в левове, обем</i>	<i>383.3</i>	<i>314.4</i>	<i>286.2</i>	<i>-25.3</i>	<i>-9.0</i>
<b>Кредити, различни от овърдрафт в евро, нов бизнес</b>					
кредити до 1 млн. евро, лихвен процент	2.87	2.41	2.47	-0.40	0.05
кредити до 1 млн. евро, обем в млн. лв.	75.6	72.4	58.0	-23.3	-19.9
кредити над 1 млн. евро, лихвен процент	2.16	2.18	2.55	0.39	0.38
кредити над 1 млн. евро, обем в млн. лв.	452.6	574.1	333.0	-26.4	-42.0
<i>общо предоговорени кредити и кредити за рефинансиране в евро, обем</i>	<i>389.2</i>	<i>475.8</i>	<i>223.4</i>	<i>-42.6</i>	<i>-53.1</i>
<b>Лихвени проценти по овърдрафт, салда</b>					
овърдрафт <sup>2</sup> в левове	2.66	2.58	2.54	-0.12	-0.04
овърдрафт <sup>2</sup> в евро	2.28	1.95	1.93	-0.35	-0.02
<b>Домакинства<sup>3</sup></b>					
	<b>2020</b>	<b>2021</b>	<b>2021</b>	<b>Годишно</b>	<b>Месечно</b>
	<b>септември</b>	<b>август</b>	<b>септември</b>	<b>изменение*</b>	<b>изменение*</b>
<b>Кредити, различни от овърдрафт в левове, нов бизнес</b>					
кредити за потребление, лихвен процент	8.06	8.40	8.40	0.34	0.00
кредити за потребление, ГПР	8.61	8.95	8.93	0.32	-0.02
кредити за потребление, обем в млн. лв.	468.8	559.3	521.4	11.2	-6.8
<i>от които предоговорени кредити и кредити за рефинансиране, обем</i>	<i>109.7</i>	<i>116.3</i>	<i>107.0</i>	<i>-2.4</i>	<i>-8.0</i>
жилищни кредити, лихвен процент	2.87	2.70	2.68	-0.19	-0.02
жилищни кредити, ГПР	3.08	2.98	2.95	-0.13	-0.04
жилищни кредити, обем в млн. лв.	325.2	467.0	430.8	32.5	-7.8
<i>от които предоговорени кредити и кредити за рефинансиране, обем</i>	<i>96.8</i>	<i>112.0</i>	<i>115.7</i>	<i>19.5</i>	<i>3.3</i>
други кредити, лихвен процент	3.44	3.39	3.35	-0.08	-0.04
други кредити, обем в млн. лв.	15.7	12.5	12.0	-23.2	-4.0
<i>от които предоговорени кредити и кредити за рефинансиране, обем</i>	<i>3.4</i>	<i>2.9</i>	<i>0.9</i>	<i>-72.6</i>	<i>-67.3</i>
от които кредити за Работодатели и самонаети лица, лихвен процент	3.54	3.41	3.14	-0.39	-0.27
от които кредити за Работодатели и самонаети лица, обем	9.5	10.3	10.3	7.6	-0.5
<b>Лихвени проценти по овърдрафт в левове, салда</b>					
овърдрафт <sup>2</sup>	14.85	14.91	14.82	-0.03	-0.09
в т.ч. кредити по кредитни карти <sup>3</sup>	20.18	20.30	20.30	0.12	0.00

<sup>1</sup> Ефективни годишни лихвени проценти, среднопретеглени съответно с обемите по нов бизнес през отчетния период или със салдата към края на отчетния период. На база на постъпила допълнителна информация от банки е извършена ревизия на данните за кредитите за месеците април, май, юни и август 2021 година. Наличието на ревизии е указано в обяснителните бележки към съответните таблици с данни.

<sup>2</sup> Лихвените проценти и обемите по нов бизнес и по салда за овърдрафта съвпадат.

<sup>3</sup> Сектор Домакинства включва и сектор Нетърговски организации, обслужващи домакинства (НТООД). Данните за кредитите за потребление и за жилищните кредити се отнасят само за сектор Домакинства.

<sup>4</sup> ГПР включва всички лихвени плащания по кредита, както и всички такси, комисиони и други разходи за сметка на клиента, извършването на които е условие за отпускането на кредита.

<sup>5</sup> Кредити по кредитни карти извън безлихвен гратисен период.

\* Изменението при обемите е в проценти.

Източник: БНБ.

## Депозити<sup>1</sup>

### Нефинансови предприятия

	2020 септември	2021 август	2021 септември	Годишно изменение*	Месечно изменение*
<b>Депозити с договорен матуритет в левове, нов бизнес</b>					
лихвен процент	-0.09	-0.20	-0.19	-0.10	0.01
обем в млн. лв.	124.3	79.4	49.7	-60.0	-37.5
<b>Депозити с договорен матуритет в евро, нов бизнес</b>					
лихвен процент	-0.03	0.00	0.03	0.05	0.02
обем в млн. лв.	167.4	61.2	26.6	-84.1	-56.6
<b>Лихвени проценти по овърнайт депозити, салда</b>					
овърнайт-депозити <sup>2</sup> в левове	0.02	0.00	0.00	-0.02	0.00
овърнайт-депозити <sup>2</sup> в евро	0.03	0.00	0.01	-0.02	0.01

### Домакинства<sup>3</sup>

	2020 септември	2021 август	2021 септември	Годишно изменение*	Месечно изменение*
<b>Депозити с договорен матуритет в левове, нов бизнес</b>					
лихвен процент	0.11	0.07	0.06	-0.05	-0.01
обем в млн. лв.	319.3	143.1	125.0	-60.8	-12.7
<b>Депозити с договорен матуритет в евро, нов бизнес</b>					
лихвен процент	0.11	0.08	0.07	-0.03	-0.01
обем в млн. лв.	230.9	129.4	105.1	-54.5	-18.8
<b>Лихвени проценти по овърнайт депозити, салда</b>					
овърнайт-депозити <sup>2</sup> в левове	0.01	0.00	0.00	-0.01	0.00
овърнайт-депозити <sup>2</sup> в евро	0.01	0.00	0.00	0.00	0.00
<b>Лихвени проценти по депозити, договорени за ползване след предизвестие, салда</b>					
депозити, договорени за ползване след предизвестие <sup>2</sup> , в левове	0.30	0.16	0.15	-0.15	-0.01
депозити, договорени за ползване след предизвестие <sup>2</sup> , в евро	0.57	0.21	0.21	-0.36	-0.01

<sup>1</sup> Ефективни годишни лихвени проценти, среднопретеглени съответно с обемите по нов бизнес през отчетния период или със салдата към края на отчетния период.

<sup>2</sup> Лихвените проценти и обемите по нов бизнес и по салда съвпадат за овърнайт-депозитите и депозитите, договорени за ползване след предизвестие.

<sup>3</sup> Сектор *Домакинства* включва и сектор *Нетърговски организации, обслужващи домакинства (НТООД)*.

\* Изменението при обемите е в проценти.

Източник: БНБ.