



ПРЕСЪОБЩЕНИЕ

27 септември 2021 г.

12:00 ч.

ЛИХВЕНА СТАТИСТИКА^{1,2}

Август 2021 г.

Основни лихвени проценти и ДЛП

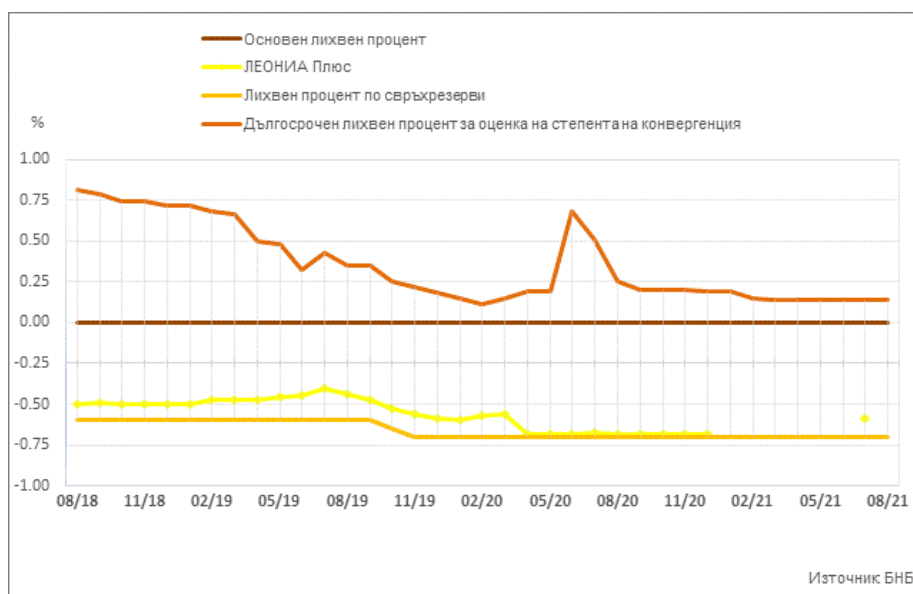
През август 2021 г. *основният лихвен процент (ОЛП)*³ е 0.00%, като в сравнение с юли 2021 г. запазва нивото си.

Индексът *ЛЕОНИЯ Плюс*⁴ през август 2021 г. не е наличен, а през юли 2021 г. е -0.59%.

Лихвеният процент по свръхрезервите остава непроменен на ниво от -0.70%.

Дългосрочният лихвен процент за оценка на степента на конвергенция (ДЛП) през август 2021 г. е 0.14%, като спрямо юли 2021 г. остава без промяна.

ГРАФИКА 1: ЛИХВЕНИ ПРОЦЕНТИ ПО ИЗБРАНИ ИНСТРУМЕНТИ*



Източник: БНБ.

*Прекъсванията на кривата за ЛЕОНИЯ Плюс се дължат на случаите, в които индексът не е наличен.

¹ Пълният комплект от таблици за лихвената статистика на кредитите и депозитите на сектори *Нефинансови предприятия и Домакинства*, както и методологическите бележки, се намират на интернет страницата на БНБ в рубрика *Статистика/Парична и лихвена статистика/Лихвена статистика*. На база на постъпила допълнителна информация от банки е извършена ревизия на данните за кредитите за месец юли 2021 година. Наличието на ревизии е указано в обяснителните бележки към съответните таблици с данни.

² Цитираните изменения са спрямо предходния отчетен период. Изменения по-малки от 0.01 пр. п. не се посочват в текста на пресъобщението.

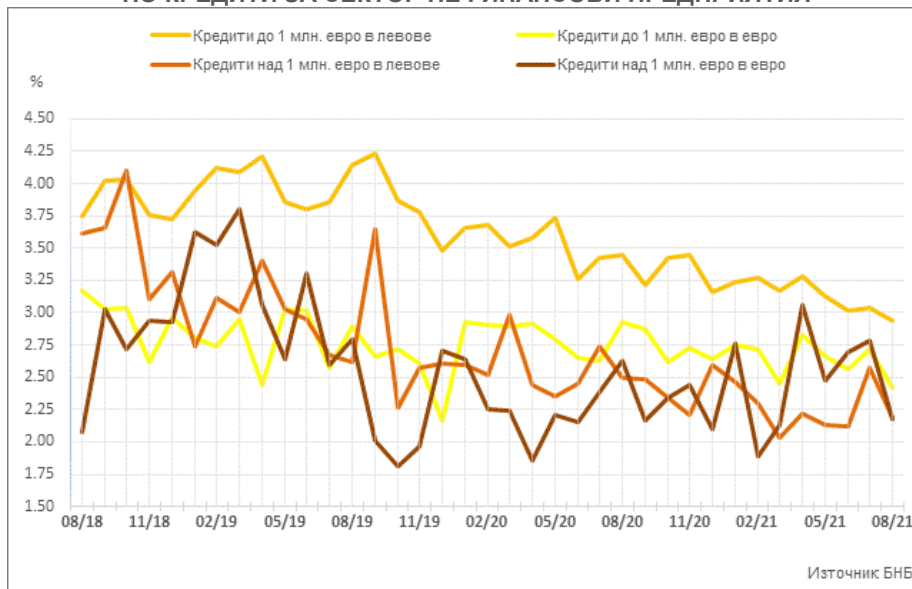
³ ОЛП за текущия месец е равен на средната аритметична величина от стойностите на индекса *ЛЕОНИЯ Плюс* за работните дни на предходния календарен месец, а когато тази средна аритметична величина възлиза на стойност, по-малка от нула, ОЛП се определя в размер, равен на нула.

⁴ Справочен индекс на сключените и изпълнените сделки за предоставяне на необезпечени овърнайт-депозити в левове на междубанковия пазар в България. Месечните стойности са изчислени като средноаритметични от дневните стойности. Индексът не е наличен (п/а) в случаите, в които през отчетния период на междубанковия пазар няма сключени сделки за предоставяне на необезпечени овърнайт-депозити в левове. Считано от 1 юли 2017 г. индексът *ЛЕОНИЯ Плюс* замени индекса *ЛЕОНИЯ* като база за изчисляване на *основния лихвен процент*.

Кредити

Сектор Нефинансови предприятия. Средният лихвен процент по *кредитите до 1 млн. евро*, договорени в левове, намалява с 0.10 пр. п. до 2.94%, а по *тези над 1 млн. евро* – с 0.38 пр. п. до 2.19% през август 2021 г. Средният лихвен процент по *кредитите до 1 млн. евро*, договорени в евро, се понижава с 0.30 пр. п. до 2.41%, а по *кредитите над 1 млн. евро* – с 0.61 пр. п. до 2.18%. През август 2021 г. средният лихвен процент по *овърдрафта* в левове спада с 0.04 пр. п. до 2.58%, а по *овърдрафта* в евро запазва нивото си от 1.95%.

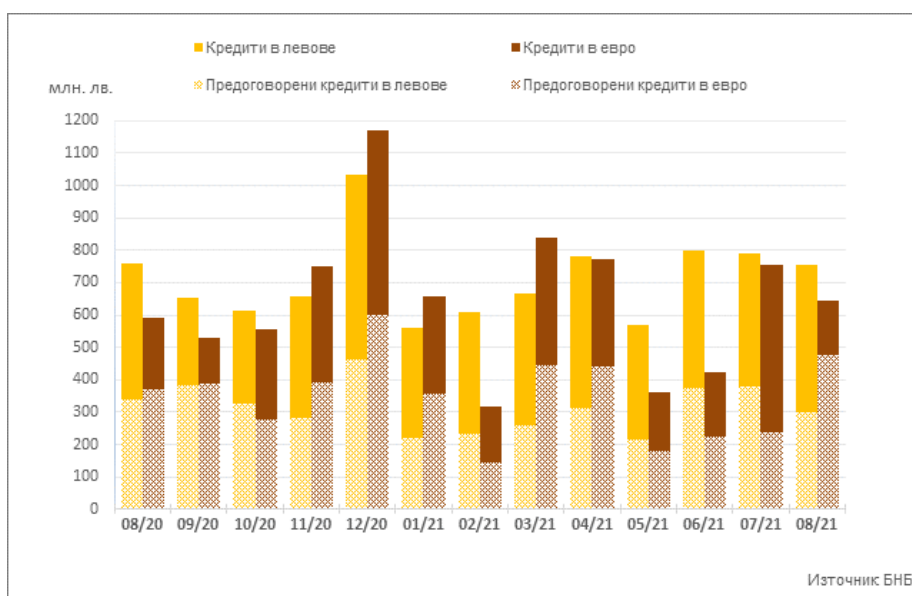
ГРАФИКА 2: ЛИХВЕНИ ПРОЦЕНТИ ПО НОВ БИЗНЕС ПО КРЕДИТИ ЗА СЕКТОР НЕФИНАНСОВИ ПРЕДПРИЯТИЯ



Обемът на новия бизнес по *кредитите до 1 млн. евро*, договорени в левове, се понижава с 13.4% (47.4 млн. лв.) до 307.5 млн. лв., а по *кредитите над 1 млн. евро* се повишава с 2.2% (9.7 млн. лв.) до 445.7 млн. лв. При обема на *предоговорените кредити и кредитите за рефинансиране* в левове се наблюдава намаление с 21.6% (81.9 млн. лв.) до 298 млн. лв.

Обемът на новия бизнес по *кредитите до 1 млн. евро*, договорени в евро, нараства с 9.6% (6.3 млн. лв.) до 72.4 млн. лв., а по *тези над 1 млн. евро* се понижава с 16.9% (116.5 млн. лв.) до 574.1 млн. лв. При обема на *предоговорените кредити и кредитите за рефинансиране* в евро се наблюдава увеличение със 101.1% (239.2 млн. лв.) до 475.8 млн. лв.

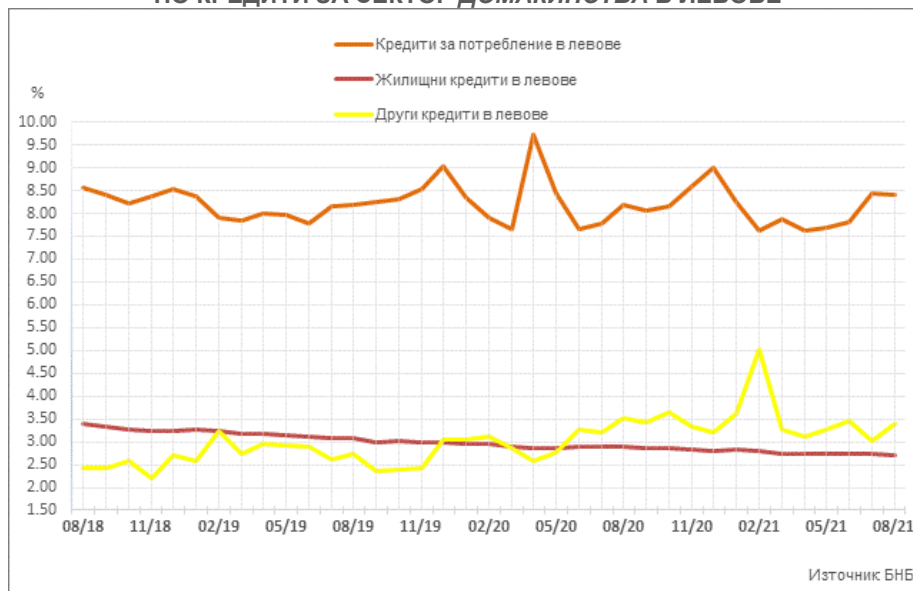
ГРАФИКА 3: ОБЕМИ ПО НОВ БИЗНЕС ПО КРЕДИТИ ЗА СЕКТОР НЕФИНАНСОВИ ПРЕДПРИЯТИЯ*



*Предоговорените кредити включват и кредитите за рефинансиране.

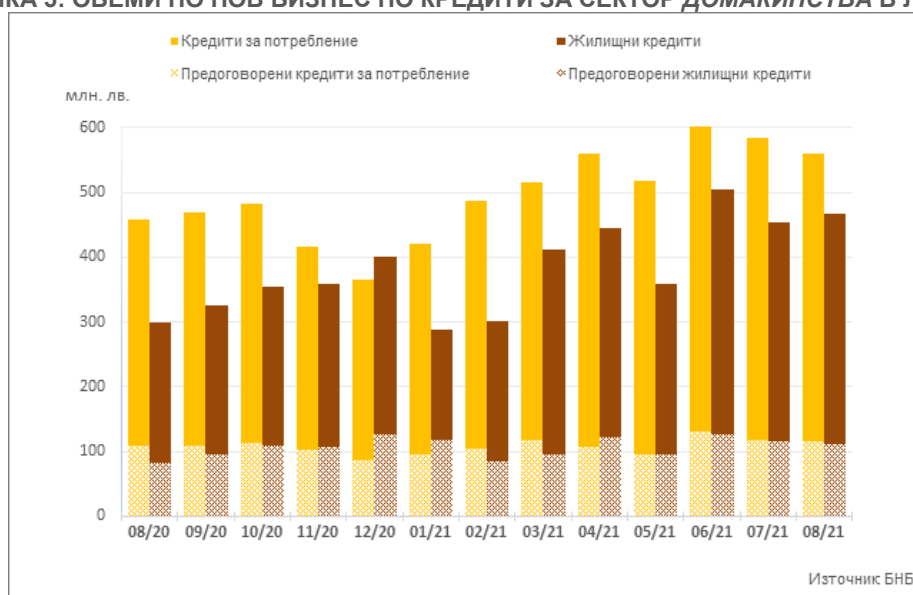
Сектор Домакинства⁵. През август 2021 г. средният лихвен процент по *кредитите за потребление* в левове спада с 0.04 пр. п. до 8.40%, а *годишният процент на разходите (ГПР)* по тези кредити – с 0.11 пр. п. до 8.95%. При *жилищните кредити* в левове средният лихвен процент намалява с 0.03 пр. п. до 2.70%, а *ГПР* по тези кредити – с 0.03 пр. п. до 2.98%. Средният лихвен процент по *другите кредити*⁶ в левове се повишава с 0.36 пр. п. до 3.39%. Средният лихвен процент по *другите кредити* в левове на *Работодатели и самонаети лица* нараства с 0.41 пр. п. до 3.41%. През август 2021 г. средният лихвен процент по *овърдрафта* в левове остава непроменен на ниво от 14.91%, а при *кредитите по кредитни карти, извън безлихвен гратисен период*, в левове се увеличава с 0.03 пр. п. до 20.30%.

ГРАФИКА 4: ЛИХВЕНИ ПРОЦЕНТИ ПО НОВ БИЗНЕС ПО КРЕДИТИ ЗА СЕКТОР ДОМАКИНСТВА В ЛЕВОВЕ



Обемът на новия бизнес по *кредитите за потребление* в левове намалява с 4.4% (26 млн. лв.) до 559.3 млн. лв., а този на *предоговорените кредити и кредитите за рефинансиране* – с 2% (2.3 млн. лв.) до 116.3 млн. лв. При *жилищните кредити* в левове обемът по нов бизнес се повишава с 2.8% (12.8 млн. лв.) до 467 млн. лв., а този на *предоговорените кредити и кредитите за рефинансиране* се понижава с 3.4% (4 млн. лв.) до 112 млн. лв. Обемът на новия бизнес по *другите кредити* в левове е 12.5 млн. лв. и спада с 45.1% (10.3 млн. лв.), а при *предоговорените кредити и кредитите за рефинансиране* – със 75.8% (9 млн. лв.) до 2.9 млн. лв. Обемът на нов бизнес по *другите кредити* в левове на *Работодатели и самонаети лица* намалява с 50.6% (10.6 млн. лв.) до 10.3 млн. лв.

ГРАФИКА 5: ОБЕМИ ПО НОВ БИЗНЕС ПО КРЕДИТИ ЗА СЕКТОР ДОМАКИНСТВА В ЛЕВОВЕ*



*Предоговорените кредити включват и кредитите за рефинансиране.

⁵ Сектор *Домакинства* включва и сектор *Нетърговски организации, обслужващи домакинствата (НТООД)*. Данните за *кредитите за потребление* и за *жилищните кредити* се отнасят само за сектор *Домакинства*.

⁶ В показател *други кредити* се включват и средствата, отпуснати на сдруженията на собствениците по *Националната програма за енергийна ефективност на многофамилни жилищни сгради*.

Депозити

Сектор Нефинансови предприятия. През август 2021 г. в сравнение с юли 2021 г. средните лихвени проценти по депозитите с договорен матуритет (ДДМ) в левове и евро се понижават с 0.01 пр. п. съответно до -0.20% и 0.00%. Средните лихвени проценти по *овърнайт-депозитите* в левове и в евро се запазват на нива от 0.00%.

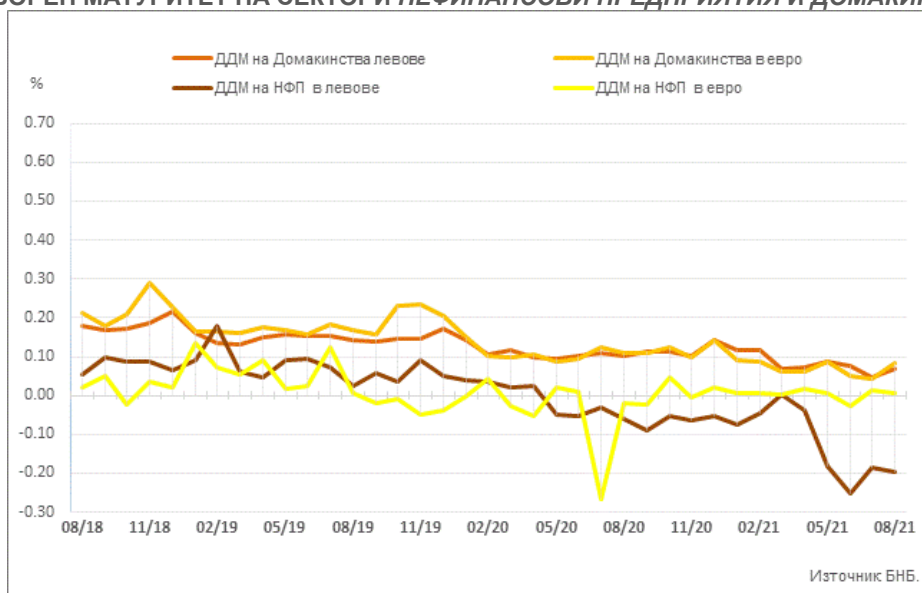
Обемът по нов бизнес по депозитите с договорен матуритет в левове спада с 20.7% (20.8 млн. лв.) до 79.4 млн. лв., а по тези в евро нараства с 35.9% (16.2 млн. лв.) до 61.2 млн. лв.

Сектор Домакинства⁵. През август 2021 г. средният лихвен процент по депозитите с договорен матуритет в левове се повишава с 0.02 пр. п. до 0.07%, а по тези в евро – с 0.04 пр. п. до 0.08%. Средните лихвени проценти по *овърнайт-депозитите* в левове и в евро остават на нива от 0.00%.

Средният лихвен процент по депозитите, договорени за ползване след предизвестие в левове намалява с 0.01 пр. п. до 0.16%, а по тези в евро той се променя незначително до 0.21%.

Обемът на новия бизнес по депозитите с договорен матуритет в левове се понижава с 43.3% (109.3 млн. лв.) до 143.1 млн. лв. Намалява и обемът по нов бизнес по депозитите с договорен матуритет в евро с 52.1% (140.8 млн. лв.) до 129.4 млн. лв.

ГРАФИКА 6: ЛИХВЕНИ ПРОЦЕНТИ ПО НОВ БИЗНЕС ПО ДЕПОЗИТИ С ДОГОВОРЕН МАТУРИТЕТ НА СЕКТОРИ НЕФИНАНСОВИ ПРЕДПРИЯТИЯ И ДОМАКИНСТВА



ЛИХВЕНА СТАТИСТИКА

Избрани показатели

Основни лихвени проценти и ДЛП					
	2020 август	2021 юли	2021 август	Годишно изменение	Месечно изменение
Основен лихвен процент (ОЛП) ¹	0.00	0.00	0.00	0.00	0.00
ЛЕОНИЯ Плюс ²	-0.68	-0.59	n/a	-	-
Лихвен процент по свръхрезерви ³	-0.70	-0.70	-0.70	0.00	0.00
Дългосрочен лихвен процент за оценка на степента на конвергенция ДЛП ⁴	0.26	0.14	0.14	-0.12	0.00

¹ ОЛП за текущия месец е равен на средната аритметична величина от стойностите на индекса ЛЕОНИЯ Плюс за работните дни на предходния календарен месец, а когато тази средна аритметична величина възлиза на стойност, по-малка от нула, ОЛП се определя в размер, равен на нула.

² Справочен индекс на сключените и изпълнените сделки за предоставяне на необезпечени овърнчайт-депозити в левове на междубанковия пазар в България. Месечните стойности са изчислени като средноаритметични от дневните стойности. Индексът не е наличен (n/a) в случаите, в които през отчетния период на междубанковия пазар няма сключени сделки за предоставяне на необезпечени овърнчайт депозити в левове. Считано от 1 юли 2017 г., индексът ЛЕОНИЯ Плюс заменя индекса ЛЕОНИЯ като база за изчисляване на основния лихвен процент. Данните до юни 2017 г. отразяват стойностите на индекс ЛЕОНИЯ, а от юли 2017 г. – на индекс ЛЕОНИЯ Плюс.

³ Отчетният период съответства на периода на поддържане, съгласно чл. 8 (2) от Наредба № 21 на БНБ от 26 ноември 2015 за задължителните минимални резерви, които банките поддържат в БНБ.

⁴ ДЛП се определя на база доходността до падеж на вторичния пазар по дългосрочна ценна книга (бенчмарк), емитирана от Министерството на финансите (сектор Централно държавно управление) и деноминирана в национална валута. Месечните стойности са изчислени като средноаритметични от дневните стойности.

Кредити ¹					
Нефинансови предприятия					
	2020 август	2021 юли	2021 август	Годишно изменение*	Месечно изменение*
Кредити, различни от овърдрафт в левове, нов бизнес					
кредити до 1 млн. евро, лихвен процент	3.45	3.04	2.94	-0.51	-0.10
кредити до 1 млн. евро, обем в млн. лв.	301.1	354.9	307.5	2.1	-13.4
кредити над 1 млн. евро, лихвен процент	2.50	2.57	2.19	-0.31	-0.38
кредити над 1 млн. евро, обем в млн. лв.	456.6	436.0	445.7	-2.4	2.2
<i>общо предоговорени кредити и кредити за рефинансиране в левове, обем</i>	339.7	379.9	298.0	-12.3	-21.6
Кредити, различни от овърдрафт в евро, нов бизнес					
кредити до 1 млн. евро, лихвен процент	2.93	2.72	2.41	-0.51	-0.30
кредити до 1 млн. евро, обем в млн. лв.	70.4	66.1	72.4	2.9	9.6
кредити над 1 млн. евро, лихвен процент	2.63	2.79	2.18	-0.45	-0.61
кредити над 1 млн. евро, обем в млн. лв.	519.8	690.6	574.1	10.5	-16.9
<i>общо предоговорени кредити и кредити за рефинансиране в евро, обем</i>	370.7	236.6	475.8	28.4	101.1
Лихвени проценти по овърдрафт, салда					
овърдрафт ² в левове	2.72	2.61	2.58	-0.14	-0.04
овърдрафт ² в евро	2.30	1.95	1.95	-0.35	0.00
Домакинства³					
	2020 август	2021 юли	2021 август	Годишно изменение*	Месечно изменение*
Кредити, различни от овърдрафт в левове, нов бизнес					
кредити за потребление, лихвен процент	8.20	8.43	8.40	0.19	-0.04
кредити за потребление, ГПР	8.86	9.06	8.95	0.09	-0.11
кредити за потребление, обем в млн. лв.	458.8	585.3	559.3	21.9	-4.4
<i>от които предоговорени кредити и кредити за рефинансиране, обем</i>	108.8	118.6	116.3	6.9	-2.0
жилищни кредити, лихвен процент	2.88	2.73	2.70	-0.19	-0.03
жилищни кредити, ГПР	3.13	3.01	2.98	-0.15	-0.03
жилищни кредити, обем в млн. лв.	298.6	454.3	467.0	56.4	2.8
<i>от които предоговорени кредити и кредити за рефинансиране, обем</i>	82.3	116.0	112.0	36.0	-3.4
други кредити, лихвен процент	3.52	3.03	3.39	-0.13	0.36
други кредити, обем в млн. лв.	12.8	22.8	12.5	-2.2	-45.1
<i>от които предоговорени кредити и кредити за рефинансиране, обем</i>	0.5	11.8	2.9	520.2	-75.8
от които кредити за Работодатели и самонаети лица, лихвен процент	3.80	3.01	3.41	-0.38	0.41
от които кредити за Работодатели и самонаети лица, обем	7.8	20.9	10.3	31.6	-50.6
Лихвени проценти по овърдрафт в левове, салда					
овърдрафт ²	14.84	14.91	14.91	0.07	0.00
в т.ч. кредити по кредитни карти ³	20.18	20.27	20.30	0.12	0.03

¹ Ефективни годишни лихвени проценти, среднопретеглени съответно с обемите по нов бизнес през отчетния период или със салдата към края на отчетния период. На база на постъпила допълнителна информация от банки е извършена ревизия на данните за кредитите за месец юли 2021 година. Наличието на ревизии е указано в обяснителните бележки към съответните таблици с данни.

² Лихвените проценти и обемите по нов бизнес и по салда за овърдрафта съвпадат.

³ Сектор Домакинства включва и сектор Нетърговски организации, обслужващи домакинства (НТООД). Данните за кредитите за потребление и за жилищните кредити се отнасят само за сектор Домакинства.

⁴ ГПР включва всички лихвени плащания по кредита, както и всички такси, комисиони и други разходи за сметка на клиента, извършването на които е условие за отпускането на кредита.

⁵ Кредити по кредитни карти извън безлихвен гратисен период.

* Изменението при обемите е в проценти.

Източник: БНБ.

Депозити¹

Нефинансови предприятия

	2020 август	2021 юли	2021 август	Годишно изменение*	Месечно изменение*
Депозити с договорен матуритет в левове, нов бизнес					
лихвен процент	-0.06	-0.19	-0.20	-0.14	-0.01
обем в млн. лв.	157.3	100.2	79.4	-49.5	-20.7
Депозити с договорен матуритет в евро, нов бизнес					
лихвен процент	-0.02	0.01	0.00	0.03	-0.01
обем в млн. лв.	111.1	45.0	61.2	-44.9	35.9
Лихвени проценти по овърнайт депозити, салда					
овърнайт-депозити ² в левове	0.01	0.00	0.00	-0.01	0.00
овърнайт-депозити ² в евро	0.03	0.00	0.00	-0.03	0.00

Домакинства³

	2020 август	2021 юли	2021 август	Годишно изменение*	Месечно изменение*
Депозити с договорен матуритет в левове, нов бизнес					
лихвен процент	0.10	0.05	0.07	-0.03	0.02
обем в млн. лв.	307.8	252.4	143.1	-53.5	-43.3
Депозити с договорен матуритет в евро, нов бизнес					
лихвен процент	0.11	0.04	0.08	-0.02	0.04
обем в млн. лв.	281.9	270.2	129.4	-54.1	-52.1
Лихвени проценти по овърнайт депозити, салда					
овърнайт-депозити ² в левове	0.01	0.00	0.00	-0.01	0.00
овърнайт-депозити ² в евро	0.01	0.00	0.00	-0.01	0.00
Лихвени проценти по депозити, договорени за ползване след предизвестие, салда					
депозити, договорени за ползване след предизвестие ² , в левове	0.32	0.17	0.16	-0.16	-0.01
депозити, договорени за ползване след предизвестие ² , в евро	0.60	0.22	0.21	-0.38	0.00

¹ Ефективни годишни лихвени проценти, среднопретеглени съответно с обемите по нов бизнес през отчетния период или със салдата към края на отчетния период.

² Лихвените проценти и обемите по нов бизнес и по салда съвпадат за овърнайт-депозитите и депозитите, договорени за ползване след предизвестие.

³ Сектор *Домакинства* включва и сектор *Нетърговски организации, обслужващи домакинства (НТООД)*.

* Изменението при обемите е в проценти.

Източник: БНБ.