



ПРЕСЪОБЩЕНИЕ

26 август 2021 г.

12:00 ч.

ЛИХВЕНА СТАТИСТИКА^{1,2}

Юли 2021 г.

Основни лихвени проценти и ДЛП

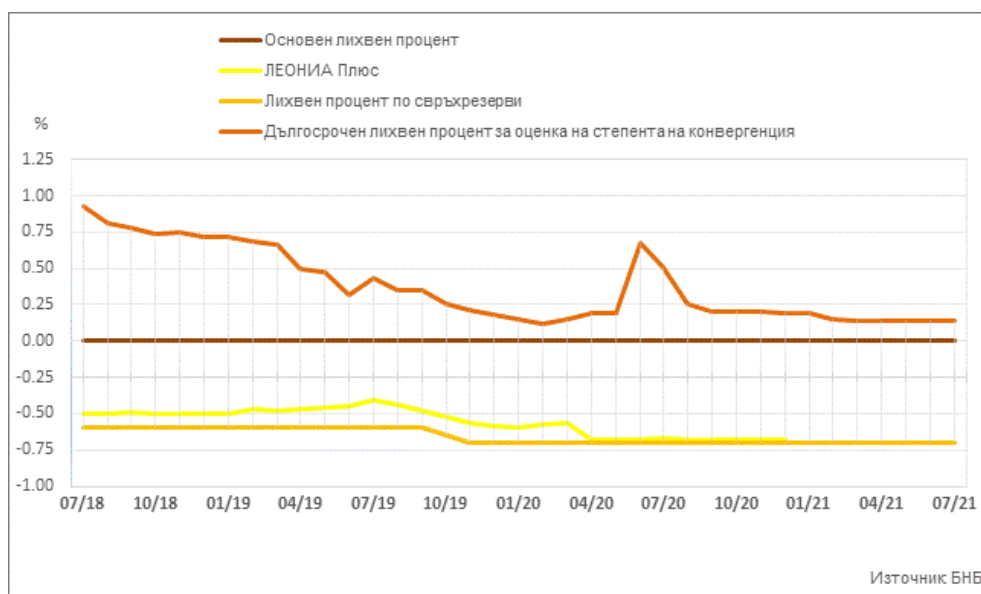
През юли 2021 г. *основният лихвен процент (ОЛП)*³ е 0.00%, като в сравнение с юни 2021 г. запазва нивото си.

Индексът *ЛЕОНИЯ Плюс*⁴ през юли 2021 г. е -0.59%, а през юни 2021 г. той не е наличен.

Лихвеният процент по свръхрезервите остава непроменен на ниво от -0.70%.

Дългосрочният лихвен процент за оценка на степента на конвергенция (ДЛП) през юли 2021 г. е 0.14%, като спрямо юни 2021 г. остава без промяна.

ГРАФИКА 1: ЛИХВЕНИ ПРОЦЕНТИ ПО ИЗБРАНИ ИНСТРУМЕНТИ*



*Прекъсванията на кривата за ЛЕОНИЯ Плюс се дължат на случаите, в които индексът не е наличен.

¹ Пълният комплект от таблици за лихвената статистика на кредитите и депозитите на сектори *Нефинансови предприятия и Домакинства*, както и методологическите бележки, се намират на интернет страницата на БНБ в рубрика *Статистика/Парична и лихвена статистика/Лихвена статистика*. На база на постъпила допълнителна информация от банки е извършена ревизия на данните за кредитите за месец юни 2021 година. Наличието на ревизии е указано в обяснителните бележки към съответните таблици с данни.

² Цитираните изменения са спрямо предходния отчетен период. Изменения по-малки от 0.01 пр. п. не се посочват в текста на пресъобщението.

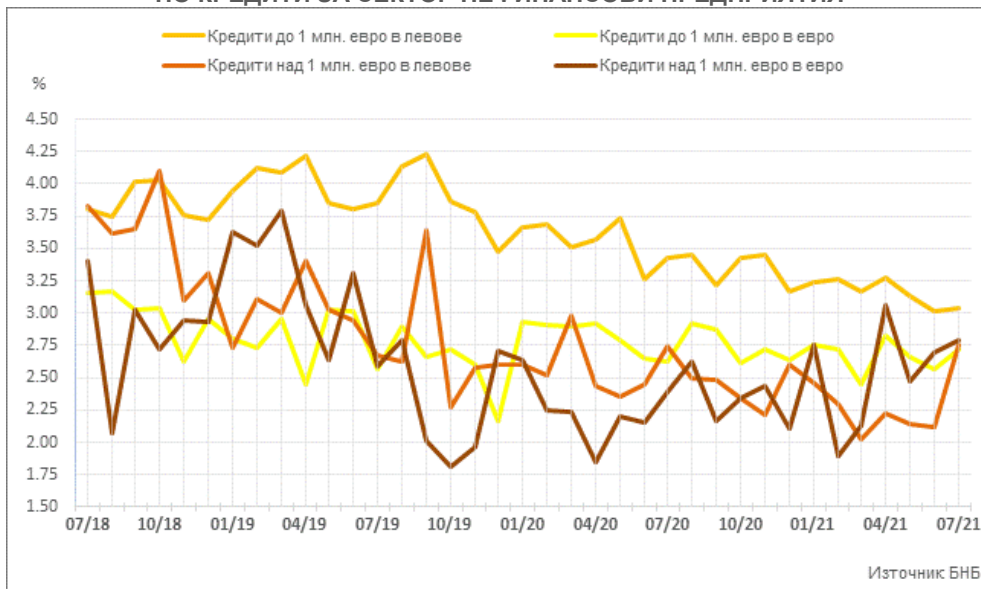
³ ОЛП за текущия месец е равен на средната аритметична величина от стойностите на индекса *ЛЕОНИЯ Плюс* за работните дни на предходния календарен месец, а когато тази средна аритметична величина възлиза на стойност, по-малка от нула, ОЛП се определя в размер, равен на нула.

⁴ Справочен индекс на сключените и изпълнените сделки за предоставяне на необезпечени овърнайт-депозити в левове на междубанковия пазар в България. Месечните стойности са изчислени като средноаритметични от дневните стойности. Индексът не е наличен (n/a) в случаите, в които през отчетния период на междубанковия пазар няма сключени сделки за предоставяне на необезпечени овърнайт-депозити в левове. Считано от 1 юли 2017 г. индексът *ЛЕОНИЯ Плюс* замени индекса *ЛЕОНИЯ* като база за изчисляване на *основния лихвен процент*.

Кредити

Сектор Нефинансови предприятия. Средният лихвен процент по кредитите до 1 млн. евро, договорени в левове, се увеличава с 0.02 пр. п. до 3.04%, а по тези над 1 млн. евро – с 0.64 пр. п. до 2.76% през юли 2021 г. Средният лихвен процент по кредитите до 1 млн. евро, договорени в евро, се повишава с 0.15 пр. п. до 2.72%, а по кредитите над 1 млн. евро – с 0.09 пр. п. до 2.79%. През юли 2021 г. средният лихвен процент по овърдрафта в левове запазва нивото си от 2.61%, а по овърдрафта в евро намалява с 0.02 пр. п. до 1.95%.

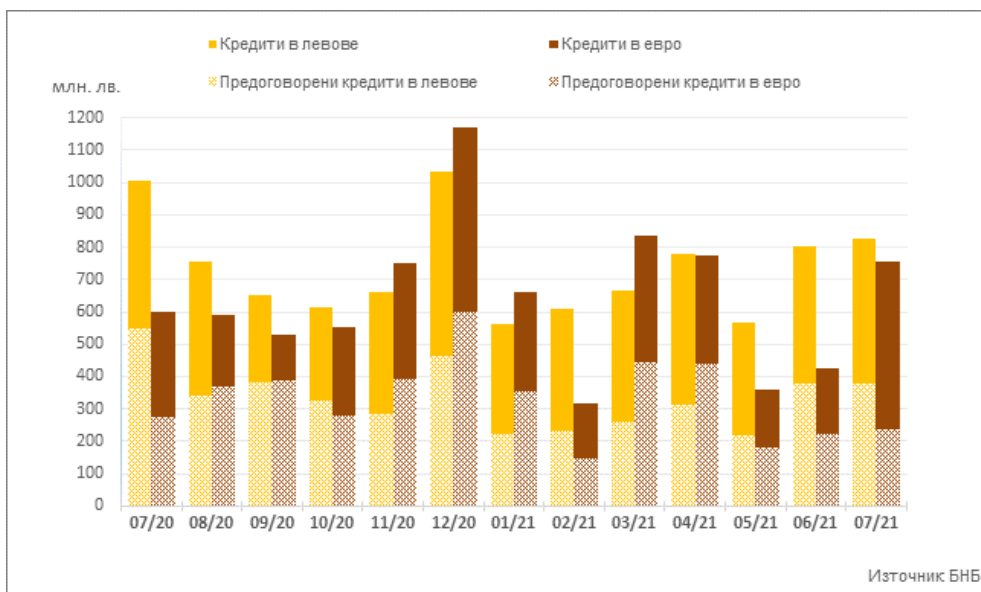
ГРАФИКА 2: ЛИХВЕНИ ПРОЦЕНТИ ПО НОВ БИЗНЕС ПО КРЕДИТИ ЗА СЕКТОР НЕФИНАНСОВИ ПРЕДПРИЯТИЯ



Обемът на новия бизнес по кредитите до 1 млн. евро, договорени в левове, се понижава с 2.8% (10.4 млн. лв.) до 354.9 млн. лв., а по кредитите над 1 млн. евро нараства с 8.1% (35 млн. лв.) до 470.4 млн. лв. Увеличение се наблюдава и при обема на предоговорените кредити и кредитите за рефинансиране в левове с 0.9% (3.2 млн. лв.) до 379.9 млн. лв.

Обемът на новия бизнес по кредитите до 1 млн. евро, договорени в евро, спада с 19% (15.5 млн. лв.) до 66.1 млн. лв., а по тези над 1 млн. евро се повишава със 101.1% (347.2 млн. лв.) до 690.6 млн. лв. При обема на предоговорените кредити и кредитите за рефинансиране в евро също се наблюдава увеличение с 5.1% (11.4 млн. лв.) до 236.6 млн. лв.

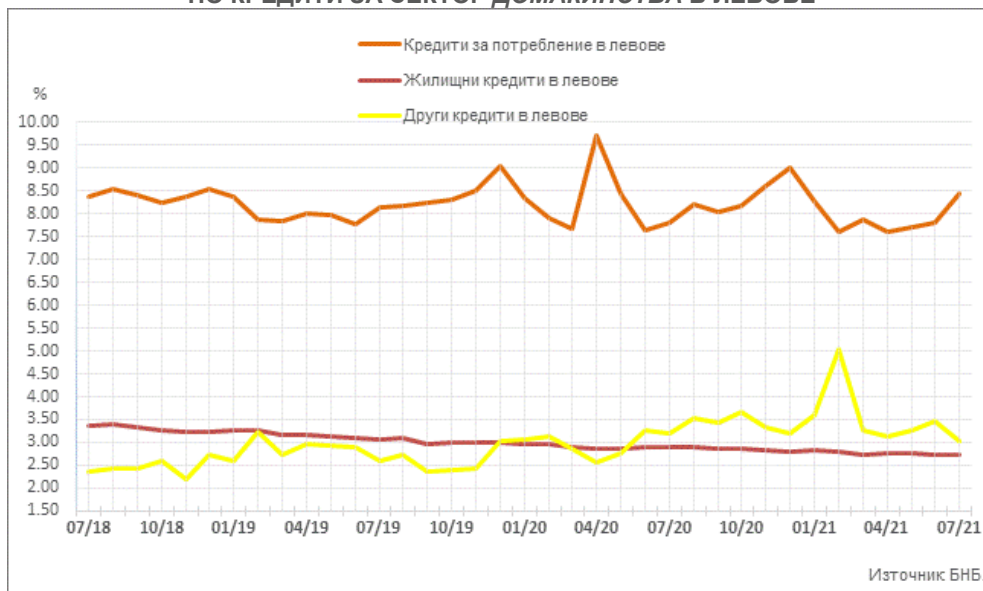
ГРАФИКА 3: ОБЕМИ ПО НОВ БИЗНЕС ПО КРЕДИТИ ЗА СЕКТОР НЕФИНАНСОВИ ПРЕДПРИЯТИЯ*



*Предоговорените кредити включват и кредитите за рефинансиране.

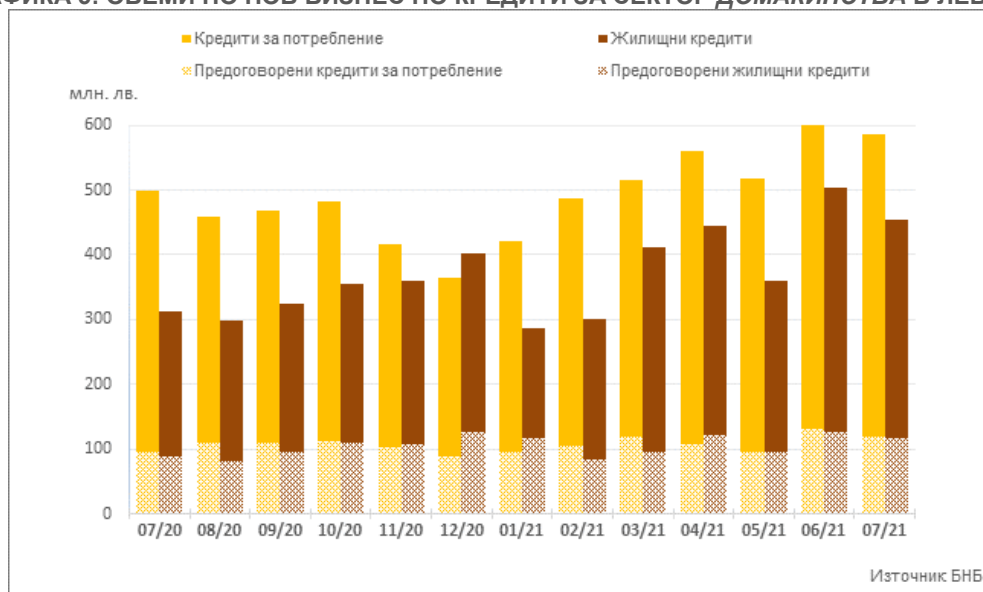
Сектор Домакинства⁵. През юли 2021 г. средният лихвен процент по *кредитите за потребление* в левове се повишава с 0.62 пр. п. до 8.43%, а *годишният процент на разходите (ГПР)* по тези кредити – с 0.67 пр. п. до 9.06%. При *жилищните кредити* в левове средният лихвен процент намалява с 0.01 пр. п. до 2.73%, а *ГПР* по тези кредити остава непроменен на ниво от 3.01%. Средният лихвен процент по *другите кредити*⁶ в левове се понижава с 0.43 пр. п. до 3.03%. Средният лихвен процент по *другите кредити* в левове на *Работодатели и самонаети лица* спада с 0.50 пр. п. до 3.01%. През юли 2021 г. средният лихвен процент по *овърдрафта* в левове нараства с 0.02 пр. п. до 14.91%, а при *кредитите по кредитни карти, извън безлихвен гратисен период*, в левове запазва нивото си от 20.27%.

ГРАФИКА 4: ЛИХВЕНИ ПРОЦЕНТИ ПО НОВ БИЗНЕС ПО КРЕДИТИ ЗА СЕКТОР ДОМАКИНСТВА В ЛЕВОВЕ



Обемът по нов бизнес по *кредитите за потребление* в левове намалява с 4.4% (26.7 млн. лв.) до 585.3 млн. лв., а този на *предоговорените кредити и кредитите за рефинансиране* – с 8.9% (11.6 млн. лв.) до 118.6 млн. лв. При *жилищните кредити* в левове обемът по нов бизнес се понижава с 9.9% (49.9 млн. лв.) до 454.3 млн. лв., а този на *предоговорените кредити и кредитите за рефинансиране* – със 7.8% (9.8 млн. лв.) до 116 млн. лв. Обемът по нов бизнес по *другите кредити* в левове е 22.8 млн. лв. и се увеличава с 37.2% (6.2 млн. лв.), а при *предоговорените кредити и кредитите за рефинансиране* – със 141.8% (6.9 млн. лв.) до 11.8 млн. лв. Обемът по нов бизнес по *другите кредити* в левове на *Работодатели и самонаети лица* се повишава с 50.6% (7 млн. лв.) до 20.9 млн. лв.

ГРАФИКА 5: ОБЕМИ ПО НОВ БИЗНЕС ПО КРЕДИТИ ЗА СЕКТОР ДОМАКИНСТВА В ЛЕВОВЕ*



*Предоговорените кредити включват и кредитите за рефинансиране.

⁵ Сектор Домакинства включва и сектор *Нетърговски организации, обслужващи домакинствата (НТООД)*. Данните за *кредитите за потребление* и за *жилищните кредити* се отнасят само за сектор Домакинства.

⁶ В показател *други кредити* се включват и средствата, отпуснати на сдруженията на собствениците по *Националната програма за енергийна ефективност на многофамилни жилищни сгради*.

Депозити

Сектор Нефинансови предприятия. През юли 2021 г. в сравнение с юни 2021 г. средният лихвен процент по депозитите с договорен матуритет (ДДМ) в левове нараства с 0.07 пр. п. до -0.19%, а по тези в евро – с 0.04 пр. п. до 0.01%. Средните лихвени проценти по *овърнайт-депозитите* в левове и в евро се запазват на нива от 0.00%.

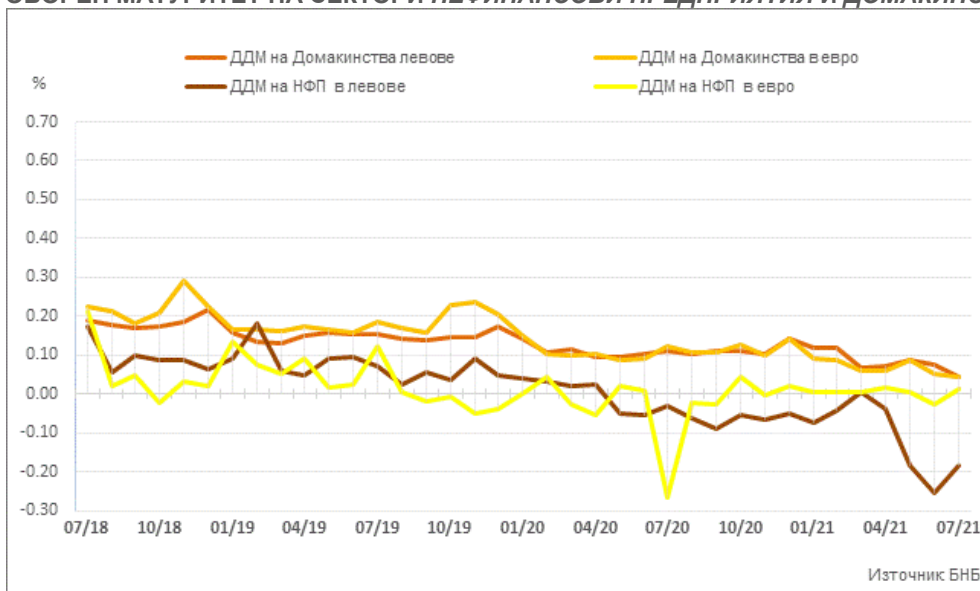
Обемът по нов бизнес по депозитите с договорен матуритет в левове намалява с 58.1% (138.9 млн. лв.) до 100.2 млн. лв., а по тези в евро – със 70.3% (106.7 млн. лв.) до 45 млн. лв.

Сектор Домакинства⁵. През юли 2021 г. средният лихвен процент по депозитите с договорен матуритет в левове се понижава с 0.03 пр. п. до 0.05%, а по тези в евро – с 0.01 пр. п. до 0.04%. Средните лихвени проценти по *овърнайт-депозитите* в левове и в евро остават на нива от 0.00%.

Средният лихвен процент по депозитите, договорени за ползване след предизвестие в левове спада с 0.07 пр. п. до 0.17%, а по тези в евро – с 0.30 пр. п. до 0.22%.

Обемът по нов бизнес по депозитите с договорен матуритет в левове се повишава с 10.2% (23.4 млн. лв.) до 252.4 млн. лв. Увеличава се и обемът по нов бизнес по депозитите с договорен матуритет в евро с 8% (20 млн. лв.) до 270.2 млн. лв.

ГРАФИКА 6: ЛИХВЕНИ ПРОЦЕНТИ ПО НОВ БИЗНЕС ПО ДЕПОЗИТИ С ДОГОВОРЕН МАТУРИТЕТ НА СЕКТОРИ НЕФИНАНСОВИ ПРЕДПРИЯТИЯ И ДОМАКИНСТВА



ЛИХВЕНА СТАТИСТИКА
Избрани показатели

Основни лихвени проценти и ДЛП					
	2020	2021	2021	Годишно	Месечно
	юли	юни	юли	изменение	изменение
Основен лихвен процент (ОЛП) ¹	0.00	0.00	0.00	0.00	0.00
ЛЕОНИЯ Плюс ²	-0.67	n/a	-0.59	0.08	-
Лихвен процент по свръхрезерви ³	-0.70	-0.70	-0.70	0.00	0.00
Дългосрочен лихвен процент за оценка на степента на конвергенция ДЛП ⁴	0.50	0.14	0.14	-0.36	0.00

¹ ОЛП за текущия месец е равен на средната аритметична величина от стойностите на индекса ЛЕОНИЯ Плюс за работните дни на предходния календарен месец, а когато тази средна аритметична величина възлиза на стойност, по-малка от нула, ОЛП се определя в размер, равен на нула.

² Справочен индекс на сключените и изпълнените сделки за предоставяне на необезпечени овърнчайт-депозити в левове на междубанковия пазар в България. Месечните стойности са изчислени като средноаритметични от дневните стойности. Индексът не е наличен (n/a) в случаите, в които през отчетния период на междубанковия пазар няма сключени сделки за предоставяне на необезпечени овърнчайт депозити в левове. Считано от 1 юли 2017 г., индексът ЛЕОНИЯ Плюс заменя индекса ЛЕОНИЯ като база за изчисляване на основния лихвен процент. Данните до юни 2017 г. отразяват стойностите на индекс ЛЕОНИЯ, а от юли 2017 г. – на индекс ЛЕОНИЯ Плюс.

³ Отчетният период съответства на периода на поддържане, съгласно чл. 8 (2) от Наредба № 21 на БНБ от 26 ноември 2015 за задължителните минимални резерви, които банките поддържат в БНБ.

⁴ ДЛП се определя на база доходността до падеж на вторичния пазар по дългосрочна ценна книга (бенчмарк), емитирана от Министерството на финансите (сектор Централно държавно управление) и деноминирана в национална валута. Месечните стойности са изчислени като средноаритметични от дневните стойности.

Кредити¹					
Нефинансови предприятия					
	2020	2021	2021	Годишно	Месечно
	юли	юни	юли	изменение*	изменение*
Кредити, различни от овърдрафт в левове, нов бизнес					
кредити до 1 млн. евро, лихвен процент	3.43	3.02	3.04	-0.39	0.02
кредити до 1 млн. евро, обем в млн. лв.	351.5	365.2	354.9	1.0	-2.8
кредити над 1 млн. евро, лихвен процент	2.74	2.12	2.76	0.02	0.64
кредити над 1 млн. евро, обем в млн. лв.	655.2	435.3	470.4	-28.2	8.1
<i>общо предоговорени кредити и кредити за рефинансиране в левове, обем</i>	549.9	376.7	379.9	-30.9	0.9
Кредити, различни от овърдрафт в евро, нов бизнес					
кредити до 1 млн. евро, лихвен процент	2.63	2.57	2.72	0.09	0.15
кредити до 1 млн. евро, обем в млн. лв.	71.5	81.5	66.1	-7.6	-19.0
кредити над 1 млн. евро, лихвен процент	2.39	2.70	2.79	0.40	0.09
кредити над 1 млн. евро, обем в млн. лв.	527.4	343.4	690.6	30.9	101.1
<i>общо предоговорени кредити и кредити за рефинансиране в евро, обем</i>	275.1	225.2	236.6	-14.0	5.1
Лихвени проценти по овърдрафт, салда					
овърдрафт ² в левове	2.73	2.61	2.61	-0.12	0.00
овърдрафт ² в евро	2.30	1.97	1.95	-0.34	-0.02
Домакинства³					
	2020	2021	2021	Годишно	Месечно
	юли	юни	юли	изменение*	изменение*
Кредити, различни от овърдрафт в левове, нов бизнес					
кредити за потребление, лихвен процент	7.79	7.81	8.43	0.64	0.62
кредити за потребление, ГПР	9.02	8.39	9.06	0.04	0.67
кредити за потребление, обем в млн. лв.	500.0	612.0	585.3	17.1	-4.4
<i>от които предоговорени кредити и кредити за рефинансиране, обем</i>	96.3	130.3	118.6	23.2	-8.9
жилищни кредити, лихвен процент	2.89	2.73	2.73	-0.16	-0.01
жилищни кредити, ГПР	3.13	3.01	3.01	-0.12	0.00
жилищни кредити, обем в млн. лв.	311.7	504.1	454.3	45.7	-9.9
<i>от които предоговорени кредити и кредити за рефинансиране, обем</i>	89.6	125.7	116.0	29.5	-7.8
други кредити, лихвен процент	3.19	3.46	3.03	-0.17	-0.43
други кредити, обем в млн. лв.	25.2	16.6	22.8	-9.5	37.2
<i>от които предоговорени кредити и кредити за рефинансиране, обем</i>	3.9	4.9	11.8	205.1	141.8
от които кредити за Работодатели и самонаети лица, лихвен процент	3.81	3.51	3.01	-0.80	-0.50
от които кредити за Работодатели и самонаети лица, обем	17.0	13.9	20.9	22.7	50.6
Лихвени проценти по овърдрафт в левове, салда					
овърдрафт ²	14.92	14.88	14.91	-0.01	0.02
в т.ч. кредити по кредитни карти ³	20.15	20.27	20.27	0.12	0.00

¹ Ефективни годишни лихвени проценти, среднопретеглени съответно с обемите по нов бизнес през отчетния период или със салдата към края на отчетния период. На база на постъпила допълнителна информация от банки е извършена ревизия на данните за кредитите за месец юни 2021 година. Наличието на ревизии е указано в обяснителните бележки към съответните таблици с данни.

² Лихвените проценти и обемите по нов бизнес и по салда за овърдрафта съвпадат.

³ Сектор Домакинства включва и сектор *Нетърговски организации, обслужващи домакинства (НТООД)*. Данните за кредитите за потребление и за жилищните кредити се отнасят само за сектор *Домакинства*.

⁴ ГПР включва всички лихвени плащания по кредита, както и всички такси, комисиони и други разходи за сметка на клиента, извършването на които е условие за отпускането на кредита.

⁵ Кредити по кредитни карти извън безлихвен гратисен период.

* Изменението при обемите е в проценти.

Източник: БНБ.

Депозити¹

Нефинансови предприятия

	2020 юли	2021 юни	2021 юли	Годишно изменение*	Месечно изменение*
Депозити с договорен матуритет в левове, нов бизнес					
лихвен процент	-0.03	-0.25	-0.19	-0.15	0.07
обем в млн. лв.	226.7	239.1	100.2	-55.8	-58.1
Депозити с договорен матуритет в евро, нов бизнес					
лихвен процент	-0.27	-0.03	0.01	0.28	0.04
обем в млн. лв.	349.7	151.8	45.0	-87.1	-70.3
Лихвени проценти по овърнайт депозити, салда					
овърнайт-депозити ² в левове	0.02	0.00	0.00	-0.01	0.00
овърнайт-депозити ² в евро	0.03	0.00	0.00	-0.03	0.00

Домакинства³

	2020 юли	2021 юни	2021 юли	Годишно изменение*	Месечно изменение*
Депозити с договорен матуритет в левове, нов бизнес					
лихвен процент	0.11	0.08	0.05	-0.06	-0.03
обем в млн. лв.	351.4	229.1	252.4	-28.2	10.2
Депозити с договорен матуритет в евро, нов бизнес					
лихвен процент	0.12	0.05	0.04	-0.08	-0.01
обем в млн. лв.	319.6	250.3	270.2	-15.5	8.0
Лихвени проценти по овърнайт депозити, салда					
овърнайт-депозити ² в левове	0.01	0.00	0.00	-0.01	0.00
овърнайт-депозити ² в евро	0.01	0.00	0.00	-0.01	0.00
Лихвени проценти по депозити, договорени за ползване след предизвестие, салда					
депозити, договорени за ползване след предизвестие ² , в левове	0.32	0.24	0.17	-0.14	-0.07
депозити, договорени за ползване след предизвестие ² , в евро	0.59	0.52	0.22	-0.38	-0.30

¹ Ефективни годишни лихвени проценти, среднопретеглени съответно с обемите по нов бизнес през отчетния период или със салдата към края на отчетния период.

² Лихвените проценти и обемите по нов бизнес и по салда съвпадат за овърнайт-депозитите и депозитите, договорени за ползване след предизвестие.

³ Сектор *Домакинства* включва и сектор *Нетърговски организации, обслужващи домакинства (НТООД)*.

* Изменението при обемите е в проценти.

Източник: БНБ.