



ПРЕССЪОБЩЕНИЕ

17 август 2021 г.

14:00 ч.

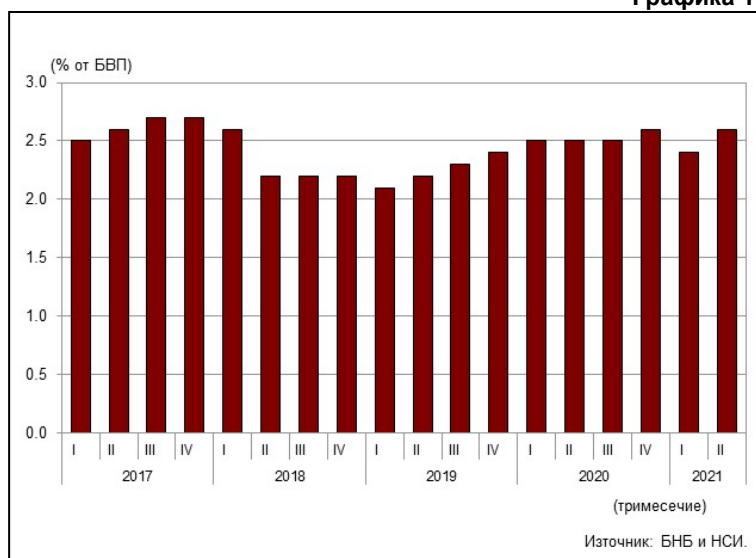
СТАТИСТИКА НА ДРУЖЕСТВАТА, СПЕЦИАЛИЗИРАНИ В КРЕДИТИРАНЕ¹

Юни 2021 г.

Към края на юни 2021 г. вземанията по кредити на дружествата, специализирани в кредитиране, са 3.346 млрд. лв. (2.6% от БВП²) при 2.945 млрд. лв. (2.5% от БВП²) в края на юни 2020 година. Те се увеличават с 13.6% (401.3 млн. лв.) спрямо края на второто тримесечие на 2020 г. и със 7% (217.9 млн. лв.) в сравнение с края на март 2021 година. Върху вземанията по кредити оказват влияние и нетните продажби на кредити от дружествата, които за последните дванадесет месеца са в размер на 111.7 млн. лева. На годишна база продадените кредити са в размер на 117.7 млн. лв. (в т.ч. 18.5 млн. лв. през второто тримесечие на 2021 г.), а закупените – 6 млн. лв. (в т.ч. 3.4 млн. лв. през второто тримесечие на 2021 г.).

ВЗЕМАНИЯ ПО КРЕДИТИ

Графика 1



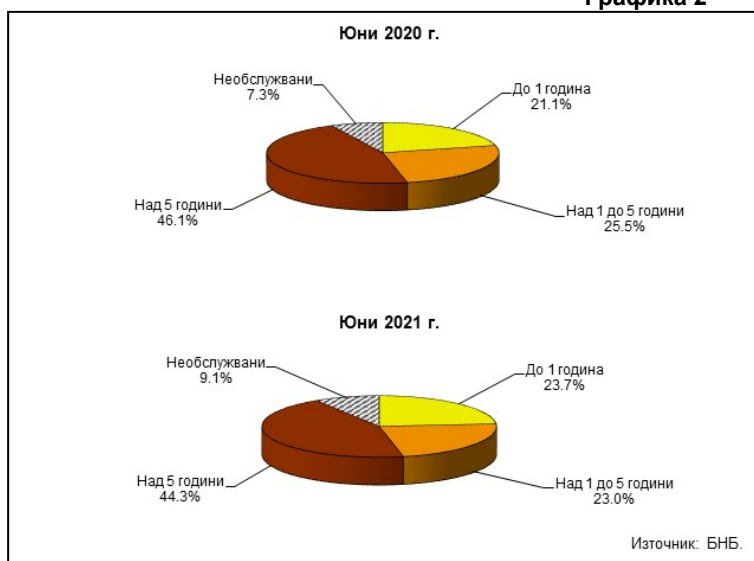
В матуриретната структура преобладават кредитите над 5 години, които са 1.481 млрд. лв. в края на юни 2021 година. Те нарастват с 9.1% (123.5 млн. лв.) спрямо края на юни 2020 г. и със 7.4% (101.9 млн. лв.) в сравнение с края на март 2021 година. Относителният дял на тези кредити в общия размер на вземанията по кредити намалява от 46.1% в края на юни 2020 г. до 44.3% в края на същия месец на 2021 година. В края на второто тримесечие на 2021 г. вземанията по кредити с матурирет над 1 до 5 години са 769.6 млн. лева. Те нарастват с 2.5% (18.4 млн. лв.) на годишна база и с 2.3% (17.4 млн. лв.) в сравнение с края на първото тримесечие на 2021 година. Вземанията по кредити с матурирет до 1 година са 792.8 млн. лв. в края на юни 2021 г., като нарастват с 27.6% (171.3 млн. лв.) спрямо края на същия месец на 2020 г. и с 12.7% (89.2 млн. лв.) в сравнение с края на първото тримесечие на 2021 година. Към края на юни 2021 г. размерът на необслужваните

¹ Вследствие на получена допълнителна информация са извършени ревизии на данните, периодите за които са посочени в съответните таблици. Пълният комплект от таблици, както и методологически бележки за статистиката на дружествата, специализирани в кредитиране, и прессъобщението, се намират на интернет страницата на БНБ, в раздел *Статистика/ Други финансови институции/ Дружества, специализирани в кредитиране*. Данните са закръглени. За стойности без закръгление виж приложените към прессъобщението таблици.

² При БВП за 2021 г. в размер на 128.439 млрд. лв. (прогнозни данни на БНБ), за 2020 г. – 118.605 млрд. лв. (данни на НСИ към 9.03.2021 г.).

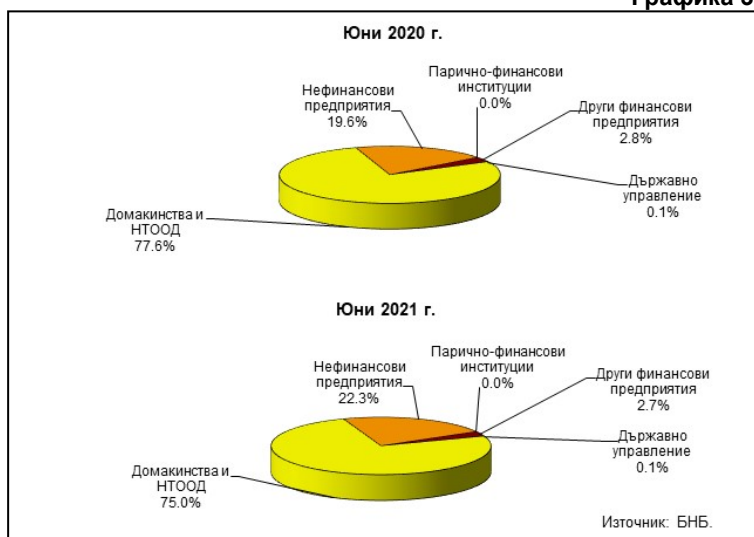
кредити³ е 303.2 млн. лева. Те се увеличават с 40.9% (88 млн. лв.) в сравнение с края на юни 2020 г. и с 3.2% (9.4 млн. лв.) спрямо края на март 2021 година.

СТРУКТУРА НА ВЗЕМАНИЯТА ПО КРЕДИТИ^{3, 4}
Графика 2



Вземания по кредити от резиденти по институционални сектори. В края на юни 2021 г. вземанията по кредити от сектор *Домакинства и НТООД* нарастват на годишна база с 9.1% (205.5 млн. лв.) до 2.471 млрд. лева. Спрямо края на март 2021 г. те се увеличават с 5% (118.2 млн. лв.). Относителният им дял в общия размер на вземанията по кредити от резиденти намалява от 77.6% в края на юни 2020 г. до 75% в края на същия месец на 2021 година. Вземанията по кредити от сектор *Нефинансови предприятия* са 733.4 млн. лв. към края на второто тримесечие на 2021 година. Те се увеличават с 28.4% (162.2 млн. лв.) в сравнение с юни 2020 г. и с 13.6% (87.6 млн. лв.) спрямо края на март 2021 година. Относителният им дял в общия размер на вземанията по кредити от резиденти нараства от 19.6% в края на юни 2020 г. до 22.3% в края на същия месец на 2021 година.

ВЗЕМАНИЯ ПО КРЕДИТИ ОТ РЕЗИДЕНТИ ПО ИНСТИТУЦИОНАЛНИ СЕКТОРИ^{4, 5}
Графика 3



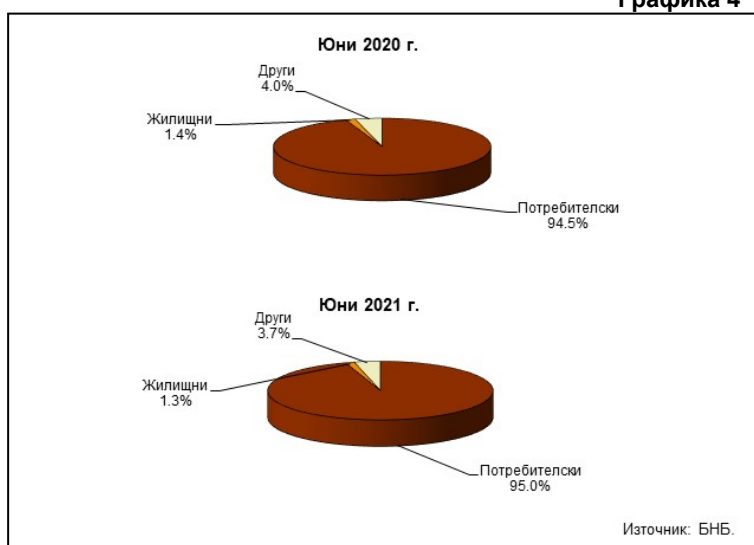
³ *Необслужвани вземания* съгласно Регламент за изпълнение (ЕС) № 680/2014 във връзка с прилаганите счетоводни стандарти.

⁴ Сумата на относителните дялове може да е различна от 100% поради закръгляния.

⁵ *Други финансови предприятия* - обхващат финансовите посредници и спомагатели, застрахователните дружества и пенсионните фондове.

В структурата на вземанията по кредити от сектор *Домакинства и НТООД* преобладават *потребителските кредити*, които са 2.347 млрд. лв. в края на второто тримесечие на 2021 година. Те се увеличават с 9.6% (205.6 млн. лв.) на годишна база и с 5.7% (126.4 млн. лв.) спрямо края на март 2021 година. Относителният им дял в общия размер на вземанията по кредити от сектор *Домакинства и НТООД* нараства от 94.5% към края на юни 2020 г. до 95% към края на същия месец на 2021 година. Размерът на *жилищните кредити* в края на второто тримесечие на 2021 г. е 31.2 млн. лв. Те намаляват с 4.4% (1.4 млн. лв.) в сравнение с края на юни 2020 година и с 0.6% (0.2 млн. лв.) спрямо март 2021 г. Относителният дял на тези кредити в общия размер на вземанията от сектор *Домакинства и НТООД* намалява от 1.4% в края на юни 2020 г. до 1.3% в края на същия месец на 2021 година. *Другите кредити* са общо 92.3 млн. лв. в края на юни 2021 г., като нарастват с 1.5% (1.4 млн. лв.) на годишна база, а намаляват със 7.9% (7.9 млн. лв.) спрямо края на март 2021 година. Относителният им дял намалява от 4% в края на юни 2020 г. до 3.7% в края на същия месец на 2021 година.

ВЗЕМАНИЯ ПО КРЕДИТИ ОТ СЕКТОР ДОМАКИНСТВА И НТООД⁴
Графика 4



Източници на финансиране. В края на юни 2021 г. пасивите на дружествата, специализирани в кредитиране, са 4.059 млрд. лв. при 3.611 млрд. лв. в края на същия месец на 2020 година. Те се увеличават с 12.4% (447.7 млн. лв.) спрямо края на юни 2020 г. и с 6% (230.1 млн. лв.) в сравнение с края на първото тримесечие на 2021 година.

В структурата на пасивите преобладават получените кредити, които са 2.065 млрд. лв. (50.9% от общия размер на пасивите) в края на юни 2021 година. Размерът им нараства с 15.1% (270.4 млн. лв.) спрямо края на юни 2020 г. и с 8.4% (159.2 млн. лв.) в сравнение с края на март 2021 година.

Кредитите с матуритет над 1 година представляват 90.5% от общия размер на получените кредити в края на юни 2021 г. при 90.9% в края на същия месец на 2020 година. Техният размер е 1.868 млрд. лв. в края на юни 2021 г., като нарастват с 14.6% (238 млн. лв.) на годишна база и с 8.6% (147.4 млн. лв.) спрямо края на първото тримесечие на 2021 година.

В структурата на получените кредити преобладават кредитите от резиденти, които са 1.971 млрд. лв. в края на юни 2021 година. Те се увеличават с 18.1% (302.1 млн. лв.) спрямо края на юни 2020 г. и с 9.1% (163.8 млн. лв.) в сравнение с края на март 2021 година. Относителният дял на тези кредити в общия размер на получените кредити се увеличава от 93% в края на юни 2020 г. до 95.5% в края на юни 2021 година.

Размерът на емитираните дългови ценни книжа от дружествата, специализирани в кредитиране, е 52 млн. лв. в края на юни 2021 година. Той се увеличава с 2.8% (1.4 млн. лв.) в сравнение с края на юни 2020 г., а намалява с 0.7% (0.4 млн. лв.) спрямо края на март 2021 година.

ВЗЕМАНИЯ ПО КРЕДИТИ НА ДРУЖЕСТВАТА, СПЕЦИАЛИЗИРАНИ В КРЕДИТИРАНЕ¹

	31.03.2017	30.06.2017	30.09.2017	31.12.2017	31.03.2018	30.06.2018	30.09.2018	31.12.2018	31.03.2019	30.06.2019	30.09.2019	31.12.2019	31.03.2020	30.06.2020	30.09.2020	31.12.2020	31.03.2021	30.06.2021	ХИЛ. ЛВ.
Общо	2,692,813	2,654,812	2,726,555	2,747,987	2,847,604	2,429,157	2,433,169	2,436,082	2,520,766	2,664,283	2,775,613	2,897,822	3,000,116	2,945,185	2,993,838	3,072,541	3,128,493	3,346,439	
По материтет	2,204,209	2,259,095	2,345,450	2,405,561	2,504,812	2,151,119	2,199,045	2,231,120	2,319,871	2,465,415	2,580,920	2,709,950	2,811,797	2,729,957	2,771,272	2,775,021	2,834,658	3,043,213	
До 1 година	514,656	513,635	538,704	564,918	573,168	510,280	486,302	493,597	538,700	589,174	617,096	672,812	656,731	621,503	638,416	708,899	703,568	792,793	
Над 1 до 5 години	731,941	748,534	777,915	787,822	807,628	629,480	652,796	663,891	644,724	675,496	721,911	756,539	771,271	751,156	756,716	747,174	752,140	769,576	
Над 5 години	957,612	996,927	1,028,831	1,052,821	1,124,016	1,011,358	1,059,947	1,071,632	1,136,358	1,200,745	1,241,913	1,280,999	1,363,795	1,357,297	1,376,139	1,318,948	1,378,950	1,480,844	
Необслужвани ³	388,604	395,717	381,105	342,792	342,792	278,039	234,124	204,962	200,895	198,868	194,693	188,472	188,318	215,228	222,566	297,520	293,835	303,226	
По сектори и цел на използване	2,692,813	2,654,812	2,726,555	2,747,987	2,847,604	2,429,157	2,433,169	2,436,082	2,520,766	2,664,283	2,775,613	2,897,822	3,000,116	2,945,185	2,993,838	3,072,541	3,128,493	3,346,439	
Резиденти	2,564,518	2,626,619	2,693,729	2,714,413	2,812,947	2,394,727	2,397,260	2,413,023	2,498,103	2,637,603	2,749,216	2,869,919	2,969,991	2,920,391	2,959,582	3,033,138	3,086,699	3,296,794	
Нефинансови предприятия	462,429	457,625	460,641	446,032	460,313	509,792	459,024	405,338	401,696	443,302	470,079	521,075	572,518	571,155	584,966	650,402	645,763	733,404	
Парично-финансови институции ⁴	-	-	-	-	-	-	-	-	-	-	-	-	-	-	-	-	-	-	
Други финансови предприятия ⁴	55,860	58,830	72,083	56,113	55,426	60,159	62,300	67,995	62,172	57,629	70,270	81,694	78,566	82,144	82,797	82,831	86,621	89,551	
Държавно управление	4,290	4,059	3,864	3,459	3,084	2,739	2,616	3,490	2,552	2,043	2,258	2,261	2,110	1,972	1,802	2,063	1,879	2,172	
Домакинства и НТООД	2,042,139	2,106,105	2,157,141	2,208,809	2,294,123	1,822,037	1,873,230	1,936,200	2,031,684	2,134,630	2,206,609	2,264,889	2,316,797	2,285,120	2,290,017	2,297,842	2,352,437	2,470,667	
Потребителски	1,848,484	1,925,378	1,993,984	2,060,224	2,150,714	1,682,847	1,739,900	1,809,724	1,904,152	1,991,411	2,071,171	2,134,112	2,187,176	2,141,566	2,168,430	2,168,027	2,220,815	2,347,186	
Жилищни	102,440	85,145	68,246	53,811	43,053	37,129	31,336	33,356	33,159	33,132	30,600	33,483	32,931	32,615	33,855	32,800	31,991	31,190	
Други	91,215	95,582	94,912	94,774	100,356	102,062	101,993	93,118	94,372	110,088	104,838	97,294	96,690	90,940	87,732	97,015	100,231	92,291	
Нерезиденти	28,295	28,193	32,826	33,574	34,657	34,430	35,909	23,059	22,663	26,680	26,397	27,903	30,124	24,793	34,256	39,403	41,794	50,645	

¹ Данните за март 2021 г. са ревизирани. Списъкът на отчетните единици се актуализира в съответствие с Регистъра на финансовите институции по чл. 3а, от Закона за кредитните институции.

² Считано от данните за юни 2018 г. от обхвата на отчетните единици за статистиката на дружества, специализирани в кредитиране е изключено дружеството БНП Париба Пърсъъл Файненс ЕАД, което е преобразувано чрез вливане на банката БНП Париба Пърсъъл Файненс С.А. – клон България.

³ Необслужвани вземания съгласно Регламент за изпълнение (ЕС) № 660/2014 във връзка с прилаганите счетоводни стандарти.

⁴ Други финансови предприятия - обхващат финансовите посредници и спонсателни, застрахователните дружества и пенсияните фондове.

Източник: Дружествата, специализирани в кредитиране.

Статистиката на дружествата, специализирани в кредитиране, не включва леиновите дружества, които са предмет на отчетване от друга статистика.

АКТИВИ И ПАСИВИ НА ДРУЖЕСТВАТА, СПЕЦИАЛИЗИРАНИ В КРЕДИТИРАНЕ¹

	31.03.2017	30.06.2017	30.09.2017	31.12.2017	31.03.2018	30.06.2018 ²	30.09.2018	31.12.2018	31.03.2019	30.06.2019	30.09.2019	31.12.2019	31.03.2020	30.06.2020	30.09.2020	31.12.2020	31.03.2021	30.06.2021	хил. лв.
Активи	3,149,137	3,259,362	3,338,327	3,345,051	3,478,749	2,935,070	2,937,249	2,918,700	3,021,084	3,164,766	3,271,349	3,412,643	3,586,897	3,611,070	3,690,621	3,751,302	3,828,727	4,068,790	
Кредити	2,592,813	2,654,812	2,726,555	2,747,987	2,847,604	2,429,157	2,433,169	2,436,082	2,520,766	2,664,283	2,775,613	2,897,822	3,000,116	2,945,165	2,993,838	3,072,541	3,128,493	3,346,439	
Репоз-сделки	-	-	-	-	-	23	43	1,510	43	43	23	23	-	-	-	-	-	-	
Ценни книжа, различни от акции	-	-	-	-	-	-	-	-	-	-	-	-	-	-	-	-	-	-	
Акции и други капиталови инструменти	65,594	65,828	66,203	63,142	64,127	64,317	64,960	76,717	73,464	77,098	75,050	76,285	78,198	123,887	129,306	151,737	152,263	158,166	
акции на инвестиционни фондове	-	-	-	-	-	-	-	-	-	-	-	-	-	-	-	-	-	-	
Други акции	65,594	65,828	66,203	63,142	64,127	64,317	64,960	76,717	73,464	77,098	75,050	76,285	78,198	123,887	129,306	151,737	152,263	158,166	
Други активи	490,730	538,721	545,569	533,922	567,018	441,573	439,078	404,391	426,811	423,341	420,663	438,513	508,383	541,999	567,478	527,024	547,970	554,185	
Пасиви	3,149,137	3,259,362	3,338,327	3,345,051	3,478,749	2,935,070	2,937,249	2,918,700	3,021,084	3,164,766	3,271,349	3,412,643	3,586,897	3,611,070	3,690,621	3,751,302	3,828,727	4,068,790	
Кредити	1,585,930	1,572,669	1,562,527	1,590,998	1,643,779	1,333,661	1,419,947	1,471,324	1,524,862	1,704,817	1,655,109	1,720,202	1,797,825	1,794,178	1,790,846	1,800,319	1,905,385	2,064,556	
до 1 година	534,177	505,085	470,893	458,041	457,802	238,794	211,332	220,422	257,129	271,076	185,148	186,582	179,075	163,760	156,440	155,276	184,348	196,128	
над 1 година	1,051,753	1,067,584	1,091,634	1,132,957	1,185,977	1,094,867	1,208,615	1,250,902	1,267,733	1,433,740	1,469,961	1,533,620	1,618,751	1,630,418	1,634,407	1,645,043	1,721,037	1,868,428	
Издадени дългови ценни книжа	33,838	34,459	35,443	39,037	36,756	38,450	37,945	39,654	41,453	41,497	41,528	47,498	49,115	50,616	53,510	52,132	52,407	52,040	
Други пасиви	702,967	754,295	780,166	747,651	789,021	722,569	577,777	494,529	508,700	539,659	562,302	578,271	641,347	687,895	720,048	710,458	712,148	753,655	
Капитал и резерви	826,401	897,938	960,191	967,365	1,009,192	840,390	901,580	913,193	946,069	878,793	1,012,409	1,066,672	1,098,409	1,078,383	1,126,217	1,188,393	1,158,787	1,188,540	
в т.ч. основен капитал	362,056	376,812	382,407	313,755	317,860	318,343	339,386	319,567	320,874	327,665	404,348	346,452	341,696	401,206	409,366	402,057	400,468	405,397	
в т.ч. финансов резултат	77,276	125,853	187,558	243,676	130,467	157,293	212,954	236,586	162,196	203,455	260,391	311,369	198,416	214,327	277,819	326,602	276,286	304,023	
Брой дружества	155	154	156	157	159	157	159	153	154	157	157	160	161	163	164	166	166	168	

¹ Данните за март 2021 г. са ревизирани. Списъкът на отчетните единици се актуализира в съответствие с *Регистъра на финансовите институции* по чл. 3а, от Закона за кредитните институции.

² Считаме от данните за юни 2018 г. от обхвата на отчетните единици за статистиката на дружества, специализирани в кредитиране е изключено дружеството *БНП Парибя Пърсънъл Файненс ЕАД*, което е преобразувано чрез вливане на банка *БНП Парибя Пърсънъл Файненс С.А.* – клон България.

Източник: Дружествата, специализирани в кредитиране, не включва лизинговите дружества, които са предмет на отчитане от друга статистика. Статистиката на дружествата, специализирани в кредитиране.