



ПРЕСЪОБЩЕНИЕ

27 юли 2021 г.

12:00 ч.

ЛИХВЕНА СТАТИСТИКА^{1,2}

Юни 2021 г.

Основни лихвени проценти и ДЛП

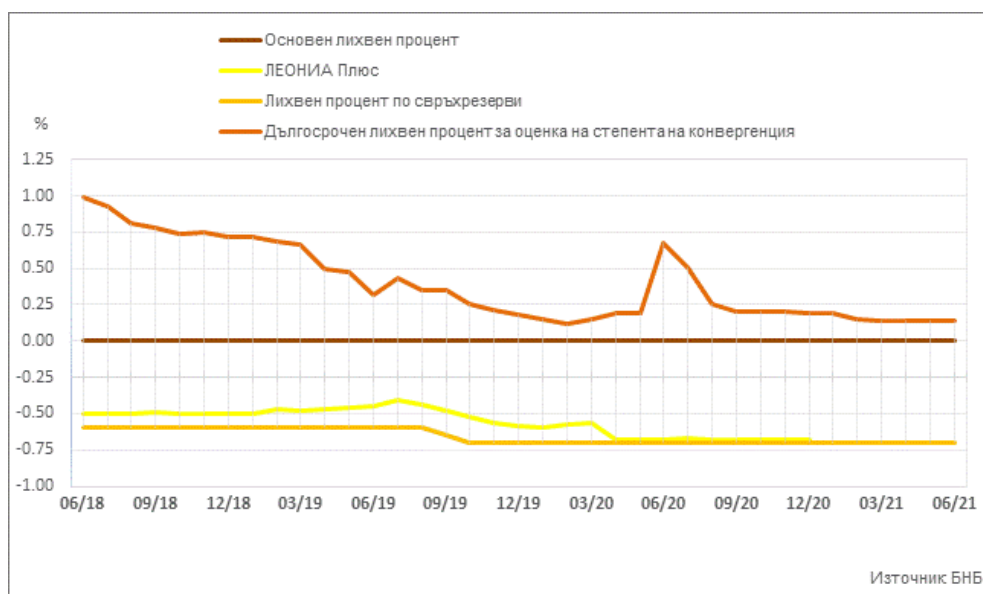
През юни 2021 г. *основният лихвен процент (ОЛП)*³ е 0.00%, като в сравнение с май 2021 г. запазва нивото си.

Индексът *ЛЕОНИЯ Плюс*⁴ през май и юни 2021 г. не е наличен.

Лихвеният процент по свръхрезервите остава непроменен на ниво от -0.70%.

Дългосрочният лихвен процент за оценка на степента на конвергенция (ДЛП) през юни 2021 г. е 0.14%, като спрямо май 2021 г. остава без промяна.

ГРАФИКА 1: ЛИХВЕНИ ПРОЦЕНТИ ПО ИЗБРАНИ ИНСТРУМЕНТИ*



*Прекъсванията на кривата за ЛЕОНИЯ Плюс се дължат на случаите, в които индексът не е наличен.

¹ Пълният комплект от таблици за лихвената статистика на кредитите и депозитите на сектори *Нефинансови предприятия и Домакинства*, както и методологическите бележки, се намират на интернет страницата на БНБ в рубрика *Статистика/Парична и лихвена статистика/Лихвена статистика*. На база на постъпила допълнителна информация от банки е извършена ревизия на данните за кредитите за периода януари - март 2021 година. Наличието на ревизии е указано в обяснителните бележки към съответните таблици с данни.

² Цитираните изменения са спрямо предходния отчетен период. Изменения по-малки от 0.01 пр. п. не се посочват в текста на пресъобщението.

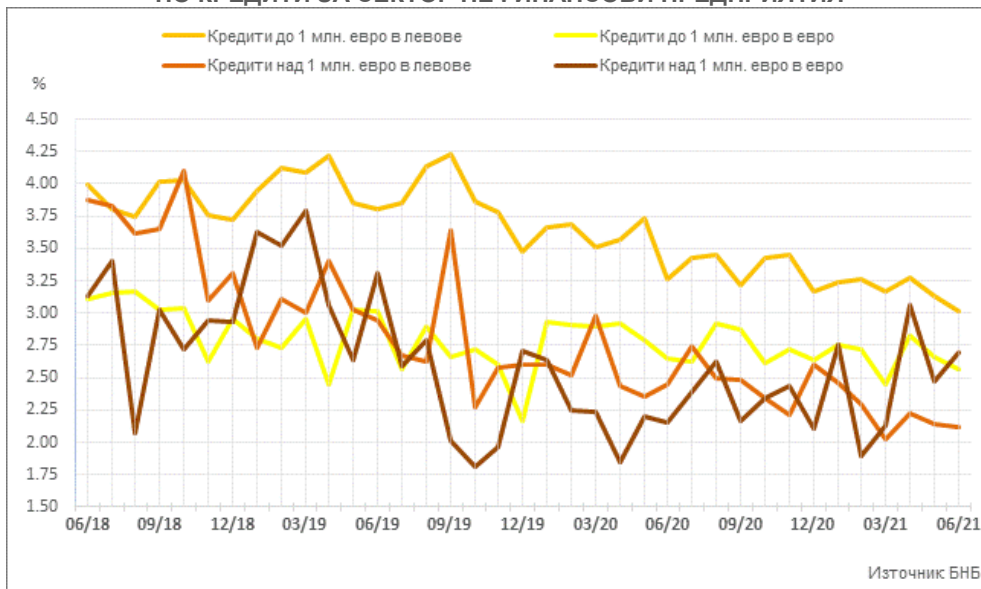
³ ОЛП за текущия месец е равен на средната аритметична величина от стойностите на индекса *ЛЕОНИЯ Плюс* за работните дни на предходния календарен месец, а когато тази средна аритметична величина възлиза на стойност, по-малка от нула, ОЛП се определя в размер, равен на нула.

⁴ Справочен индекс на сключените и изпълнените сделки за предоставяне на необезпечени овърнайт-депозити в левове на междубанковия пазар в България. Месечните стойности са изчислени като средноаритметични от дневните стойности. Индексът не е наличен (п/а) в случаите, в които през отчетния период на междубанковия пазар няма сключени сделки за предоставяне на необезпечени овърнайт-депозити в левове. Считано от 1 юли 2017 г. индексът *ЛЕОНИЯ Плюс* замени индекса *ЛЕОНИЯ* като база за изчисляване на *основния лихвен процент*.

Кредити

Сектор Нефинансови предприятия. Средният лихвен процент по кредитите до 1 млн. евро, договорени в левове, се понижава с 0.11 пр. п. до 3.02%, а по тези над 1 млн. евро – с 0.02 пр. п. до 2.12% през юни 2021 г. Средният лихвен процент по кредитите до 1 млн. евро, договорени в евро, намалява с 0.10 пр. п. до 2.57%, а по кредитите над 1 млн. евро той се увеличава с 0.23 пр. п. до 2.70%. През юни 2021 г. средният лихвен процент по овърдрафта в левове се понижава с 0.03 пр. п. до 2.61%, а по овърдрафта в евро – с 0.11 пр. п. до 1.97%.

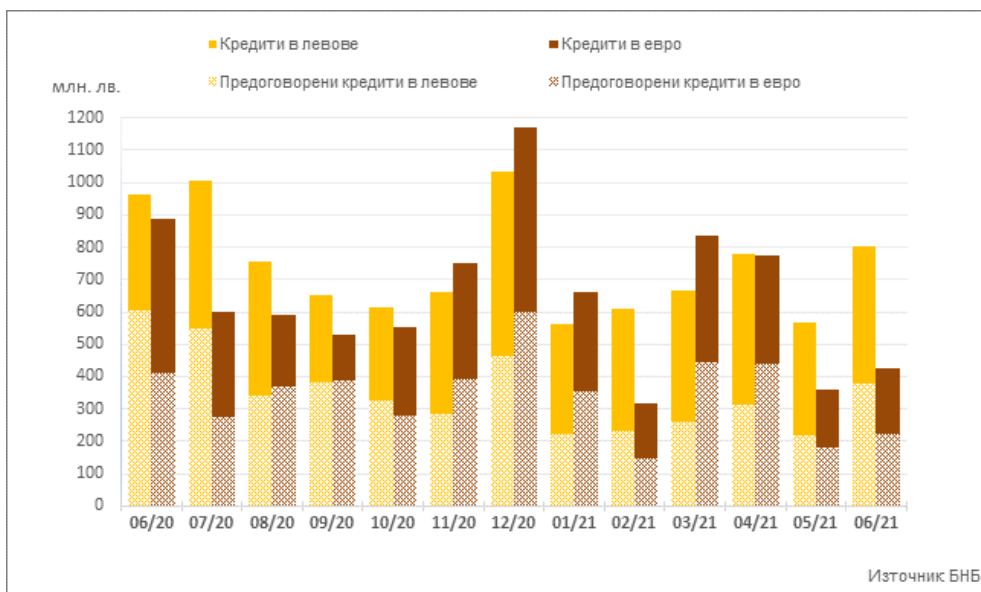
ГРАФИКА 2: ЛИХВЕНИ ПРОЦЕНТИ ПО НОВ БИЗНЕС ПО КРЕДИТИ ЗА СЕКТОР НЕФИНАНСОВИ ПРЕДПРИЯТИЯ



Обемът на новия бизнес по кредитите до 1 млн. евро, договорени в левове, се повишава с 43.1% (110 млн. лв.) до 365.2 млн. лв., а по кредитите над 1 млн. евро – с 38.9% (121.9 млн. лв.) до 435.3 млн. лв. Увеличение се наблюдава и при обема на предоговорените кредити и кредитите за рефинансиране в левове със 73.6% (159.7 млн. лв.) до 376.7 млн. лв.

Обемът на новия бизнес по кредитите до 1 млн. евро, договорени в евро, нараства с 37.5% (22.2 млн. лв.) до 81.5 млн. лв., а по тези над 1 млн. евро – с 14.3% (42.9 млн. лв.) до 343.4 млн. лв. При обема на предоговорените кредити и кредитите за рефинансиране в евро също се наблюдава увеличение с 24.4% (44.2 млн. лв.) до 225.2 млн. лв.

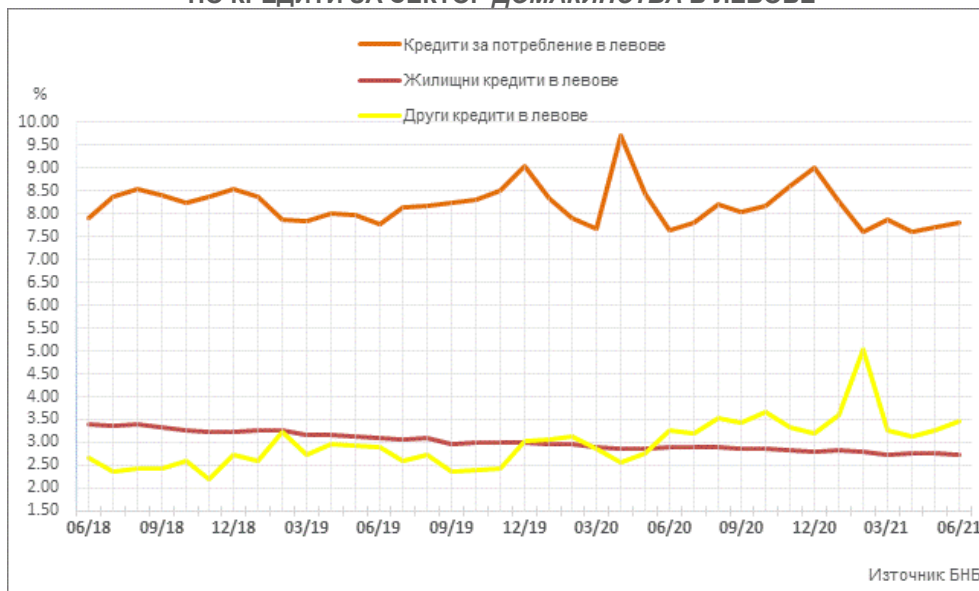
ГРАФИКА 3: ОБЕМИ ПО НОВ БИЗНЕС ПО КРЕДИТИ ЗА СЕКТОР НЕФИНАНСОВИ ПРЕДПРИЯТИЯ*



*Предоговорените кредити включват и кредитите за рефинансиране.

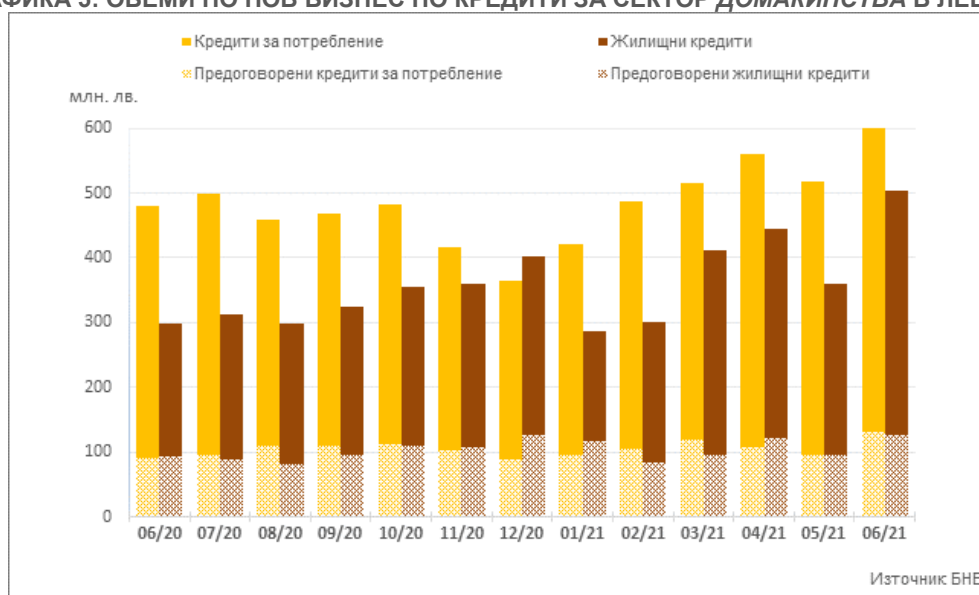
Сектор Домакинства⁵. През юни 2021 г. средният лихвен процент по *кредитите за потребление* в левове се повишава с 0.12 пр. п. до 7.81%, а *годишният процент на разходите (ГПР)* по тези кредити – с 0.21 пр. п. до 8.39%. При *жилищните кредити* в левове средният лихвен процент спада с 0.02 пр. п. до 2.73%, а *ГПР* по тези кредити нараства с 0.02 пр. п. до 3.01%. Средният лихвен процент по *другите кредити*⁶ в левове се увеличава с 0.18 пр. п. до 3.46%. Средният лихвен процент по *другите кредити* в левове на *Работодатели и самонаети лица* се повишава с 0.16 пр. п. до 3.51%. През юни 2021 г. средният лихвен процент по *овърдрафта* в левове намалява с 0.06 пр. п. до 14.88%, а при *кредитите по кредитни карти* в левове – с 0.02 пр. п. до 20.27%.

ГРАФИКА 4: ЛИХВЕНИ ПРОЦЕНТИ ПО НОВ БИЗНЕС ПО КРЕДИТИ ЗА СЕКТОР ДОМАКИНСТВА В ЛЕВОВЕ



Обемът по нов бизнес по *кредитите за потребление* в левове нараства с 18.3% (94.8 млн. лв.) до 612 млн. лв., а този на *предоговорените кредити и кредитите за рефинансиране* – с 35.5% (34.2 млн. лв.) до 130.3 млн. лв. При *жилищните кредити* в левове обемът по нов бизнес се увеличава с 40.1% (144.4 млн. лв.) до 504.1 млн. лв., а този на *предоговорените кредити и кредитите за рефинансиране* – с 31.1% (29.8 млн. лв.) до 125.7 млн. лв. Обемът по нов бизнес по *другите кредити* в левове е 16.6 млн. лв. и нараства със 17.7% (2.5 млн. лв.), а при *предоговорените кредити и кредитите за рефинансиране* – с 28.2% (1.1 млн. лв.) до 4.9 млн. лв. Обемът по нов бизнес по *другите кредити* в левове на *Работодатели и самонаети лица* се повишава с 12.9% (1.6 млн. лв.) до 13.9 млн. лв.

ГРАФИКА 5: ОБЕМИ ПО НОВ БИЗНЕС ПО КРЕДИТИ ЗА СЕКТОР ДОМАКИНСТВА В ЛЕВОВЕ*



*Предоговорените кредити включват и кредитите за рефинансиране.

⁵ Сектор Домакинства включва и сектор *Нетърговски организации, обслужващи домакинствата (НТООД)*. Данните за *кредитите за потребление* и за *жилищните кредити* се отнасят само за сектор *Домакинства*.

⁶ В показател *други кредити* се включват и средствата, отпуснати на сдруженията на собствениците по *Националната програма за енергийна ефективност на многофамилни жилищни сгради*.

Депозити

Сектор Нефинансови предприятия. През юни 2021 г. в сравнение с май 2021 г. средният лихвен процент по депозитите с договорен матуритет (ДДМ) в левове се понижава с 0.07 пр. п. до -0.25%, а по тези в евро – с 0.03 пр. п. до -0.03%. Средните лихвени проценти по овърнайт-депозитите в левове и в евро се запазват на нива от 0.00%.

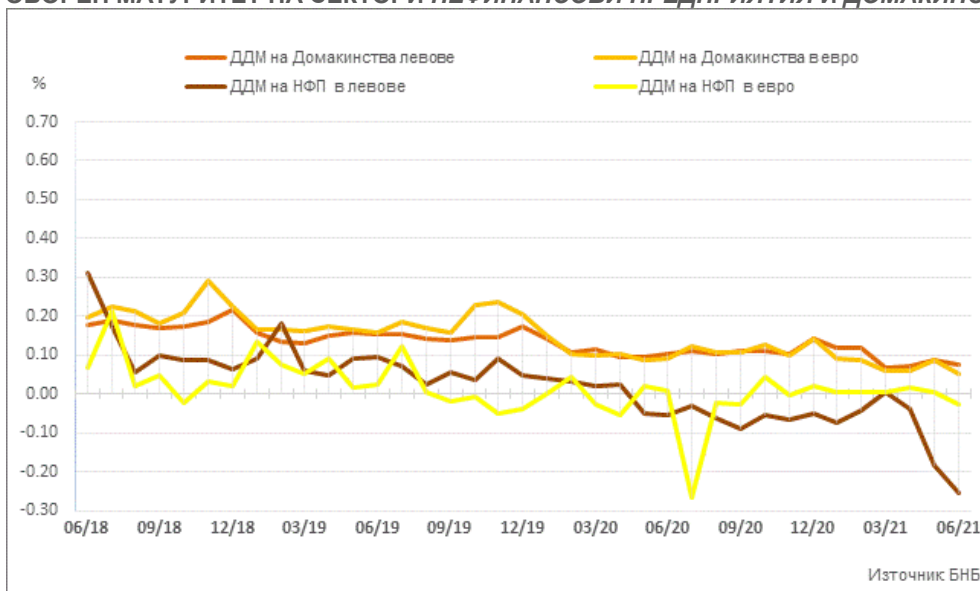
Обемът по нов бизнес по депозитите с договорен матуритет в левове се увеличава с 44.2% (73.3 млн. лв.) до 239.1 млн. лв., а по тези в евро – със 159.7 % (93.3 млн. лв.) до 151.8 млн. лв.

Сектор Домакинства⁵. През юни 2021 г. средният лихвен процент по депозитите с договорен матуритет в левове спада с 0.01 пр. п. до 0.08%, а по тези в евро – с 0.03 пр. п. до 0.05%. Средните лихвени проценти по овърнайт-депозитите в левове и в евро остават на нива от 0.00%.

Средният лихвен процент по депозитите, договорени за ползване след предизвестие в левове остава почти без промяна на ниво от 0.24%, а по тези в евро се повишава с 0.01 пр. п. до 0.52%.

Обемът по нов бизнес по депозитите с договорен матуритет в левове нараства с 10% (20.9 млн. лв.) до 229.1 млн. лв. Увеличава се и обемът по нов бизнес по депозитите с договорен матуритет в евро със 72.3% (105 млн. лв.) до 250.3 млн. лв.

ГРАФИКА 6: ЛИХВЕНИ ПРОЦЕНТИ ПО НОВ БИЗНЕС ПО ДЕПОЗИТИ С ДОГОВОРЕН МАТУРИТЕТ НА СЕКТОРИ НЕФИНАНСОВИ ПРЕДПРИЯТИЯ И ДОМАКИНСТВА



ЛИХВЕНА СТАТИСТИКА
Избрани показатели

Основни лихвени проценти и ДЛП					
	2020	2021	2021	Годишно	Месечно
	юни	май	юни	изменение	изменение
Основен лихвен процент (ОЛП) ¹	0.00	0.00	0.00	0.00	0.00
ЛЕОНИЯ Плюс ²	-0.68	n/a	n/a	-	-
Лихвен процент по свръхрезерви ³	-0.70	-0.70	-0.70	0.00	0.00
Дългосрочен лихвен процент за оценка на степента на конвергенция ДЛП ⁴	0.68	0.14	0.14	-0.54	0.00

¹ ОЛП за текущия месец е равен на средната аритметична величина от стойностите на индекса ЛЕОНИЯ Плюс за работните дни на предходния календарен месец, а когато тази средна аритметична величина възлиза на стойност, по-малка от нула, ОЛП се определя в размер, равен на нула.

² Справочен индекс на сключените и изпълнените сделки за предоставяне на необезпечени овърнчайт-депозити в левове на междубанковия пазар в България. Месечните стойности са изчислени като средноаритметични от дневните стойности. Индексът не е наличен (n/a) в случаите, в които през отчетния период на междубанковия пазар няма сключени сделки за предоставяне на необезпечени овърнчайт депозити в левове. Считано от 1 юли 2017 г., индексът ЛЕОНИЯ Плюс заменя индекса ЛЕОНИЯ като база за изчисляване на основния лихвен процент. Данните до юни 2017 г. отразяват стойностите на индекс ЛЕОНИЯ, а от юли 2017 г. – на индекс ЛЕОНИЯ Плюс.

³ Отчетният период съответства на периода на поддържане, съгласно чл. 8 (2) от Наредба № 21 на БНБ от 26 ноември 2015 за задължителните минимални резерви, които банките поддържат в БНБ.

⁴ ДЛП се определя на база доходността до падеж на вторичния пазар по дългосрочна ценна книга (бенчмарк), емитирана от Министерството на финансите (сектор Централно държавно управление) и деноминирана в национална валута. Месечните стойности са изчислени като средноаритметични от дневните стойности.

Кредити¹					
Нефинансови предприятия					
	2020	2021	2021	Годишно	Месечно
	юни	май	юни	изменение*	изменение*
Кредити, различни от овърдрафт в левове, нов бизнес					
кредити до 1 млн. евро, лихвен процент	3.26	3.13	3.02	-0.25	-0.11
кредити до 1 млн. евро, обем в млн. лв.	354.2	255.2	365.2	3.1	43.1
кредити над 1 млн. евро, лихвен процент	2.45	2.14	2.12	-0.33	-0.02
кредити над 1 млн. евро, обем в млн. лв.	611.2	313.4	435.3	-28.8	38.9
<i>общо предоговорени кредити и кредити за рефинансиране в левове, обем</i>	606.8	217.0	376.7	-37.9	73.6
Кредити, различни от овърдрафт в евро, нов бизнес					
кредити до 1 млн. евро, лихвен процент	2.65	2.66	2.57	-0.09	-0.10
кредити до 1 млн. евро, обем в млн. лв.	76.9	59.3	81.5	6.0	37.5
кредити над 1 млн. евро, лихвен процент	2.15	2.47	2.70	0.55	0.23
кредити над 1 млн. евро, обем в млн. лв.	811.4	300.5	343.4	-57.7	14.3
<i>общо предоговорени кредити и кредити за рефинансиране в евро, обем</i>	413.8	181.0	225.2	-45.6	24.4
Лихвени проценти по овърдрафт, салда					
овърдрафт ² в левове	2.77	2.64	2.61	-0.16	-0.03
овърдрафт ² в евро	2.30	2.08	1.97	-0.33	-0.11
Домакинства³					
	2020	2021	2021	Годишно	Месечно
	юни	май	юни	изменение*	изменение*
Кредити, различни от овърдрафт в левове, нов бизнес					
кредити за потребление, лихвен процент	7.65	7.69	7.81	0.17	0.12
кредити за потребление, ГПР	8.88	8.18	8.39	-0.48	0.21
кредити за потребление, обем в млн. лв.	480.3	517.2	612.0	27.4	18.3
<i>от които предоговорени кредити и кредити за рефинансиране, обем</i>	91.4	96.1	130.3	42.6	35.5
жилищни кредити, лихвен процент	2.91	2.75	2.73	-0.17	-0.02
жилищни кредити, ГПР	3.16	2.99	3.01	-0.15	0.02
жилищни кредити, обем в млн. лв.	297.4	359.8	504.1	69.5	40.1
<i>от които предоговорени кредити и кредити за рефинансиране, обем</i>	92.8	95.9	125.7	35.4	31.1
други кредити, лихвен процент	3.27	3.28	3.46	0.19	0.18
други кредити, обем в млн. лв.	23.1	14.1	16.6	-28.1	17.7
<i>от които предоговорени кредити и кредити за рефинансиране, обем</i>	1.2	3.8	4.9	301.6	28.2
от които кредити за Работодатели и самонаети лица, лихвен процент	3.76	3.35	3.51	-0.25	0.16
от които кредити за Работодатели и самонаети лица, обем	15.0	12.3	13.9	-7.4	12.9
Лихвени проценти по овърдрафт в левове, салда					
овърдрафт ²	14.87	14.95	14.88	0.02	-0.06
в т.ч. кредити по кредитни карти ³	20.02	20.29	20.27	0.25	-0.02

¹ Ефективни годишни лихвени проценти, среднопретеглени съответно с обемите по нов бизнес през отчетния период или със салдата към края на отчетния период. На база на постъпила допълнителна информация от банки е извършена ревизия на данните за кредитите за периода януари - март 2021 година. Наличието на ревизии е указано в обяснителните бележки към съответните таблици с данни.

² Лихвените проценти и обемите по нов бизнес и по салда за овърдрафта съвпадат.

³ Сектор Домакинства включва и сектор Нетърговски организации, обслужващи домакинства (НТООД). Данните за кредитите за потребление и за жилищните кредити се отнасят само за сектор Домакинства.

⁴ ГПР включва всички лихвени плащания по кредита, както и всички такси, комисиони и други разходи за сметка на клиента, извършването на които е условие за отпускането на кредита.

⁵ Кредити по кредитни карти извън безлихвен гратисен период.

* Изменението при обемите е в проценти.

Източник: БНБ.

Депозити¹

Нефинансови предприятия

	2020 юни	2021 май	2021 юни	Годишно изменение*	Месечно изменение*
Депозити с договорен матуритет в левове, нов бизнес					
лихвен процент	-0.05	-0.18	-0.25	-0.20	-0.07
обем в млн. лв.	178.7	165.8	239.1	33.8	44.2
Депозити с договорен матуритет в евро, нов бизнес					
лихвен процент	0.01	0.00	-0.03	-0.03	-0.03
обем в млн. лв.	120.2	58.4	151.8	26.3	159.7
Лихвени проценти по овърнайт депозити, салда					
овърнайт-депозити ² в левове	0.01	0.00	0.00	-0.01	0.00
овърнайт-депозити ² в евро	0.02	0.00	0.00	-0.01	0.00

Домакинства³

	2020 юни	2021 май	2021 юни	Годишно изменение*	Месечно изменение*
Депозити с договорен матуритет в левове, нов бизнес					
лихвен процент	0.10	0.09	0.08	-0.03	-0.01
обем в млн. лв.	344.7	208.2	229.1	-33.5	10.0
Депозити с договорен матуритет в евро, нов бизнес					
лихвен процент	0.09	0.09	0.05	-0.04	-0.03
обем в млн. лв.	361.3	145.2	250.3	-30.7	72.3
Лихвени проценти по овърнайт депозити, салда					
овърнайт-депозити ² в левове	0.01	0.00	0.00	-0.01	0.00
овърнайт-депозити ² в евро	0.01	0.00	0.00	-0.01	0.00
Лихвени проценти по депозити, договорени за ползване след предизвестие, салда					
депозити, договорени за ползване след предизвестие ² , в левове	0.31	0.25	0.24	-0.07	0.00
депозити, договорени за ползване след предизвестие ² , в евро	0.60	0.51	0.52	-0.09	0.01

¹ Ефективни годишни лихвени проценти, среднопретеглени съответно с обемите по нов бизнес през отчетния период или със салдата към края на отчетния период.

² Лихвените проценти и обемите по нов бизнес и по салда съвпадат за овърнайт-депозитите и депозитите, договорени за ползване след предизвестие.

³ Сектор *Домакинства* включва и сектор *Нетърговски организации, обслужващи домакинства (НТООД)*.

* Изменението при обемите е в проценти.

Източник: БНБ.