



ПРЕССЪОБЩЕНИЕ

18 май 2021 г.

14:00 ч.

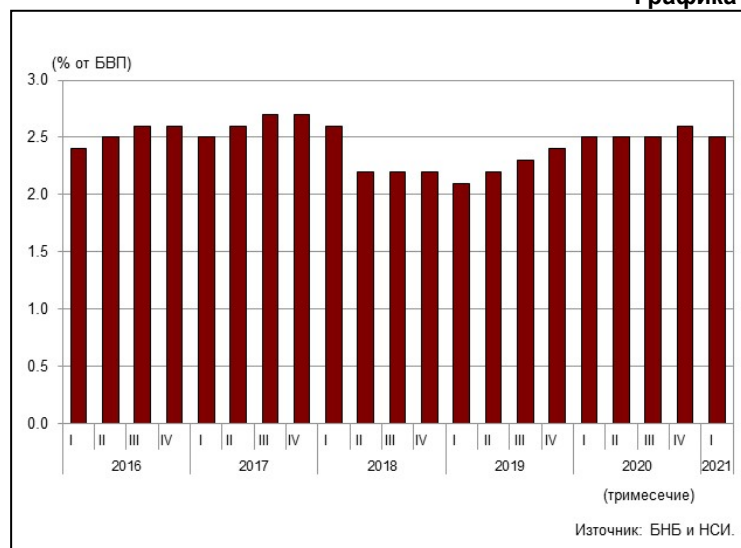
СТАТИСТИКА НА ДРУЖЕСТВАТА, СПЕЦИАЛИЗИРАНИ В КРЕДИТИРАНЕ¹

Март 2021 г.

Към края на март 2021 г. вземанията по кредити на дружествата, специализирани в кредитиране, са 3.128 млрд. лв. (2.5% от БВП²) при 3.000 млрд. лв. (2.5% от БВП²) в края на март 2020 година. Те се увеличават с 4.3% (128.2 млн. лв.) спрямо края на първото тримесечие на 2020 г. и с 1.8% (55.7 млн. лв.) в сравнение с края на декември 2020 година. Върху вземанията по кредити оказват влияние и нетните продажби на кредити от дружествата, които за последните дванадесет месеца са в размер на 111.7 млн. лева. На годишна база продадените кредити са в размер на 114.8 млн. лв. (в т.ч. 60.6 млн. лв. през първото тримесечие на 2021 г.), а закупените – 3.1 млн. лв. (в т.ч. 0.3 млн. лв. през първото тримесечие на 2021 г.).

ВЗЕМАНИЯ ПО КРЕДИТИ

Графика 1



В матуриретната структура преобладават кредитите над 5 години, които са 1.379 млрд. лв. в края на март 2021 година. Те намаляват с 0.4% (4.8 млн. лв.) спрямо края на март 2020 г., а нарастват с 4.5% (60 млн. лв.) в сравнение с края на декември 2020 година. Относителният дял на тези кредити в общия размер на вземанията по кредити намалява от 46.1% в края на март 2020 г. до 44.1% в края на същия месец на 2021 година. В края на първото тримесечие на 2021 г. вземанията по кредити с матурирет над 1 до 5 години са 752.1 млн. лева. Те намаляват с 2.5% (19.1 млн. лв.) на годишна база, а нарастват с 0.7% (5 млн. лв.) в сравнение с края на четвъртото тримесечие на 2020 година. Вземанията по кредити с матурирет до 1 година са

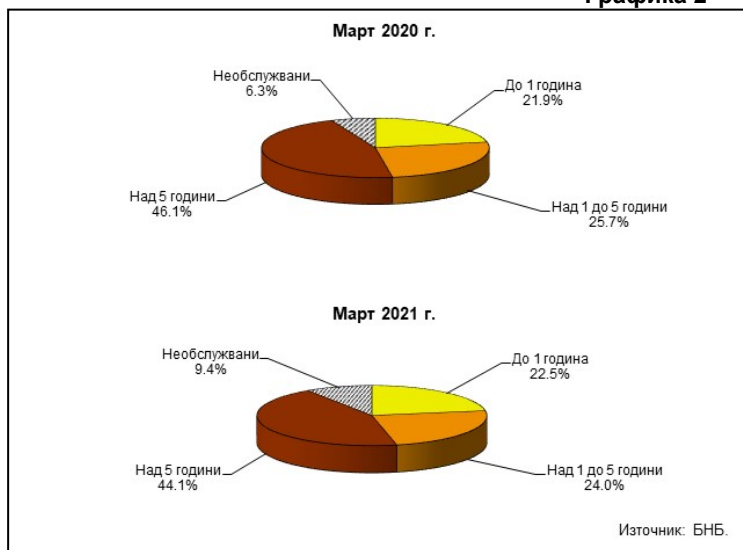
¹ Вследствие на получена допълнителна информация са извършени ревизии на данните, периодите за които са посочени в съответните таблици. Пълният комплект от таблици, както и методологически бележки за статистиката на дружествата, специализирани в кредитиране, и прессъобщението, се намират на интернет страницата на БНБ, в раздел *Статистика/ Други финансови институции/ Дружества, специализирани в кредитиране*. Данните са закръглени. За стойности без закръгление виж приложените към прессъобщението таблици.

² При БВП за 2021 г. в размер на 126.052 млрд. лв. (прогнозни данни на БНБ), за 2020 г. – 118.605 млрд. лв. (данни на НСИ към 9.03.2021 г.).

703.4 млн. лв. в края на март 2021 г., като нарастват със 7.1% (46.6 млн. лв.) спрямо края на същия месец на 2020 г., а намаляват с 0.8% (5.5 млн. лв.) в сравнение с края на четвъртото тримесечие на 2020 година. Към края на март 2021 г. размерът на необслужваните кредити³ е 293.8 млн. лева. Те се увеличават с 56% (105.5 млн. лв.) в сравнение с края на март 2020 г., а намаляват с 1.2% (3.7 млн. лв.) спрямо края на декември 2020 година.

СТРУКТУРА НА ВЗЕМАНИЯТА ПО КРЕДИТИ ³

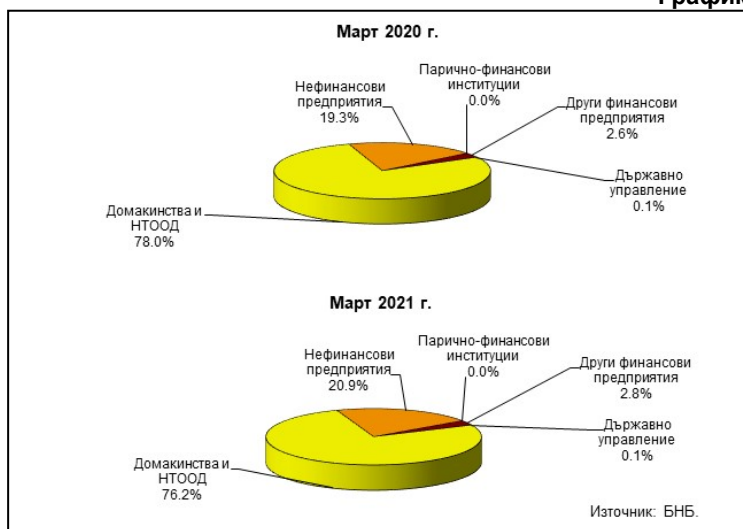
Графика 2



Вземания по кредити от резиденти по институционални сектори. В края на март 2021 г. вземанията по кредити от сектор *Домакинства и НТООД* нарастват на годишна база с 1.5% (35.6 млн. лв.) до 2.352 млрд. лева. Спрямо края на декември 2020 г. те нарастват с 2.4% (54.6 млн. лв.). Относителният им дял в общия размер на вземанията по кредити от резиденти намалява от 78% в края на март 2020 г. до 76.2% в края на същия месец на 2021 година. Вземанията по кредити от сектор *Нефинансови предприятия* са 645.6 млн. лв. към края на първото тримесечие на 2021 година. Те се увеличават с 12.8% (73 млн. лв.) в сравнение с март 2020 г., а намаляват с 0.7% (4.8 млн. лв.) спрямо края на декември 2020 година. Относителният им дял в общия размер на вземанията по кредити от резиденти нараства от 19.3% в края на март 2020 г. до 20.9% в края на същия месец на 2021 година.

ВЗЕМАНИЯ ПО КРЕДИТИ ОТ РЕЗИДЕНТИ ПО ИНСТИТУЦИОНАЛНИ СЕКТОРИ ⁴

Графика 3

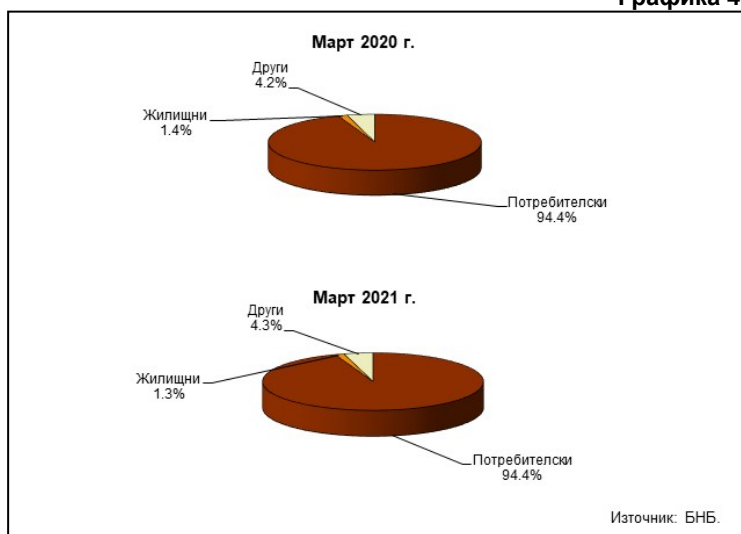


³ *Необслужвани вземания* съгласно Регламент за изпълнение (ЕС) № 680/2014 във връзка с прилаганите счетоводни стандарти.

⁴ *Други финансови предприятия* - обхващат финансовите посредници и спомагатели, застрахователните дружества и пенсионните фондове.

В структурата на вземанията по кредити от сектор *Домакинства и НТООД* преобладават *потребителските кредити*, които са 2.221 млрд. лв. в края на първото тримесечие на 2021 година. Те се увеличават с 1.5% (33.6 млн. лв.) на годишна база и с 2.4% (52.8 млн. лв.) спрямо края на декември 2020 година. Относителният им дял в общия размер на вземанията по кредити от сектор *Домакинства и НТООД* е 94.4% към края на март 2021 г., като остава непроменен спрямо края на същия месец на 2020 година. Размерът на *жилищните кредити* в края на първото тримесечие на 2021 г. е 31.4 млн. лв. Те намаляват с 4.7% (1.5 млн. лв.) в сравнение с края на март 2020 година и с 4.3% (1.4 млн. лв.) спрямо декември 2020 г. Относителният дял на тези кредити в общия размер на вземанията от сектор *Домакинства и НТООД* намалява от 1.4% в края на март 2020 г. до 1.3% в края на същия месец на 2021 година. *Другите кредити* са общо 100.2 млн. лв. в края на март 2021 г., като нарастват с 3.7% (3.5 млн. лв.) на годишна база и с 3.3% (3.2 млн. лв.) спрямо края на декември 2020 година. Относителният им дял нараства от 4.2% в края на март 2020 г. до 4.3% в края на същия месец на 2021 година.

ВЗЕМАНИЯ ПО КРЕДИТИ ОТ СЕКТОР ДОМАКИНСТВА И НТООД
Графика 4



Източници на финансиране. В края на март 2021 г. пасивите на дружествата, специализирани в кредитиране, са 3.828 млрд. лв. при 3.587 млрд. лв. в края на същия месец на 2020 година. Те се увеличават с 6.7% (241.1 млн. лв.) спрямо края на март 2020 г. и с 2% (76.5 млн. лв.) в сравнение с края на четвъртото тримесечие на 2020 година.

В структурата на пасивите преобладават получените кредити, които са 1.905 млрд. лв. (49.8% от общия размер на пасивите) в края на март 2021 година. Размерът им нараства с 5.9% (106.8 млн. лв.) спрямо края на март 2020 г. и с 5.8% (104.3 млн. лв.) в сравнение с края на декември 2020 година.

Кредитите с матуритет над 1 година представляват 90.1% от общия размер на получените кредити в края на март 2021 г. при 90% в края на същия месец на 2020 година. Техният размер е 1.715 млрд. лв. в края на март 2021 г., като нарастват с 6% (96.5 млн. лв.) на годишна база и с 4.3% (70.2 млн. лв.) спрямо края на четвъртото тримесечие на 2020 година.

В структурата на получените кредити преобладават кредитите от резиденти, които са 1.806 млрд. лв. в края на март 2021 година. Те се увеличават с 8.6% (143.7 млн. лв.) спрямо края на март 2020 г. и с 6.6% (111.5 млн. лв.) в сравнение с края на декември 2020 година. Относителният дял на тези кредити в общия размер на получените кредити се увеличава от 92.5% в края на март 2020 г. до 94.8% в края на март 2021 година. Размерът на емитираните дългови ценни книжа от дружествата, специализирани в кредитиране, е 52.4 млн. лв. в края на март 2021 година. Той се увеличава с 6.7% (3.3 млн. лв.) в сравнение с края на март 2020 г. и с 0.5% (0.3 млн. лв.) спрямо края на декември 2020 година.

ВЗЕМАНИЯ ПО КРЕДИТИ НА ДРУЖЕСТВАТА, СПЕЦИАЛИЗИРАНИ В КРЕДИТИРАНЕ¹

	31.03.2016	30.06.2016	30.09.2016	31.12.2016	31.03.2017	30.06.2017	30.09.2017	31.12.2017	31.03.2018	30.06.2018 ²	30.09.2018	31.12.2018	31.03.2019	30.06.2019	30.09.2019	31.12.2019	31.03.2020	30.06.2020	30.09.2020	31.12.2020	31.03.2021
Общо	2,393,210	2,382,638	2,449,114	2,503,929	2,592,813	2,654,912	2,726,565	2,747,987	2,847,604	2,429,167	2,433,169	2,436,082	2,520,766	2,664,283	2,775,613	2,897,822	3,000,116	2,945,185	2,993,838	3,072,641	3,128,285
По матуритет	1,833,428	1,948,860	2,022,320	2,100,247	2,204,209	2,259,095	2,345,450	2,405,561	2,504,812	2,231,120	2,319,871	2,319,120	2,319,871	2,465,415	2,580,920	2,709,350	2,811,797	2,729,957	2,771,272	2,775,021	2,834,450
До 1 година	447,720	481,667	472,804	489,263	514,656	513,635	538,704	564,918	573,168	510,280	538,790	538,790	538,790	589,174	617,096	672,812	656,731	621,503	638,416	708,899	703,460
Над 1 до 5 години	656,553	675,996	696,605	727,559	731,941	748,534	777,915	787,822	807,628	629,480	652,796	663,891	644,724	675,496	721,911	755,539	771,271	751,156	756,716	747,174	752,140
Над 5 години	730,155	791,217	852,912	884,425	957,612	996,927	1,028,831	1,052,821	1,124,018	1,011,358	1,059,947	1,071,632	1,136,358	1,200,745	1,241,913	1,280,999	1,383,795	1,357,297	1,376,139	1,318,948	1,378,950
Необслужвани ³	459,781	433,758	426,794	403,682	388,604	395,717	381,105	342,426	342,792	278,039	234,124	204,962	200,895	198,868	194,693	188,472	188,318	215,228	222,566	297,620	293,835
По сектори и цел на използване	2,293,210	2,382,638	2,449,114	2,503,929	2,592,813	2,654,912	2,726,565	2,747,987	2,847,604	2,429,167	2,433,169	2,436,082	2,520,766	2,664,283	2,775,613	2,897,822	3,000,116	2,945,185	2,993,838	3,072,641	3,128,285
Резиденти	2,296,036	2,343,681	2,410,721	2,462,926	2,564,518	2,626,619	2,693,729	2,714,413	2,812,947	2,394,727	2,397,260	2,413,023	2,495,103	2,637,603	2,749,216	2,893,919	2,969,991	2,920,391	2,959,582	3,033,138	3,086,492
Нефинансови предприятия	450,304	463,946	443,781	442,199	462,429	457,625	460,641	446,032	460,313	509,792	459,024	405,338	401,696	443,302	470,079	521,075	572,518	571,155	584,966	650,402	645,955
Парично-финансови институции	-	-	-	-	-	-	-	-	-	-	-	-	-	-	-	-	-	-	-	-	-
Други финансови предприятия ⁴	39,908	46,637	48,446	54,604	55,660	58,630	72,083	56,113	55,426	60,159	62,390	67,995	62,172	57,629	70,270	81,694	78,566	82,144	82,797	82,831	86,621
Държавно управление	3,813	3,321	3,167	4,256	4,290	4,059	3,864	3,459	3,084	2,739	2,616	3,490	2,552	2,043	2,258	2,261	2,110	1,972	1,802	2,063	1,879
Домакинства и НПООД	1,762,010	1,829,947	1,915,927	1,891,867	2,042,139	2,106,105	2,157,141	2,208,809	2,294,123	1,822,037	1,873,230	1,936,200	2,031,684	2,134,630	2,206,609	2,264,889	2,316,797	2,265,120	2,290,017	2,297,842	2,352,437
Потребителски	1,536,107	1,615,393	1,711,085	1,783,043	1,848,484	1,925,378	1,993,984	2,060,224	2,150,714	1,682,847	1,739,900	1,809,724	1,904,152	1,991,411	2,071,171	2,134,112	2,187,176	2,141,566	2,168,430	2,188,027	2,220,815
Жители	144,466	132,612	120,784	112,387	102,440	85,145	69,246	53,811	43,053	37,129	31,336	33,358	33,159	33,159	30,600	33,483	32,931	32,615	33,855	32,800	31,391
Други	81,437	81,942	84,058	86,437	91,215	95,582	94,912	94,774	100,356	102,062	101,993	93,118	94,372	110,068	104,638	97,294	96,690	90,940	87,732	97,015	100,231
Нерезиденти	37,174	38,767	38,393	26,003	28,295	28,193	32,826	33,574	34,657	34,430	35,909	23,059	22,663	26,680	26,397	27,903	30,124	24,793	34,256	39,403	41,794

¹ Данните за декември 2020 г. са ревизиранисъществът на отчетните единици се актуализира в съответствие *Фейтфъул* на *финансовите институции* по чл. 3а, от Закона за *ревидираните институции*.

² Съгласно от данните за юни 2018 г. от обхвата на отчетните единици за статистиката на дружества, специализирани в кредитиране е изключено дружеството *ВНП Париб* Първостъп *Файненс ЕАД*, което е преобразувано чрез вливане на банката *ВНП Париб* Първостъп *Файненс С.А.* – гр. Бургас.

³ *Необслужвани* означава съгласно Регламент за изпълнение (ЕС) № 680/2014 във връзка с прилаганите счетоводни стандарти.

⁴ *Други финансови предприятия* - обхваща финансовите посредници и стопанствени, застрахователните дружества и пенсионните фондове.

Източник: Дружествата, специализирани в кредитиране.

Статистиката на дружествата, специализирани в кредитиране, не включва плазмовите дружества, които са предмет на отчетване от друга статистика.

АКТИВИ И ПАСИВИ НА ДРУЖЕСТВАТА, СПЕЦИАЛИЗИРАНИ В КРЕДИТИРАНЕ¹

	31.03.2016	30.06.2016	30.09.2016	31.12.2016	31.03.2017	30.06.2017	30.09.2017	31.12.2017	31.03.2018	30.06.2018	30.09.2018	31.12.2018	31.03.2019	30.06.2019	30.09.2019	31.12.2019	31.03.2020	30.06.2020	30.09.2020	31.12.2020	31.03.2021	хил. лв.
Активи	3 010 902	3 032 658	3 032 658	3 037 705	3 149 137	3 259 362	3 338 327	3 345 051	3 476 749	2 935 070	2 937 249	2 918 700	3 021 084	3 164 766	3 271 349	3 412 643	3 586 697	3 611 070	3 690 621	3 751 302	3 827 800	
Кредити	2 293 210	2 382 638	2 449 114	2 508 929	2 592 813	2 654 812	2 747 967	2 845 051	2 847 604	2 429 157	2 433 169	2 436 082	2 520 766	2 664 263	2 775 613	2 897 822	3 000 116	2 945 185	2 993 838	3 072 541	3 128 285	
Рело-сделки	251	26	26	-	-	-	-	-	-	-	-	43	43	43	23	23	-	-	-	-	-	
Ценни книжа, различни от акции	-	-	-	-	-	-	-	-	-	-	-	-	-	-	-	-	-	-	-	-	-	
Акции и други капиталови инструменти	25 633	28 781	29 234	32 215	65 594	65 628	66 203	63 142	64 127	64 317	64 960	76 717	73 484	77 098	75 050	76 285	78 198	123 887	129 306	151 737	152 263	
акции на инвестиционни фондове	25 633	28 781	29 234	32 215	65 594	65 628	66 203	63 142	64 127	64 317	64 960	76 717	73 484	77 098	75 050	76 285	78 198	123 887	129 306	151 737	152 263	
Други акции	691 808	6 21 213	554 181	4 96 535	490 730	538 721	545 589	533 922	567 018	441 573	439 078	404 391	426 811	423 341	420 663	438 513	508 383	541 999	567 476	527 024	547 252	
Други активи	3 010 902	3 032 658	3 032 658	3 037 705	3 149 137	3 259 362	3 338 327	3 345 051	3 476 749	2 935 070	2 937 249	2 918 700	3 021 084	3 164 766	3 271 349	3 412 643	3 586 697	3 611 070	3 690 621	3 751 302	3 827 800	
Кредити	1 424 702	1 489 092	1 474 423	1 537 960	1 585 950	1 572 069	1 562 327	1 590 998	1 643 779	1 333 661	1 419 947	1 471 324	1 524 802	1 704 817	1 685 109	1 720 202	1 797 628	1 794 178	1 790 846	1 800 319	1 904 602	
до 1 година	612 950	623 774	631 021	571 703	534 177	505 085	470 893	466 041	487 802	238 794	211 332	220 422	237 129	271 076	185 148	186 562	179 078	163 760	156 440	195 278	189 360	
над 1 година	812 153	825 318	843 402	966 257	1 051 753	1 067 984	1 091 634	1 124 957	1 155 977	1 094 867	1 208 615	1 250 915	1 287 733	1 433 740	1 499 961	1 533 620	1 618 551	1 630 418	1 634 407	1 605 043	1 715 222	
Издадени дългови ценни книжа	28 985	29 510	30 193	32 320	33 638	34 459	35 443	39 037	36 756	38 450	37 945	39 654	41 453	41 497	41 528	47 498	49 115	50 615	53 510	52 132	52 407	
Други пасиви	880 561	817 374	792 222	723 867	702 967	754 295	780 166	747 651	789 021	722 569	577 777	494 529	508 700	539 659	562 302	578 271	641 347	687 895	720 048	710 458	713 105	
Капитал и резерви	676 653	736 682	735 718	743 568	826 401	897 938	960 191	967 365	1 009 192	840 390	901 680	913 193	946 069	878 793	1 012 409	1 066 672	1 098 409	1 078 383	1 126 217	1 188 393	1 157 687	
в т.ч. основен капитал	342 053	351 871	321 550	307 091	362 056	376 812	382 407	313 755	317 860	318 343	339 386	319 567	320 874	327 665	404 348	346 452	341 696	401 206	409 366	402 057	399 277	
в т.ч. финансов резултат	62 817	114 458	132 404	155 509	77 276	125 853	187 558	243 676	130 467	157 293	212 954	236 586	162 196	203 455	260 391	311 369	198 416	214 327	277 819	326 602	276 262	
Брой дружества	149	151	154	152	155	154	156	157	159	157	157	153	154	157	157	160	161	163	164	166	165	

¹ Данните за декември 2020 г. са ревизирани. Списъкът на отчетните единици се актуализира в съответствие с данните на финансовите институции по чл. 3а, от Закона за кредитните институции.

² Снято от данните за юни 2018 г. от обхвата на отчетните единици за статистиката на дружества, специализирани в кредитиране е колективно дружество "ВНФ Паруба Първъл Файненс ЕАД", което е преобразувано чрез вливане на банката "ВНФ Паруба Първъл Файненс С.А." - юни България.

Източник: Дружествата, специализирани в кредитиране.

Статистиката на дружествата, специализирани в кредитиране, не включва пасивите на дружествата, които са предмет на отчетване от друга статистика.