



ПРЕССЪОБЩЕНИЕ

27 април 2021 г.
12:00 ч.

ЛИХВЕНА СТАТИСТИКА^{1,2} Март 2021 г.

Основни лихвени проценти и ДЛП

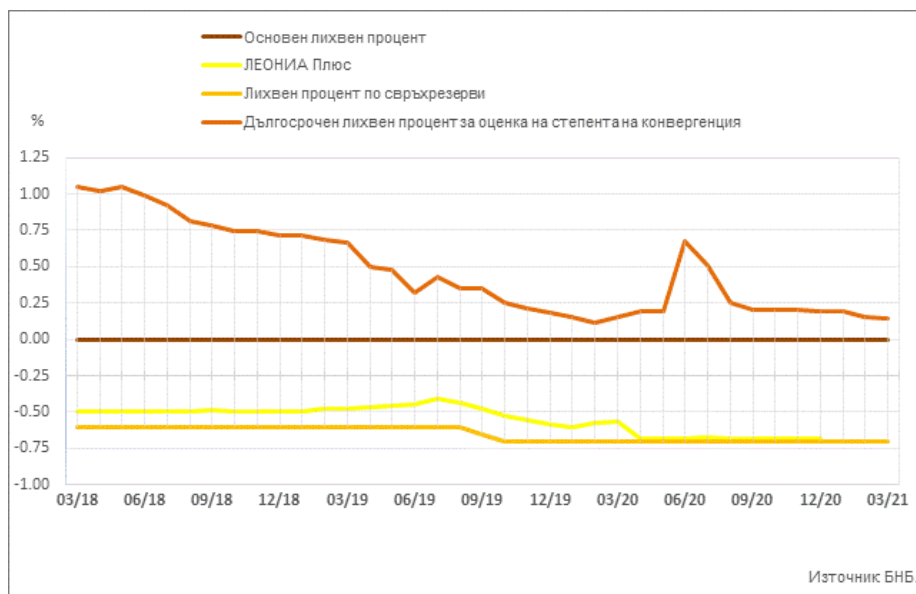
През март 2021 г. *основният лихвен процент (ОЛП)*³ е 0.00%, като в сравнение с февруари 2021 година запазва нивото си.

Индексът *ЛЕОНИЯ Плюс*⁴ през февруари и март 2021 г. не е наличен.

Лихвеният процент по свръхрезервите остава непроменен на ниво от -0.70%.

Дългосрочният лихвен процент за оценка на степента на конвергенция (ДЛП) през март 2021 г. е 0.14%, като спрямо февруари 2021 г. намалява с 0.01 процентни пункта (пр. п.).

ГРАФИКА 1: ЛИХВЕНИ ПРОЦЕНТИ ПО ИЗБРАНИ ИНСТРУМЕНТИ*

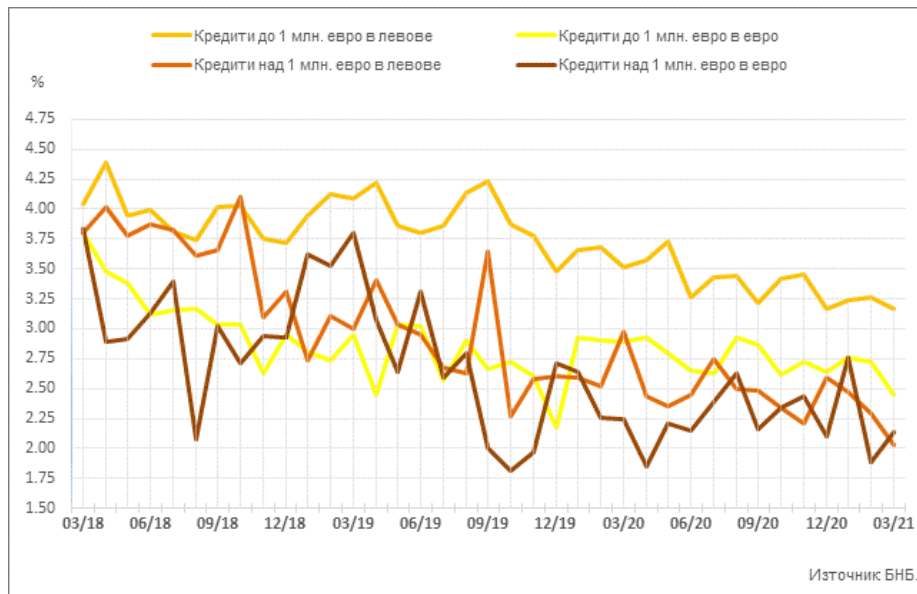


*Прекъсванията на кривата за ЛЕОНИЯ Плюс се дължат на случаите, в които индексът не е наличен.

Кредити

Сектор Нефинансови предприятия. Средният лихвен процент по *кредитите до 1 млн. евро*, договорени в левове, се понижава с 0.10 пр. п. до 3.17%, а по *тези над 1 млн. евро* – с 0.27 пр. п. до 2.03% през март 2021 г. Средният лихвен процент по *кредитите до 1 млн. евро*, договорени в евро, спада с 0.27 пр. п. до 2.45%, а по *кредитите над 1 млн. евро* се увеличава с 0.25 пр. п. до 2.14%. През март 2021 г. средните лихвени проценти по *овърдрафта* в левове и в евро остават почти без промяна съответно на нива от 2.61% и 2.10%.

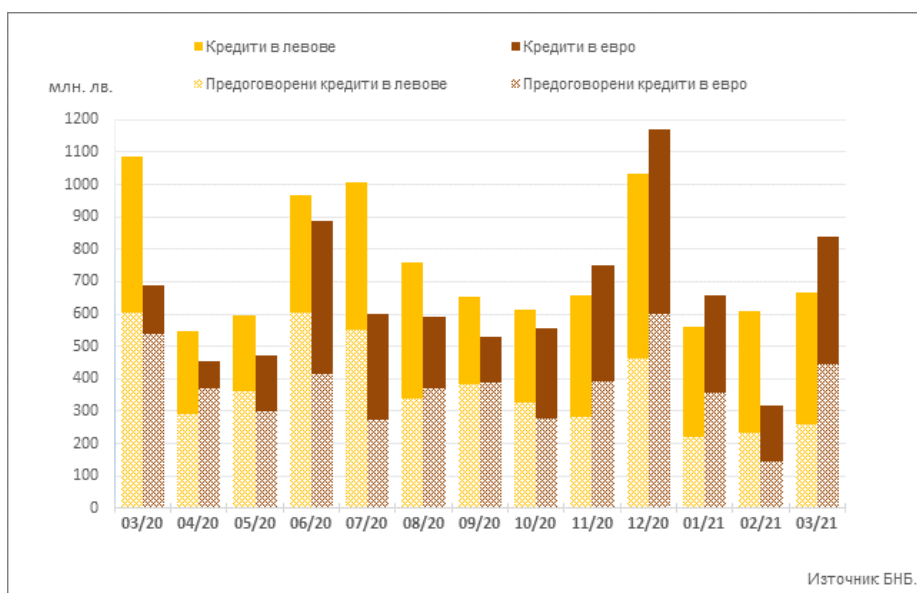
**ГРАФИКА 2: ЛИХВЕНИ ПРОЦЕНТИ ПО НОВ БИЗНЕС
ПО КРЕДИТИ ЗА СЕКТОР НЕФИНАНСОВИ ПРЕДПРИЯТИЯ**



Обемът на новия бизнес по *кредитите до 1 млн. евро*, договорени в левове, се повишава с 4.7% (13.5 млн. лв.) до 299.4 млн. лв., а по *кредитите над 1 млн. евро* – с 13.2% (42.5 млн. лв.) до 365.0 млн. лв. Увеличение се наблюдава и при обема на *предоговорените кредити и кредитите за рефинансиране*, договорени в левове, с 11.3% (26.2 млн. лв.) до 258.6 млн. лв.

Обемът на новия бизнес по *кредитите до 1 млн. евро*, договорени в евро, нараства с 28.3% (18.2 млн. лв.) до 82.8 млн. лв., а по *тези над 1 млн. евро* – с 201.2% (504.1 млн. лв.) до 754.6 млн. лв. При обема на *предоговорените кредити и кредитите за рефинансиране* в евро също се наблюдава увеличение с 204.9% (299.0 млн. лв.) до 444.9 млн. лв.

ГРАФИКА 3: ОБЕМИ ПО НОВ БИЗНЕС ПО КРЕДИТИ ЗА СЕКТОР НЕФИНАНСОВИ ПРЕДПРИЯТИЯ*

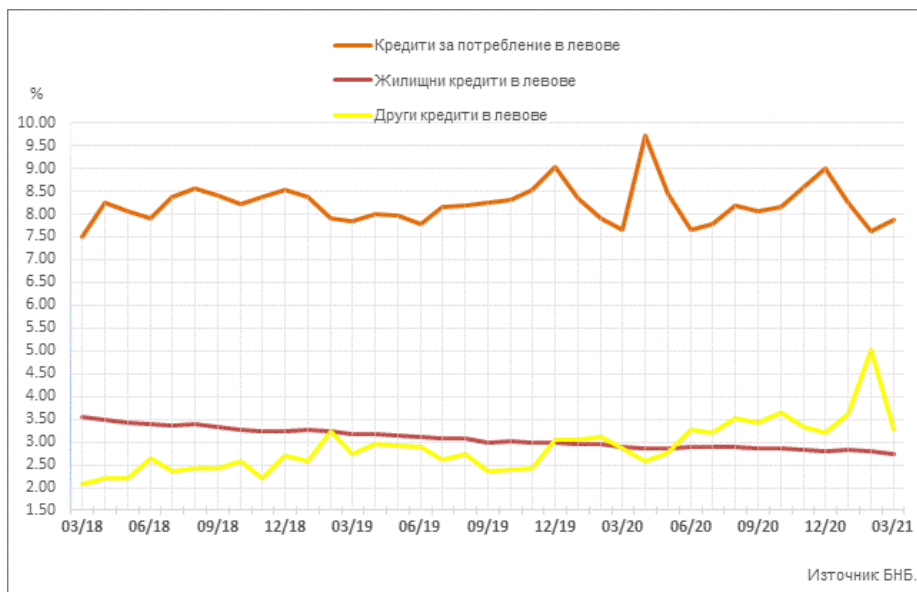


*Предоговорените кредити включват и кредитите за рефинансиране.

Сектор Домакинства⁵. През март 2021 г. средният лихвен процент по *кредитите за потребление* в левове се повишава в сравнение с февруари 2021 г. с 0.26 пр. п. до 7.88%, а *годишният процент на разходите (ГПР)* по тези кредити – с 0.33 пр. п. до 8.42%. При *жилищните кредити* в левове средният лихвен процент намалява спрямо февруари 2021 г. с 0.05 пр. п. до 2.75%, а *ГПР* по тези кредити – с 0.07 пр. п. до 3.03%. Средният лихвен процент по

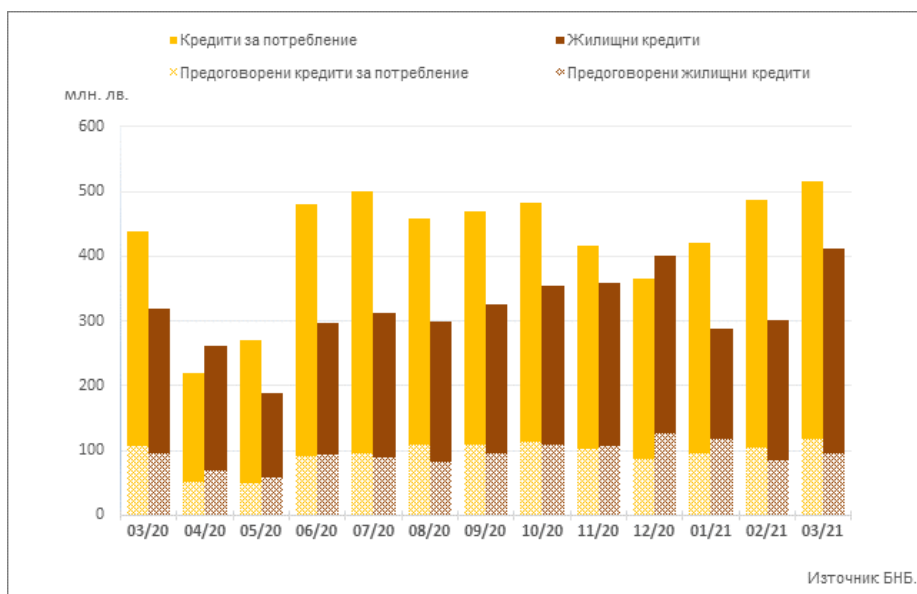
*другите кредити*⁶ в левове се понижава с 1.76 пр. п. до 3.27% спрямо предходния месец. Средният лихвен процент по *другите кредити* в левове на *Работодатели и самонаети лица* спада с 0.34 пр. п. до 3.29%. През март 2021 г. средният лихвен процент по *овърдрафта* в левове намалява с 0.05 пр. п. до 14.93%, а при *кредитите по кредитни карти* в левове остава почти без промяна на ниво от 20.27%.

ГРАФИКА 4: ЛИХВЕНИ ПРОЦЕНТИ ПО НОВ БИЗНЕС ПО КРЕДИТИ ЗА СЕКТОР ДОМАКИНСТВА В ЛЕВОВЕ



Обемът по нов бизнес по *кредитите за потребление* в левове се повишава с 6.0% (29.4 млн. лв.) до 516.0 млн. лв., като при *предоговорените кредити и кредитите за рефинансиране* той нараства с 13.4% (14.0 млн. лв.) до 118.4 млн. лв. При *жилищните кредити* в левове обемът по нов бизнес се увеличава с 36.3% (109.7 млн. лв.) до 411.6 млн. лв., а този на *предоговорените кредити и кредитите за рефинансиране* – с 14.8% (12.4 млн. лв.) до 96.6 млн. лв. Обемът по нов бизнес по *другите кредити* в левове е 17.5 млн. лв. и се повишава с 14.5% (2.2 млн. лв.), а при *предоговорените кредити и кредитите за рефинансиране* той се понижава с 9.4% (0.3 млн. лв.) до 2.4 млн. лв. Обемът по нов бизнес по *другите кредити* в левове на *Работодатели и самонаети лица* нараства с 41.6% (4.2 млн. лв.) до 14.4 млн. лв.

ГРАФИКА 5: ОБЕМИ ПО НОВ БИЗНЕС ПО КРЕДИТИ ЗА СЕКТОР ДОМАКИНСТВА В ЛЕВОВЕ*



*Предоговорените кредити включват и кредитите за рефинансиране.

Депозити

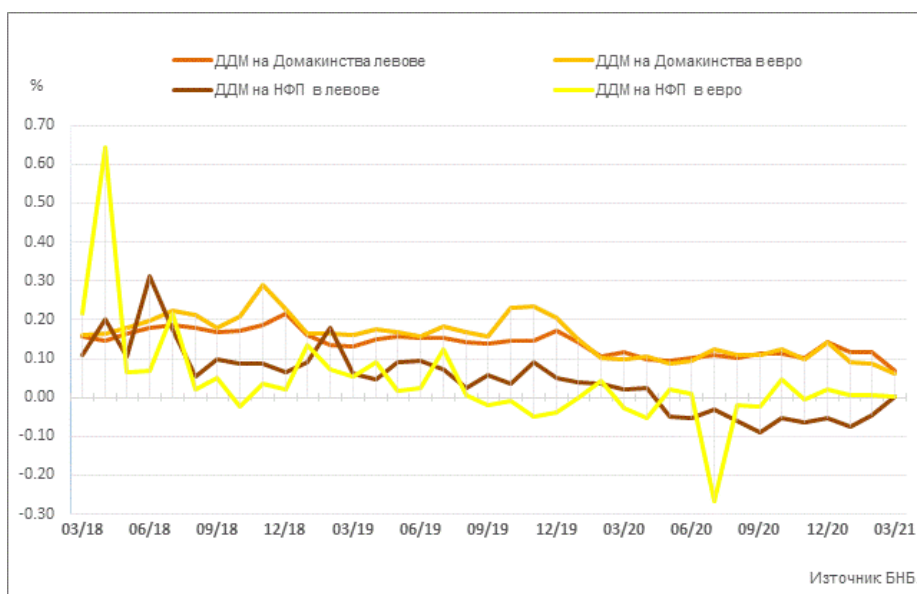
Сектор Нефинансови предприятия. През март 2021 г. в сравнение с февруари 2021 г. средният лихвен процент по депозитите с договорен матуритет (ДДМ) в левове се увеличава с 0.05 пр. п. до 0.00%, а по тези в евро остава почти без промяна също на ниво от 0.00%. Средните лихвени проценти по *овърнайт-депозитите* в левове и евро се запазват на същите нива съответно 0.01% и 0.00%.

Обемът по нов бизнес по депозитите с договорен матуритет в левове се увеличава с 26.6% (53.4 млн. лв.) до 254.2 млн. лв., а по тези в евро – с 47.3% (79.7 млн. лв.) до 248.3 млн. лв.

Сектор Домакинства⁵. През март 2021 г. средните лихвени проценти по депозитите с договорен матуритет в левове и евро намаляват с 0.05 пр. п. и с 0.03 пр. п. съответно до 0.07% и 0.06%. Средният лихвен процент по *овърнайт-депозитите* в левове се увеличава с 0.02 пр. п. до 0.03%, а по тези в евро остава без промяна на ниво от 0.00%. Не се променят съществено и средните лихвени проценти по депозити, договорени за ползване след предизвестие в левове и в евро, като са на нивата от 0.25% и 0.54%.

Обемът по нов бизнес по депозитите с договорен матуритет в левове се повишава с 11.7% (30.3 млн. лв.) до 289.5 млн. лв. Нараства и обемът по нов бизнес по депозитите с договорен матуритет в евро с 34.7% (75.3 млн. лв.) до 292.0 млн. лв.

ГРАФИКА 6: ЛИХВЕНИ ПРОЦЕНТИ ПО НОВ БИЗНЕС ПО ДЕПОЗИТИ С ДОГОВОРЕН МАТУРИТЕТ НА СЕКТОРИ НЕФИНАНСОВИ ПРЕДПРИЯТИЯ И ДОМАКИНСТВА



¹ Пълният комплект от таблици за лихвената статистика на кредитите и депозитите на сектори *Нефинансови предприятия* и *Домакинства*, както и методологическите бележки, се намират на интернет страницата на БНБ в рубрика *Статистика/Парична и лихвена статистика/Лихвена статистика*. На база на постъпила допълнителна информация от банки е извършена ревизия на данните за кредитите за месеците ноември и декември 2020 година. Наличието на ревизия е указано в обяснителните бележки към съответните таблици с данни.

² Изменения по-малки от 0.01 пр. п. не се посочват в текста на прессъобщението.

³ ОЛП за текущия месец е равен на средната аритметична величина от стойностите на индекса *ЛЕОНИЯ Плюс* за работните дни на предходния календарен месец, а когато тази средна аритметична величина възлиза на стойност, по-малка от нула, ОЛП се определя в размер, равен на нула.

⁴ Справочен индекс на сключените и изпълнените сделки за предоставяне на необезпечени *овърнайт-депозити* в левове на междубанковия пазар в България. Месечните стойности са изчислени като средноаритметични от дневните стойности. Индексът не е наличен (п/а) в случаите, в които през отчетния период на междубанковия пазар няма сключени сделки за предоставяне на необезпечени *овърнайт-депозити* в левове. Считано от 1 юли 2017 г. индексът *ЛЕОНИЯ Плюс* замени индекса *ЛЕОНИЯ* като база за изчисляване на *основния лихвен процент*.

⁵ Сектор *Домакинства* включва и сектор *Нетърговски организации, обслужващи домакинствата (НТООД)*. Данните за *кредитите за потребление* и за *жилищните кредити* се отнасят само за сектор *Домакинства*.

⁶ В показател *други кредити* се включват и средствата, отпуснати на сдруженията на собствениците по *Националната програма за енергийна ефективност на многофамилни жилищни сгради*.

ЛИХВЕНА СТАТИСТИКА

Избрани показатели

Основни лихвени проценти и ДЛП					
	2020 март	2021 февруари	2021 март	Годишно изменение	Месечно изменение
Основен лихвен процент (ОЛП) ¹	0.00	0.00	0.00	0.00	0.00
ЛЕОНИЯ Плюс ²	-0.56	n/a	n/a	-	-
Лихвен процент по свръхрезерви ³	-0.70	-0.70	-0.70	0.00	0.00
Дългосрочен лихвен процент за оценка на степента на конвергенция ДЛП ⁴	0.15	0.15	0.14	-0.01	-0.01

¹ ОЛП за текущия месец е равен на средната аритметична величина от стойностите на индекса ЛЕОНИЯ Плюс за работните дни на предходния календарен месец, а когато тази средна аритметична величина възлиза на стойност, по-малка от нула, ОЛП се определя в размер, равен на нула.

² Справочен индекс на сключените и изпълнените сделки за предоставяне на необезпечени овърнайт-депозити в левове на междубанковия пазар в България. Месечните стойности са изчислени като средноаритметични от дневните стойности. Индексът не е наличен (n/a) в случаите, в които през отчетния период на междубанковия пазар няма сключени сделки за предоставяне на необезпечени овърнайт депозити в левове. Считано от 1 юли 2017 г., индексът ЛЕОНИЯ Плюс заменя индекса ЛЕОНИЯ като база за изчисляване на основния лихвен процент. Данните до юни 2017 г. отразяват стойностите на индекс ЛЕОНИЯ, а от юли 2017 г. – на индекс ЛЕОНИЯ Плюс.

³ Отчетният период съответства на периода на поддържане, съгласно чл. 8 (2) от Наредба № 21 на БНБ от 26 ноември 2015 за задължителните минимални резерви, които банките поддържат в БНБ.

⁴ ДЛП се определя на база доходността до падеж на вторичния пазар по дългосрочна ценна книга (бенчмарк), емитирана от Министерството на финансите (сектор Централно държавно управление) и деноминирана в национална валута. Месечните стойности са изчислени като средноаритметични от дневните стойности.

Кредити ¹					
Нефинансови предприятия					
	2020 март	2021 февруари	2021 март	Годишно изменение*	Месечно изменение*
Кредити, различни от овърдрафт в левове, нов бизнес					
кредити до 1 млн. евро, лихвен процент	3.51	3.27	3.17	-0.34	-0.10
кредити до 1 млн. евро, обем в млн. лв.	320.8	285.8	299.4	-6.7	4.7
кредити над 1 млн. евро, лихвен процент	2.98	2.30	2.03	-0.95	-0.27
кредити над 1 млн. евро, обем в млн. лв.	764.2	322.5	365.0	-52.2	13.2
<i>общо предоговорени кредити и кредити за рефинансиране в левове, обем</i>	603.3	232.3	258.6	-57.1	11.3
Кредити, различни от овърдрафт в евро, нов бизнес					
кредити до 1 млн. евро, лихвен процент	2.89	2.72	2.45	-0.44	-0.27
кредити до 1 млн. евро, обем в млн. лв.	87.6	64.6	82.8	-5.5	28.3
кредити над 1 млн. евро, лихвен процент	2.24	1.89	2.14	-0.10	0.25
кредити над 1 млн. евро, обем в млн. лв.	601.7	250.5	754.6	25.4	201.2
<i>общо предоговорени кредити и кредити за рефинансиране в евро, обем</i>	539.7	145.9	444.9	-17.6	204.9
Лихвени проценти по овърдрафт, салда					
овърдрафт ² в левове	2.73	2.59	2.61	-0.12	0.02
овърдрафт ² в евро	2.34	2.10	2.10	-0.23	0.01
Домакинства³					
	2020 март	2021 февруари	2021 март	Годишно изменение*	Месечно изменение*
Кредити, различни от овърдрафт в левове, нов бизнес					
кредити за потребление, лихвен процент	7.66	7.62	7.88	0.22	0.26
кредити за потребление, ГПР	9.00	8.09	8.42	-0.58	0.33
кредити за потребление, обем в млн. лв.	438.6	486.6	516.0	17.7	6.0
<i>от които предоговорени кредити и кредити за рефинансиране, обем</i>	108.0	104.4	118.4	9.6	13.4
жилищни кредити, лихвен процент	2.91	2.79	2.75	-0.16	-0.05
жилищни кредити, ГПР	3.19	3.09	3.03	-0.16	-0.07
жилищни кредити, обем в млн. лв.	319.3	301.9	411.6	28.9	36.3
<i>от които предоговорени кредити и кредити за рефинансиране, обем</i>	94.9	84.2	96.6	1.8	14.8
други кредити, лихвен процент	2.85	5.03	3.27	0.42	-1.76
други кредити, обем в млн. лв.	26.3	15.3	17.5	-33.6	14.5
<i>от които предоговорени кредити и кредити за рефинансиране, обем</i>	4.1	2.7	2.4	-40.9	-9.4
от които кредити за Работодатели и самонаети лица, лихвен процент	3.79	3.62	3.29	-0.50	-0.34
от които кредити за Работодатели и самонаети лица, обем	10.0	10.2	14.4	44.7	41.6
Лихвени проценти по овърдрафт в левове, салда					
овърдрафт ²	14.71	14.98	14.93	0.22	-0.05
в т.ч. кредити по кредитни карти ³	20.01	20.26	20.27	0.26	0.01

¹ Ефективни годишни лихвени проценти, среднопретеглени съответно с обемите по нов бизнес през отчетния период или със салдата към края на отчетния период. На база на постъпила допълнителна информация от банки е извършена ревизия на данните за кредитите за месеците ноември и декември 2020 година. Наличието на ревизия е указано в обяснителните бележки към съответните таблици с данни.

² Лихвените проценти и обемите по нов бизнес и по салда за овърдрафта съвпадат.

³ Сектор Домакинства включва и сектор Нетърговски организации, обслужващи домакинства (НТООД). Данните за кредитите за потребление и за жилищните кредити се отнасят само за сектор Домакинства.

⁴ ГПР включва всички лихвени плащания по кредита, както и всички такси, комисиони и други разходи за сметка на клиента, извършването на които е условие за отпускането на кредита.

⁵ Кредити по кредитни карти извън безлихвен гратисен период.

* Изменението при обемите е в проценти.

Източник: БНБ.

Депозити¹

Нефинансови предприятия

	2020 март	2021 февруари	2021 март	Годишно изменение*	Месечно изменение*
Депозити с договорен матуритет в левове, нов бизнес					
лихвен процент	0.02	-0.04	0.00	-0.02	0.05
обем в млн. лв.	110.4	200.8	254.2	130.2	26.6
Депозити с договорен матуритет в евро, нов бизнес					
лихвен процент	-0.03	0.01	0.00	0.03	0.00
обем в млн. лв.	137.4	168.5	248.3	80.7	47.3
Лихвени проценти по овърнайт депозити, салда					
овърнайт-депозити ² в левове	0.00	0.01	0.01	0.01	0.01
овърнайт-депозити ² в евро	-0.01	0.00	0.00	0.02	0.00

Домакинства³

	2020 март	2021 февруари	2021 март	Годишно изменение*	Месечно изменение*
Депозити с договорен матуритет в левове, нов бизнес					
лихвен процент	0.12	0.12	0.07	-0.05	-0.05
обем в млн. лв.	264.7	259.2	289.5	9.4	11.7
Депозити с договорен матуритет в евро, нов бизнес					
лихвен процент	0.10	0.09	0.06	-0.04	-0.03
обем в млн. лв.	361.6	216.7	292.0	-19.3	34.7
Лихвени проценти по овърнайт депозити, салда					
овърнайт-депозити ² в левове	0.01	0.01	0.03	0.01	0.02
овърнайт-депозити ² в евро	0.01	0.00	0.00	-0.01	0.00
Лихвени проценти по депозити, договорени за ползване след предизвестие, салда					
депозити, договорени за ползване след предизвестие ² , в левове	0.38	0.26	0.25	-0.13	-0.01
депозити, договорени за ползване след предизвестие ² , в евро	0.65	0.54	0.54	-0.12	-0.01

¹ Ефективни годишни лихвени проценти, среднопретеглени съответно с обемите по нов бизнес през отчетния период или със салдата към края на отчетния период.

² Лихвените проценти и обемите по нов бизнес и по салда съвпадат за овърнайт-депозитите и депозитите, договорени за ползване след предизвестие.

³ Сектор *Домакинства* включва и сектор *Нетърговски организации, обслужващи домакинства (НТООД)*.

* Изменението при обемите е в проценти.

Източник: БНБ.