



**ПРЕССЪОБЩЕНИЕ**

**16 февруари 2021 г.**

**14:00 ч.**

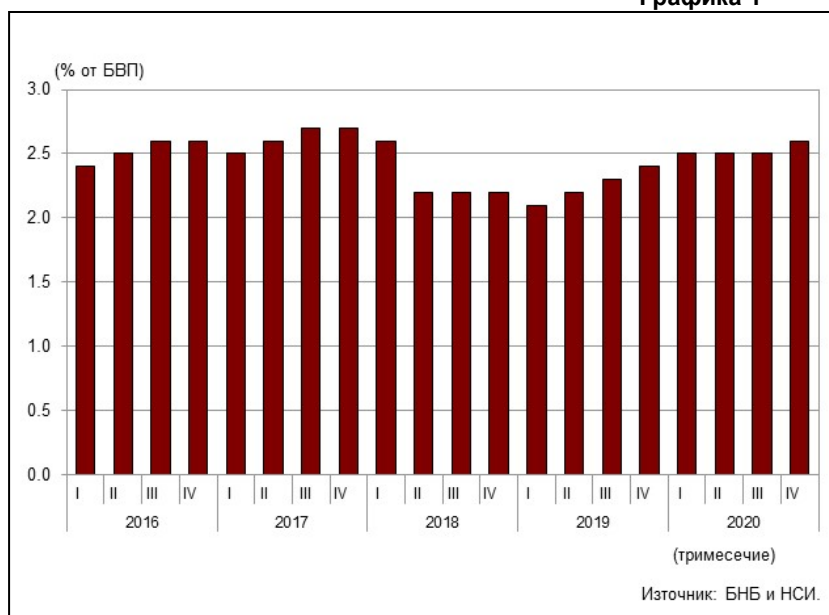
**СТАТИСТИКА НА ДРУЖЕСТВАТА, СПЕЦИАЛИЗИРАНИ В КРЕДИТИРАНЕ<sup>1</sup>**

**Декември 2020 г.**

Към края на декември 2020 г. вземанията по кредити на дружествата, специализирани в кредитиране, са 3.073 млрд. лв. (2.6% от БВП<sup>2</sup>) при 2.898 млрд. лв. (2.4% от БВП<sup>2</sup>) в края на декември 2019 година. Те се увеличават с 6.0% (174.7 млн. лв.) спрямо края на четвъртото тримесечие на 2019 г. и с 2.6% (78.7 млн. лв.) в сравнение с края на септември 2020 година. Върху вземанията по кредити оказват влияние и нетните продажби на кредити от дружествата, които за последните дванадесет месеца са в размер на 65.6 млн. лева. На годишна база продадените кредити са в размер на 69.4 млн. лв. (в т.ч. 19.9 млн. лв. през четвъртото тримесечие на 2020 г.), а закупените – 3.8 млн. лв. (в т.ч. 0.2 млн. лв. през четвъртото тримесечие на 2020 г.).

**ВЗЕМАНИЯ ПО КРЕДИТИ**

**Графика 1**



**В матуриретната структура** преобладават кредитите над 5 години, които са 1.319 млрд. лв. в края на декември 2020 година. Те се увеличават с 3% (37.9 млн. лв.) спрямо края на декември 2019 г., а намаляват с 4.2% (57.2 млн. лв.) в сравнение с края на септември 2020 година. Относителният дял на тези кредити в общия размер на вземанията по кредити намалява от 44.2% в края на декември 2019 г. до 42.9% в края на същия месец на 2020 година. В края на четвъртото тримесечие на 2020 г. вземанията по кредити с матурирет над 1 до 5 години са 747.2 млн. лева. Те намаляват с 1.1% (8.4 млн. лв.) на годишна база и с 1.3% (9.5 млн. лв.) в сравнение с края на третото тримесечие на 2020 година. Вземанията по кредити с матурирет до 1 година са 709 млн. лв. в края на декември 2020 г., като нарастват с 5.4% (36.2 млн. лв.) спрямо края на същия месец на 2019 г.

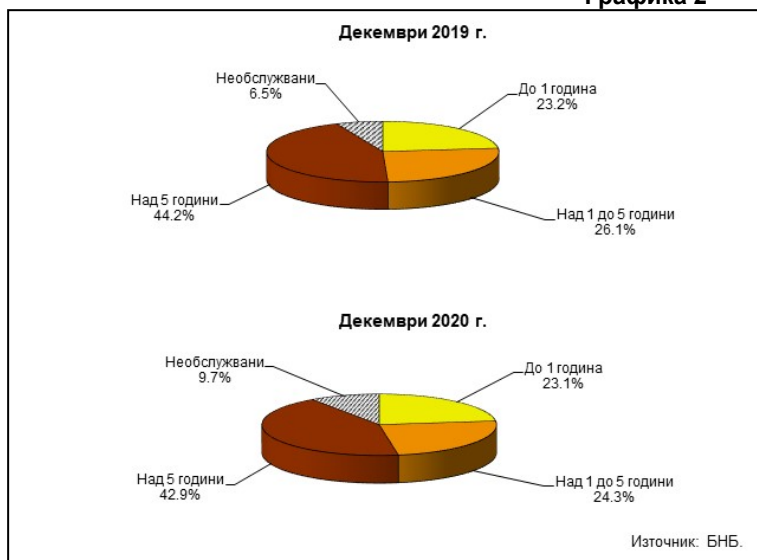
<sup>1</sup> Вследствие на получена допълнителна информация са извършени ревизии на данните, периодите за които са посочени в съответните таблици. Пълният комплект от таблици, както и методологически бележки за статистиката на дружествата, специализирани в кредитиране, и прессъобщението, се намират на интернет страницата на БНБ, в раздел *Статистика/ Други финансови институции/ Дружества, специализирани в кредитиране*. Данните са закръглени. За стойности без закръглени виж приложените към прессъобщението таблици.

<sup>2</sup> При БВП за 2020 г. в размер на 117.899 млрд. лв. (прогнозни данни на БНБ), за 2019 г. – 119.772 млрд. лв. (данни на НСИ към 19.10.2020 г.).

и с 11.1% (70.6 млн. лв.) в сравнение с края на третото тримесечие на 2020 година. Към края на декември 2020 г. размерът на необслужваните кредити<sup>3</sup> е 297.4 млн. лева. Те се увеличават с 57.8% (109.0 млн. лева) в сравнение с края на декември 2019 г. и с 33.6% (74.9 млн. лева) спрямо края на септември 2020 година.

### СТРУКТУРА НА ВЗЕМАНИЯТА ПО КРЕДИТИ<sup>3</sup>

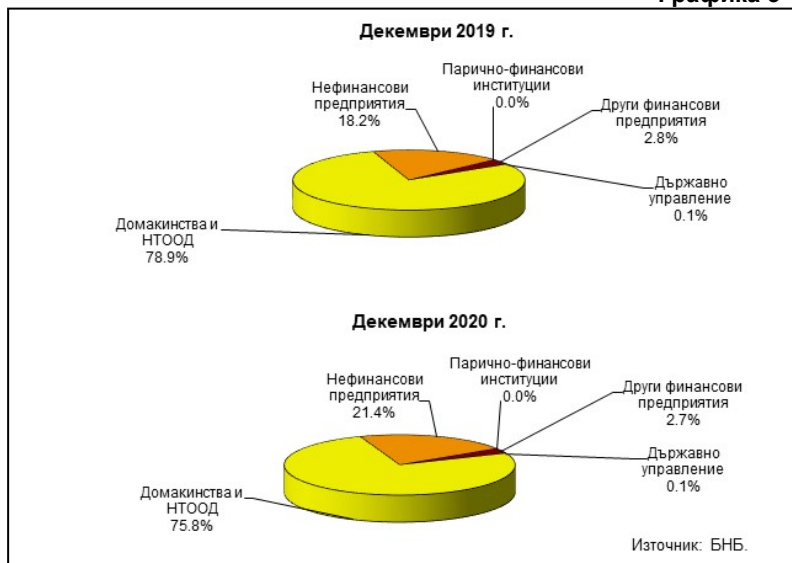
Графика 2



**Вземания по кредити от резиденти по институционални сектори.** В края на декември 2020 г. вземанията по кредити от сектор *Домакинства и НТООД* нарастват на годишна база с 1.5% (33.2 млн. лв.) до 2.298 млрд. лева. Спрямо края на септември 2020 г. те нарастват с 0.4% (8.1 млн. лв.). Относителният им дял в общия размер на вземанията по кредити от резиденти намалява от 78.9% в края на декември 2019 г. до 75.8% в края на същия месец на 2020 година. Вземанията по кредити от сектор *Нефинансови предприятия* са 650.1 млн. лв. към края на четвъртото тримесечие на 2020 година. Те се увеличават с 24.8% (129.1 млн. лв.) в сравнение с декември 2019 г. и с 11.1% (65.2 млн. лв.) спрямо края на септември 2020 година. Относителният им дял в общия размер на вземанията по кредити от резиденти нараства от 18.2% в края на декември 2019 г. до 21.4% в края на същия месец на 2020 година.

### ВЗЕМАНИЯ ПО КРЕДИТИ ОТ РЕЗИДЕНТИ ПО ИНСТИТУЦИОНАЛНИ СЕКТОРИ<sup>4</sup>

Графика 3

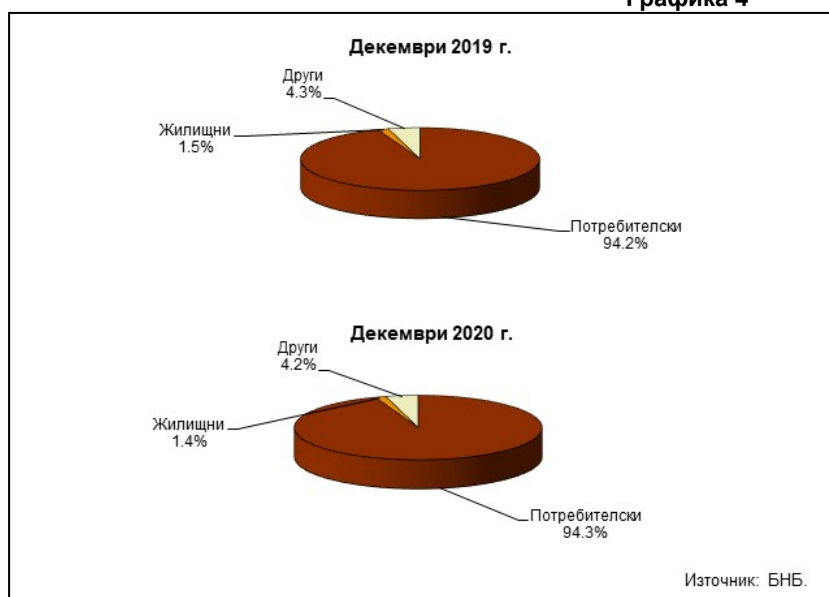


<sup>3</sup> *Необслужвани вземания* съгласно Регламент за изпълнение (ЕС) № 680/2014 във връзка с прилаганите счетоводни стандарти.

<sup>4</sup> *Други финансови предприятия* - обхващат финансовите посредници и спомагатели, застрахователните дружества и пенсионните фондове.

**В структурата на вземанията по кредити от сектор *Домакинства и НТООД* преобладават *потребителските кредити*, които са 2.168 млрд. лв. в края на четвъртото тримесечие на 2020 година. Те се увеличават с 1.6% (33.9 млн. лв.) на годишна база, а намаляват с 0.02% (0.4 млн. лв.) спрямо края на септември 2020 година. Относителният им дял в общия размер на вземанията по кредити от сектор *Домакинства и НТООД* нараства от 94.2% към края на декември 2019 г. до 94.3% към края на същия месец на 2020 година. Размерът на *жилищните кредити* в края на четвъртото тримесечие на 2020 г. е 32.8 млн. лв., те намаляват с 2% (0.7 млн. лв.) в сравнение с края на декември 2019 година и с 3.1% (1.1 млн. лева) спрямо септември 2020 г. Относителният дял на тези кредити в общия размер на вземанията от сектор *Домакинства и НТООД* намалява от 1.5% в края на декември 2019 г. до 1.4% в края на същия месец на 2020 година. *Другите кредити* са общо 97.3 млн. лв. в края на декември 2020 г., като остават без промяна на годишна база и нарастват с 10.9% (9.5 млн. лв.) спрямо края на септември 2020 година. Относителният им дял намалява от 4.3% в края на декември 2019 г. до 4.2 в края на същия месец на 2020 година.**

**ВЗЕМАНИЯ ПО КРЕДИТИ ОТ СЕКТОР ДОМАКИНСТВА И НТООД<sup>5</sup>**  
**Графика 4**



**Източници на финансиране.** В края на декември 2020 г. пасивите на дружествата, специализирани в кредитиране, са 3.751 млрд. лв. при 3.413 млрд. лв. в края на същия месец на 2019 година. Те се увеличават с 9.9% (338.6 млн. лв.) спрямо декември 2019 г. и с 1.6% (60.7 млн. лв.) в сравнение с края на третото тримесечие на 2020 година.

В структурата на пасивите преобладават получените кредити, които са 1.800 млрд. лв. (48.0% от общия размер на пасивите) в края на декември 2020 година. Размерът им нараства с 4.7% (80.1 млн. лв.) спрямо края на декември 2019 г. и с 0.5% (9.5 млн. лв.) в сравнение с края на септември 2020 година.

Кредитите с матуритет над 1 година представляват 91.4% от общия размер на получените кредити в края на декември 2020 г. при 89.2% в края на същия месец на 2019 година. Техният размер е 1.645 млрд. лв. в края на декември 2020 г., като нарастват със 7.3% (111.4 млн. лв.) на годишна база и с 0.7% (10.6 млн. лв.) спрямо края на третото тримесечие на 2020 година.

В структурата на получените кредити преобладават кредитите от резиденти, които са 1.695 млрд. лв. в края на декември 2020 година. Те се увеличават със 7.5% (118.7 млн. лв.) спрямо края на декември 2019 г. и с 0.9% (15.3 млн. лв.) в сравнение с края на септември 2020 година. Относителният дял на тези кредити в общия размер на получените кредити се увеличава от 91.6% в края на декември 2019 г. до 94.1% в края на декември 2020 година. Размерът на емитираните дългови ценни книжа от дружествата, специализирани в кредитиране, е

<sup>5</sup> Сумата на относителните дялове може да е различна от 100% поради закръгляния.

52.1 млн. лв. в края на декември 2020 година. Той се увеличава с 9.8% (4.6 млн. лв.) в сравнение с края на декември 2019 г., а намалява с 2.6% (1.4 млн. лв.) спрямо края на септември 2020 година.

---

ВЗЕМАНИЯ ПО КРЕДИТИ НА ДРУЖЕСТВАТА, СПЕЦИАЛИЗИРАНИ В КРЕДИТИРАНЕ<sup>1</sup>

	31.03.2016	30.06.2016	30.09.2016	31.12.2016	31.03.2017	30.06.2017	30.09.2017	31.12.2017	31.03.2018	30.06.2018 <sup>2</sup>	30.09.2018	31.12.2018	31.03.2019	30.06.2019	30.09.2019	31.12.2019	31.03.2020	30.06.2020	30.09.2020	31.12.2020	Хил. лв.
<b>Общо</b>	<b>2,293,210</b>	<b>2,382,638</b>	<b>2,449,114</b>	<b>2,508,929</b>	<b>2,592,813</b>	<b>2,654,812</b>	<b>2,726,555</b>	<b>2,747,987</b>	<b>2,847,604</b>	<b>2,429,157</b>	<b>2,433,169</b>	<b>2,436,082</b>	<b>2,520,766</b>	<b>2,664,283</b>	<b>2,775,613</b>	<b>2,897,822</b>	<b>3,000,116</b>	<b>2,945,185</b>	<b>2,993,838</b>	<b>3,072,530</b>	
По матуригет	1,653,428	1,948,860	2,022,320	2,100,247	2,204,209	2,289,095	2,345,450	2,405,561	2,504,812	2,151,119	2,199,045	2,231,120	2,319,671	2,465,419	2,580,920	2,709,350	2,811,797	2,729,957	2,771,272	2,775,100	
До 1 година	447,720	481,667	472,804	488,263	514,658	513,635	538,704	564,918	573,168	510,280	486,302	495,597	538,790	589,174	617,096	672,812	666,731	621,503	638,416	708,978	
Над 1 до 5 години	656,553	675,986	696,605	727,559	731,941	748,534	777,915	787,822	807,628	629,480	652,796	663,891	644,724	675,496	721,911	755,539	771,271	751,156	766,716	747,174	
Над 5 години	730,155	791,217	852,912	884,425	957,612	996,927	1,028,831	1,052,821	1,124,016	1,011,358	1,059,947	1,071,632	1,136,358	1,200,745	1,241,913	1,280,999	1,383,795	1,357,297	1,376,139	1,318,948	
Неослужвани <sup>3</sup>	459,781	433,758	426,794	408,692	388,604	395,717	381,105	342,428	342,792	278,039	234,124	204,962	200,895	198,868	194,693	188,472	188,318	215,228	222,566	297,430	
<b>По сектори и цел на използване</b>	<b>2,293,210</b>	<b>2,382,638</b>	<b>2,449,114</b>	<b>2,508,929</b>	<b>2,592,813</b>	<b>2,654,812</b>	<b>2,726,555</b>	<b>2,747,987</b>	<b>2,847,604</b>	<b>2,429,157</b>	<b>2,433,169</b>	<b>2,436,082</b>	<b>2,520,766</b>	<b>2,664,283</b>	<b>2,775,613</b>	<b>2,897,822</b>	<b>3,000,116</b>	<b>2,945,185</b>	<b>2,993,838</b>	<b>3,072,530</b>	
Резиденти	2,256,036	2,343,851	2,410,721	2,482,926	2,564,518	2,626,619	2,693,729	2,714,413	2,812,947	2,394,727	2,397,260	2,413,023	2,498,103	2,637,603	2,749,216	2,869,919	2,969,991	2,920,391	2,959,582	3,033,127	
Нерезиденти	450,304	463,946	443,161	442,199	462,429	457,625	460,641	446,032	460,313	509,792	489,024	405,338	401,696	443,302	470,079	521,079	572,518	571,155	584,966	650,139	
Парично-финансови институции	-	-	-	-	-	-	-	-	-	-	-	-	-	-	-	-	-	-	-	-	
Други финансови институции <sup>4</sup>	39,908	46,637	48,446	54,604	55,660	58,830	72,083	56,113	55,426	60,159	62,390	67,895	62,172	57,629	70,270	81,694	78,566	82,144	82,797	82,831	
Държавно управление	3,813	3,321	3,167	4,256	4,290	4,059	3,864	3,459	3,084	2,739	2,616	3,490	2,552	2,643	2,258	2,261	2,110	1,972	1,802	2,063	
Домакинства и НПООД	1,762,010	1,829,947	1,915,927	1,981,867	2,042,139	2,106,105	2,157,141	2,208,609	2,294,123	1,822,037	1,873,230	1,936,200	2,031,684	2,134,630	2,206,609	2,264,889	2,316,797	2,265,120	2,290,017	2,298,094	
Потребителски	1,596,107	1,615,393	1,711,085	1,783,043	1,848,484	1,925,378	1,993,984	2,060,224	2,150,714	1,682,847	1,739,900	1,809,724	1,904,152	1,991,411	2,071,171	2,134,112	2,187,176	2,141,566	2,168,430	2,168,027	
Жилищни	144,466	132,612	120,784	112,397	102,440	85,145	68,246	53,811	43,053	37,126	31,336	33,358	33,159	33,132	30,600	33,483	32,931	32,615	33,855	32,800	
Други	81,437	81,942	84,058	86,437	91,215	95,582	94,912	94,774	100,356	102,082	101,993	93,118	94,372	110,088	104,838	97,294	96,600	90,940	87,732	97,267	
Нерезиденти	37,174	38,787	38,393	28,003	28,295	28,193	32,826	33,574	34,657	34,430	35,909	23,059	22,863	26,680	26,397	27,903	30,124	24,793	34,236	39,403	

<sup>1</sup> Списъкът на отчетните единици се актуализира в съответствие *Решението на финансовите институции* по чл. 3а, от Закона за кредитните институции.

<sup>2</sup> Считано от данните за юни 2018 г. от обхвата на отчетните единици за статистиката на дружества, специализирани в кредитиране е изключено дружеството *ВВП Париба Пърсвъръл Файненс ЕАД*, което е преобразувано чрез вливане на банка

<sup>3</sup> *Неослужвани вземания* съгласно *Регламент за изпълнение (ЕС) № 680/2014* във връзка с прилаганите снетководи стандарти.

<sup>4</sup> *Други финансови институции* - обхваща финансовите посредници и спонсори, застрахователите, пенсионните фондове.

Източник: Дружествата, специализирани в кредитиране.

Статистиката на дружествата, специализирани в кредитиране, не включва лизинговите дружества, които са предмет на отчетване от друга статистика.

АКТИВИ И ПАСИВИ НА ДРУЖЕСТВАТА, СПЕЦИАЛИЗИРАНИ В КРЕДИТИРАНЕ<sup>1</sup>

	31.03.2016	30.06.2016	30.09.2016	31.12.2016	31.03.2017	30.06.2017	30.09.2017	31.12.2017	31.03.2018	30.06.2018	30.09.2018	31.12.2018	31.03.2019	30.06.2019	30.09.2019	31.12.2019	31.03.2020	30.06.2020	30.09.2020	31.12.2020	мл. лв.
<b>Активи</b>	<b>3,010,902</b>	<b>3,032,658</b>	<b>3,032,658</b>	<b>3,037,705</b>	<b>3,149,137</b>	<b>3,259,362</b>	<b>3,338,327</b>	<b>3,345,051</b>	<b>3,478,749</b>	<b>2,935,070</b>	<b>2,937,249</b>	<b>2,918,700</b>	<b>3,021,084</b>	<b>3,164,766</b>	<b>3,271,349</b>	<b>3,412,643</b>	<b>3,586,697</b>	<b>3,611,070</b>	<b>3,690,621</b>	<b>3,751,291</b>	
Кредити	2,695,210	2,362,638	2,449,114	2,508,929	2,692,813	2,654,812	2,726,569	2,747,987	2,847,604	2,429,157	2,433,169	2,436,082	2,520,766	2,664,283	2,775,613	2,897,622	3,000,116	2,945,185	2,993,838	3,072,530	
Репоз-слепки	251	26	26	26	-	-	-	23	43	23	43	1,510	43	43	23	23	-	-	-	-	
Ценни книжа, различни от акции	-	-	-	-	-	-	-	-	-	-	-	-	-	-	-	-	-	-	-	-	
Акции и други капиталови инструменти	25,633	28,781	29,234	32,215	65,594	65,828	66,203	63,142	64,127	64,317	64,960	76,717	73,464	77,098	75,050	76,285	78,198	123,887	129,306	151,737	
акции на инвестиционни фондове	-	-	-	-	-	-	-	-	-	-	-	-	-	-	-	-	-	-	-	-	
Други акции	25,633	28,781	29,234	32,215	65,594	65,828	66,203	63,142	64,127	64,317	64,960	76,717	73,464	77,098	75,050	76,285	78,198	123,887	129,306	151,737	
Други активи	691,808	621,213	554,181	496,535	490,730	538,721	545,559	533,922	567,018	441,573	439,078	404,391	426,611	423,341	420,663	438,513	508,383	541,999	567,478	527,024	
<b>Пасиви</b>	<b>3,010,902</b>	<b>3,032,658</b>	<b>3,032,658</b>	<b>3,037,705</b>	<b>3,149,137</b>	<b>3,259,362</b>	<b>3,338,327</b>	<b>3,345,051</b>	<b>3,478,749</b>	<b>2,935,070</b>	<b>2,937,249</b>	<b>2,918,700</b>	<b>3,021,084</b>	<b>3,164,766</b>	<b>3,271,349</b>	<b>3,412,643</b>	<b>3,586,697</b>	<b>3,611,070</b>	<b>3,690,621</b>	<b>3,751,291</b>	
Кредити	1,424,702	1,449,092	1,474,423	1,537,960	1,585,930	1,572,669	1,362,527	1,390,998	1,643,779	1,333,661	1,419,947	1,471,324	1,524,862	1,704,817	1,695,109	1,720,202	1,797,625	1,794,178	1,790,846	1,800,319	
до 1 година	812,153	825,318	843,402	966,257	1,051,753	1,067,584	1,091,634	1,132,957	1,185,977	1,094,867	1,208,615	1,250,902	1,267,733	1,433,740	1,469,961	1,533,620	1,618,751	1,630,418	1,634,407	1,645,043	
Издадени дългови ценни книжа	28,985	29,510	30,193	32,320	33,838	34,459	35,443	39,037	36,756	38,450	37,945	39,654	41,453	41,497	41,528	47,498	49,115	50,615	53,510	52,132	
над 1 година	880,561	817,374	792,222	723,867	702,967	754,295	780,166	747,651	789,021	722,569	577,777	494,529	508,700	539,659	562,302	578,271	641,347	687,895	720,048	711,671	
Други пасиви	676,653	736,662	735,718	743,558	826,401	897,938	960,191	967,365	1,009,192	840,390	901,560	913,193	946,069	878,793	1,012,409	1,066,672	1,098,409	1,078,383	1,126,217	1,187,169	
Капитал и резерви	342,063	351,871	321,550	307,091	362,056	376,812	382,407	313,755	317,860	318,343	339,386	319,567	320,874	327,665	404,348	346,452	341,696	401,206	409,366	402,057	
в т.ч. основен капитал	62,817	114,458	132,404	155,509	77,276	125,853	187,568	243,676	130,467	157,293	212,954	236,586	162,196	203,455	260,391	311,369	198,416	214,327	277,819	325,875	
в т.ч. финансов резултат	149	151	154	152	155	154	156	157	159	157	159	153	154	157	157	160	161	163	164	166	
Брой дружества	149	151	154	152	155	154	156	157	159	157	159	153	154	157	157	160	161	163	164	166	

<sup>1</sup> Данните за март и септември 2020 г. са ревизирани. Списъкът на отчетните единици се актуализира в съответствие *Realizirana na finansovite institucii* по чл. 3а. от Закона за кредитните институции.

<sup>2</sup> Считано от данните за юни 2018 г. от обхвата на отчетните единици за статистиката на дружества, специализирани в кредитиране, е изключено дружеството *ВВП Паруба Гърсънъл Файненс ЕАД*, което е

Източник: Дружествата, специализирани в кредитиране.

Статистиката на дружествата, специализирани в кредитиране, не включва лизинговите дружества, които са предмет на отчетане от друга статистика.