



ПРЕССЪОБЩЕНИЕ

17 ноември 2020 г.

14:00 ч.

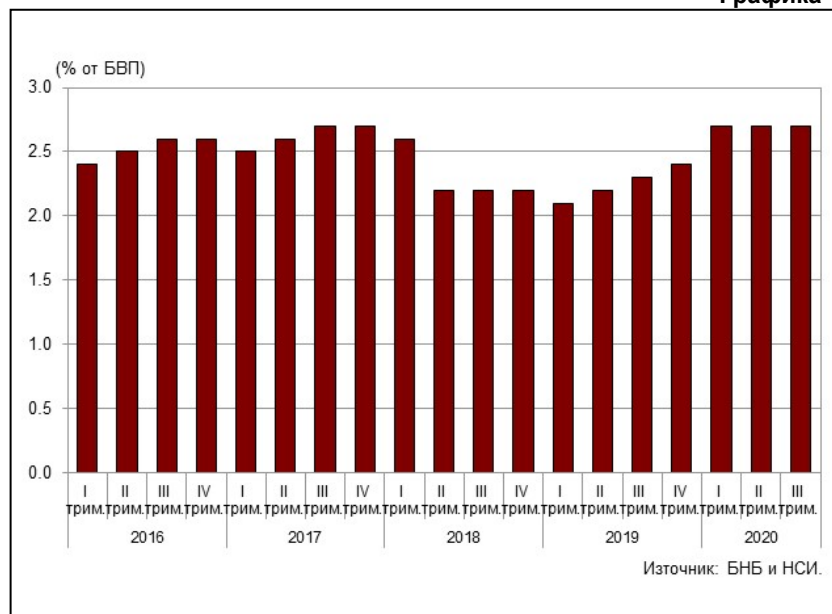
СТАТИСТИКА НА ДРУЖЕСТВАТА, СПЕЦИАЛИЗИРАНИ В КРЕДИТИРАНЕ¹

Септември 2020 г.

Към края на септември 2020 г. вземанията по кредити на дружествата, специализирани в кредитиране, са 2.994 млрд. лв. (2.7% от БВП²) при 2.776 млрд. лв. (2.3% от БВП²) в края на септември 2019 година. Те се увеличават със 7.9% (218.2 млн. лв.) спрямо края на третото тримесечие на 2019 г. и с 1.7% (48.7 млн. лв.) в сравнение с края на юни 2020 година. Върху вземанията по кредити оказват влияние и нетните продажби на кредити от дружествата, които за последните дванадесет месеца са в размер на 67.5 млн. лева. На годишна база продадените кредити са в размер на 71.8 млн. лв. (в т.ч. 18.7 млн. лв. през третото тримесечие на 2020 г.), а закупените – 4.3 млн. лв. (в т.ч. 2.1 млн. лв. през третото тримесечие на 2020 г.).

ВЗЕМАНИЯ ПО КРЕДИТИ

Графика 1



В матуриретната структура преобладават кредитите над 5 години, които са 1.376 млрд. лв. в края на септември 2020 година. Те се увеличават с 10.8% (134.2 млн. лв.) спрямо края на септември 2019 г. и с 1.4% (18.8 млн. лв.) в сравнение с края на юни 2020 година. Относителният дял на тези кредити в общия размер на вземанията по кредити нараства от 44.7% в края на септември 2019 г. до 46% в края на същия месец на 2020 година. В края на третото тримесечие на 2020 г. вземанията по кредити с матурирет над 1 до 5 години са 756.7 млн. лева. Те се увеличават с 4.8% (34.8 млн. лв.) на годишна база и с 0.7% (5.6 млн. лв.) в сравнение с края на второто тримесечие на 2020 година. Вземанията по кредити с матурирет до 1 година са 638.4 млн. лв. в

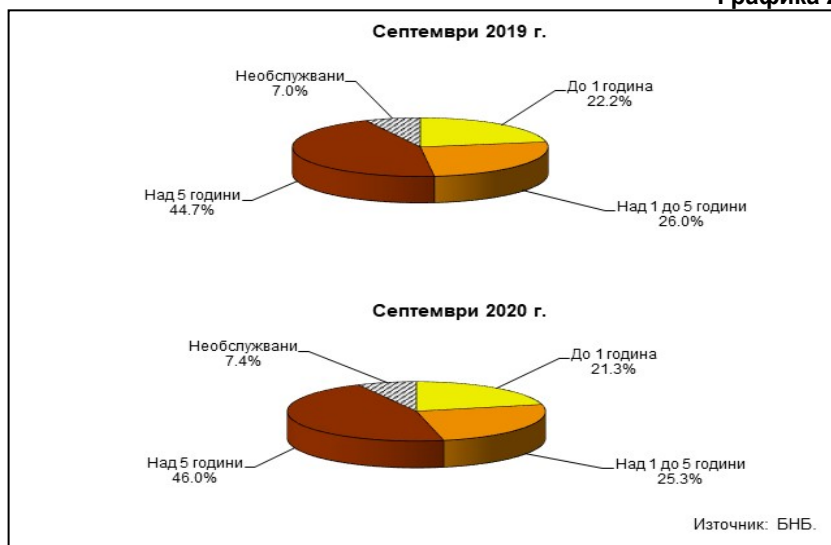
¹ Вследствие на получена допълнителна информация са извършени ревизии на данните, периодите за които са посочени в съответните таблици. Пълният комплект от таблици, както и методологически бележки за статистиката на дружествата, специализирани в кредитиране, и прессъобщението, се намират на интернет страницата на БНБ, в раздел *Статистика/ Други финансови институции/ Дружества, специализирани в кредитиране*. Данните са закръглени. За стойности без закръгление виж приложените към прессъобщението таблици.

² При БВП за 2020 г. в размер на 111.009 млрд. лв. (прогнозни данни на БНБ), за 2019 г. – 119.772 млрд. лв. (данни на НСИ към 19.10.2020 г.).

края на септември 2020 г., като нарастват с 3.5% (21.3 млн. лв.) спрямо края на същия месец на 2019 г. и с 2.7% (16.9 млн. лв.) в сравнение с края на второто тримесечие на 2020 година. Към края на септември 2020 г. размерът на необслужваните кредити³ е 222.6 млн. лева. Те се увеличават с 14.3% (27.9 млн. лева) в сравнение с края на септември 2019 г. и с 3.4% (7.3 млн. лева) спрямо края на юни 2020 година.

СТРУКТУРА НА ВЗЕМАНИЯТА ПО КРЕДИТИ ^{3, 4}

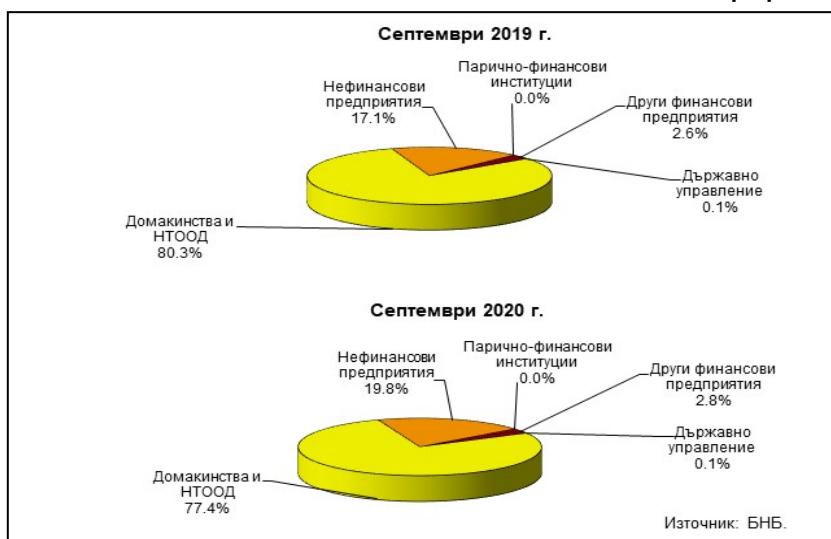
Графика 2



Вземания по кредити от резиденти по институционални сектори. В края на септември 2020 г. вземанията по кредити от сектор *Домакинства и НТООД* нарастват на годишна база с 3.8% (83.4 млн. лв.) до 2.290 млрд. лева. Спрямо края на юни 2020 г. те нарастват с 1.1% (24.9 млн. лв.). Относителният им дял в общия размер на вземанията по кредити от резиденти намалява от 80.3% в края на септември 2019 г. до 77.4% в края на същия месец на 2020 година. Вземанията по кредити от сектор *Нефинансови предприятия* са 585 млн. лв. към края на третото тримесечие на 2020 година. Те се увеличават с 24.4% (114.9 млн. лв.) в сравнение със септември 2019 г. и с 2.4% (13.8 млн. лв.) спрямо края на юни 2020 година. Относителният им дял в общия размер на вземанията по кредити от резиденти нараства от 17.1% в края на септември 2019 г. до 19.8% в края на същия месец на 2020 година.

ВЗЕМАНИЯ ПО КРЕДИТИ ОТ РЕЗИДЕНТИ ПО ИНСТИТУЦИОНАЛНИ СЕКТОРИ ^{4, 5}

Графика 3



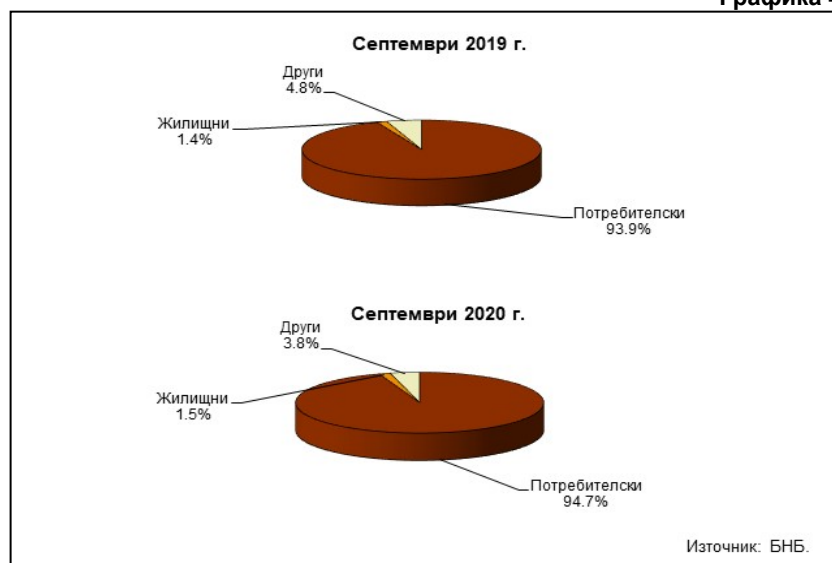
³ *Необслужвани вземания* съгласно Регламент за изпълнение (ЕС) № 680/2014 във връзка с прилаганите счетоводни стандарти.

⁴ Сумата на относителните дялове може да е различна от 100% поради закръгляния.

⁵ *Други финансови предприятия* - обхващат финансовите посредници и спомагатели, застрахователните дружества и пенсионните фондове.

В структурата на вземанията по кредити от сектор *Домакинства и НТООД* преобладават *потребителските кредити*, които са 2.168 млрд. лв. в края на третото тримесечие на 2020 година. Те се увеличават с 4.7% (97.3 млн. лв.) на годишна база и с 1.3% (26.9 млн. лв.) спрямо края на юни 2020 година. Относителният им дял в общия размер на вземанията по кредити от сектор *Домакинства и НТООД* нараства от 93.9% към края на септември 2019 г. до 94.7% към края на същия месец на 2020 година. Размерът на *жилищните кредити* в края на третото тримесечие на 2020 г. е 33.9 млн. лв., те нарастват с 10.6% (3.3 млн. лв.) в сравнение с края на септември 2019 година и с 3.8% (1.2 млн. лева) спрямо юни 2020 г. Относителният дял на тези кредити в общия размер на вземанията от сектор *Домакинства и НТООД* нараства от 1.4% в края на септември 2019 г. до 1.5% в края на същия месец на 2020 година. *Другите кредити* са общо 87.7 млн. лв. в края на септември 2020 г., като намаляват с 16.3% (17.1 млн. лв.) на годишна база и с 3.5% (3.2 млн. лв.) спрямо края на юни 2020 година. Относителният им дял намалява от 4.8% в края на септември 2019 г. до 3.8 в края на същия месец на 2020 година.

ВЗЕМАНИЯ ПО КРЕДИТИ ОТ СЕКТОР ДОМАКИНСТВА И НТООД⁴
Графика 4



Източници на финансиране. В края на септември 2020 г. пасивите на дружествата, специализирани в кредитиране, са 3.691 млрд. лв. при 3.271 млрд. лв. в края на същия месец на 2019 година. Те се увеличават с 12.8% (419.3 млн. лв.) спрямо септември 2019 г. и с 2.2% (79.5 млн. лв.) в сравнение с края на второто тримесечие на 2020 година.

В структурата на пасивите преобладават получените кредити, които са 1.792 млрд. лв. (48.5% от общия размер на пасивите) в края на септември 2020 година. Размерът им нараства с 8.3% (136.6 млн. лв.) спрямо края на септември 2019 г., а намалява с 0.1% (2.5 млн. лв.) в сравнение с края на юни 2020 година.

Кредитите с матуритет над 1 година представляват 91.3% от общия размер на получените кредити в края на септември 2020 г. при 88.8% в края на същия месец на 2019 година. Техният размер е 1.635 млрд. лв. в края на септември 2020 г., като нарастват с 11.2% (165.3 млн. лв.) на годишна база и с 0.3% (4.8 млн. лв.) спрямо края на второто тримесечие на 2020 година.

В структурата на получените кредити преобладават кредитите от резиденти, които са 1.680 млрд. лв. в края на септември 2020 година. Те се увеличават с 11.6% (174.4 млн. лв.) спрямо края на септември 2019 г. и с 0.7% (11.5 млн. лв.) в сравнение с края на юни 2020 година. Относителният дял на тези кредити в общия размер на получените кредити се увеличава от 91% в края на септември 2019 г. до 93.8% в края на септември 2020 година.

Размерът на емитираните дългови ценни книжа от дружествата, специализирани в кредитиране, е 53.5 млн. лв. в края на септември 2020 година. Той се увеличава с 28.9% (12 млн. лв.) в сравнение с края на септември 2019 г. и с 5.7% (2.9 млн. лв.) спрямо края на юни 2020 година.

ВЗЕМАНИЯ ПО КРЕДИТИ НА ДРУЖЕСТВАТА, СПЕЦИАЛИЗИРАНИ В КРЕДИТИРАНЕ¹

	31.03.2016	30.06.2016	30.09.2016	31.12.2016	31.03.2017	30.06.2017	30.09.2017	31.12.2017	31.03.2018	30.06.2018 ²	30.09.2018	31.12.2018	31.03.2019	30.06.2019	30.09.2019	31.12.2019	31.03.2020	30.06.2020	30.09.2020	хил. лв.
Общо	2,293,210	2,382,638	2,449,114	2,508,929	2,592,813	2,654,812	2,726,555	2,747,987	2,847,604	2,429,157	2,433,169	2,436,082	2,520,766	2,664,283	2,775,613	2,897,822	3,000,116	2,945,185	2,993,838	
По матурирлет	1,633,428	1,946,860	2,022,320	2,100,247	2,204,209	2,289,095	2,345,450	2,405,561	2,504,812	2,151,119	2,199,045	2,319,871	2,519,871	2,465,415	2,560,920	2,709,350	2,811,797	2,729,957	2,771,272	
До 1 година	447,720	481,667	472,804	488,263	514,656	513,635	538,704	564,918	573,168	510,280	486,302	495,597	538,790	589,174	617,096	672,812	656,731	621,503	638,416	
Над 1 до 5 години	656,553	675,996	696,605	727,559	731,841	748,534	777,915	787,822	807,628	629,480	652,796	663,891	644,724	675,496	721,911	755,539	771,271	751,156	756,716	
Над 5 години	730,155	791,217	852,912	884,425	957,612	996,927	1,028,831	1,052,821	1,124,016	1,011,358	1,059,947	1,071,632	1,136,358	1,200,745	1,241,913	1,280,999	1,383,795	1,357,297	1,376,139	
Необслужвани³	459,781	433,758	426,794	408,682	388,604	395,717	381,105	342,792	342,792	278,039	234,124	204,962	200,895	198,868	194,693	188,472	188,318	215,228	222,566	
По сектори и цел на използване	2,293,210	2,382,638	2,449,114	2,508,929	2,592,813	2,654,812	2,726,555	2,747,987	2,847,604	2,429,157	2,433,169	2,436,082	2,520,766	2,664,283	2,775,613	2,897,822	3,000,116	2,945,185	2,993,838	
Резиденти	2,256,036	2,343,851	2,410,721	2,482,926	2,564,518	2,626,619	2,693,729	2,714,413	2,812,947	2,394,727	2,397,280	2,413,023	2,498,103	2,637,603	2,749,216	2,869,919	2,969,991	2,920,391	2,959,562	
Нерезиденти	450,304	463,946	443,181	442,199	462,429	457,625	460,641	446,032	460,313	509,792	459,024	405,338	401,696	443,302	470,079	521,075	572,518	571,155	564,966	
Парично-финансови институции	-	-	-	-	-	-	-	-	-	-	-	-	-	-	-	-	-	-	-	
Други финансови институции ⁴	39,908	46,637	48,446	54,604	55,660	58,830	72,083	56,113	55,426	60,159	62,390	67,985	62,172	57,629	70,270	81,694	78,566	82,144	82,797	
Държавно управление	3,813	3,321	3,167	4,256	4,290	4,059	3,864	3,459	3,084	2,739	2,616	3,490	2,552	2,043	2,258	2,261	2,110	1,972	1,802	
Домакинства и НТООД	1,762,010	1,829,947	1,915,927	1,981,867	2,042,139	2,106,105	2,157,141	2,208,809	2,294,123	1,822,037	1,873,230	1,936,200	2,031,684	2,134,630	2,206,609	2,264,889	2,316,797	2,265,120	2,290,417	
Потребителски	1,536,107	1,615,393	1,711,085	1,783,043	1,848,484	1,925,378	1,993,984	2,060,224	2,150,714	1,682,847	1,739,900	1,806,724	1,904,152	1,991,411	2,071,171	2,134,112	2,187,176	2,141,566	2,168,430	
Жилищни	144,466	132,812	120,784	112,387	102,440	85,145	68,246	63,811	43,053	37,129	31,336	33,358	33,159	33,132	30,600	33,483	32,931	32,815	33,855	
Други	81,437	81,942	84,058	86,437	91,215	95,582	94,912	94,774	100,356	102,082	101,993	93,118	94,372	110,088	104,838	97,294	96,680	90,940	87,732	
Нerezиденти	37,174	38,787	38,593	26,003	28,295	28,193	32,826	33,574	34,657	34,430	35,909	23,059	22,863	28,680	28,397	27,903	30,124	24,793	34,236	

¹ Данните за юни 2020 г. са ревюирани. Списъкът на отчетните единици се актуализира в съответствие с Ревизията на финансовите институции по чл. 3а. от Закона за кредитните институции.

² Считано от данните за юни 2018 г. от обхвата на отчетните единици за статистиката на дружества, специализирани в кредитиране е изключено дружеството БНП Парибъ Парсънъл Файненс ЕАД, което е преобразувано чрез вливане на банка

³ Необслужвани вземания - съгласно Регламент за изпълнение (ЕС) № 660/2014 във връзка с прилаганите счетоводни стандарти.

⁴ Други финансови институции - обобщаващите посредници и спонсори, застрахователните дружества и пенсионните фондове.

Източник: Дружествата, специализирани в кредитиране.

Статистиката на дружествата, специализирани в кредитиране, не включва лизинговите дружества, които са предмет на отчитане от друга статистика.

АКТИВИ И ПАСИВИ НА ДРУЖЕСТВАТА, СПЕЦИАЛИЗИРАНИ В КРЕДИТИРАНЕ¹

	31.03.2016	30.06.2016	30.09.2016	31.12.2016	31.03.2017	30.06.2017	30.09.2017	31.12.2017	31.03.2018	30.06.2018 ²	30.09.2018	31.12.2018	31.03.2019	30.06.2019	30.09.2019	31.12.2019	31.03.2020	30.06.2020	30.09.2020	Хил. лв.
Активи	3,010,902	3,032,668	3,032,566	3,037,705	3,149,137	3,259,362	3,338,327	3,345,051	3,478,749	2,935,070	2,937,249	2,918,700	3,021,084	3,164,766	3,271,349	3,412,643	3,586,697	3,611,070	3,690,999	
Кредити	2,293,210	2,382,638	2,449,114	2,508,929	2,592,813	2,654,812	2,726,555	2,747,987	2,847,604	2,429,157	2,433,169	2,436,082	2,520,766	2,664,263	2,775,613	2,897,622	3,000,116	2,945,165	2,993,638	
Репозиденти	251	26	26	26	-	-	-	-	-	23	43	1,510	43	43	23	23	-	-	-	
Ценни книжа, различни от акции	-	-	-	-	-	-	-	-	-	-	-	-	-	-	-	-	-	-	-	
Акции и други капиталови инструменти	25,633	28,781	29,234	32,215	65,594	65,828	66,203	63,142	64,127	64,317	64,960	76,717	73,464	77,098	75,050	76,285	78,198	123,887	129,306	
Акции на инвестиционни фондове	25,633	28,781	29,234	32,215	65,594	65,828	66,203	63,142	64,127	64,317	64,960	76,717	73,464	77,098	75,050	76,285	78,198	123,887	129,306	
Други активи	691,808	621,213	564,181	496,535	490,730	538,721	545,569	533,922	567,018	441,573	439,078	404,391	426,811	423,341	420,663	438,513	508,363	541,999	567,456	
Пасиви	3,010,902	3,032,668	3,032,566	3,037,705	3,149,137	3,259,362	3,338,327	3,345,051	3,478,749	2,935,070	2,937,249	2,918,700	3,021,084	3,164,766	3,271,349	3,412,643	3,586,697	3,611,070	3,690,999	
Кредити	1,424,702	1,449,092	1,474,423	1,537,960	1,585,930	1,572,669	1,562,927	1,590,998	1,643,779	1,333,661	1,419,947	1,471,324	1,524,862	1,704,817	1,656,109	1,720,202	1,797,825	1,794,178	1,791,676	
до 1 година	612,550	623,774	631,021	571,703	534,177	505,065	470,893	498,041	457,802	238,794	211,332	220,422	257,129	271,076	185,148	186,592	179,075	163,760	156,440	
Издадени дългови ценни книжа	812,153	825,318	843,402	843,402	1,051,753	1,067,584	1,091,634	1,132,957	1,185,977	1,094,867	1,208,615	1,250,902	1,267,733	1,433,740	1,469,961	1,533,620	1,618,751	1,630,418	1,635,236	
Дългови пасиви	28,985	29,510	30,193	32,320	33,838	34,459	35,443	39,037	36,756	38,450	37,945	39,654	41,453	41,497	41,528	47,498	49,115	50,615	53,510	
Капитал и резерви	880,561	817,374	792,222	723,867	702,967	754,295	780,166	747,651	789,021	722,569	577,777	494,529	508,700	539,659	562,302	578,271	641,347	687,895	719,196	
в т.ч. основен капитал	676,653	736,682	735,718	743,558	826,401	897,938	960,191	967,365	1,009,192	840,390	901,580	913,193	946,069	878,793	1,012,409	1,066,672	1,098,409	1,078,383	1,126,217	
в т.ч. финансов капитал	342,063	351,871	321,550	307,091	362,056	376,812	382,407	313,755	317,860	318,343	339,386	319,567	320,874	327,665	404,348	346,452	341,413	401,206	409,180	
в т.ч. финансов резултат	62,817	114,458	132,404	155,509	77,276	125,853	187,568	243,676	130,467	157,293	212,954	236,566	162,196	203,455	260,391	311,369	198,416	214,327	277,819	
Брой дружества	149	151	154	152	155	154	156	157	159	157	159	153	154	157	157	160	161	163	164	

¹ Данните за юни 2020 г. са ревюирани. Списъкът на отчетните единици се актуализира в съответствие с Ревюиъра на финансовите институции по чл. 3а. от Закона за кредитните институции.² Считано от данните за юни 2018 г. от обхвата на отчетните единици за статистиката на дружества, специализирани в кредитиране е изключено дружеството БНП Парибв Пърсънъл Файненс ЕАД, което е преобразувано чрез вливане на банка БНП Парибв Пърсънъл Файненс С.А. – клон България.

Източник: Дружествата, специализирани в кредитиране. Статистиката на дружествата, специализирани в кредитиране, не включва пазимговите дружества, които са предмет на отчитане от друга статистика.