



## ПРЕССЪОБЩЕНИЕ

25 септември 2020 г.

12:00 ч.

### ЛИХВЕНА СТАТИСТИКА<sup>1,2</sup>

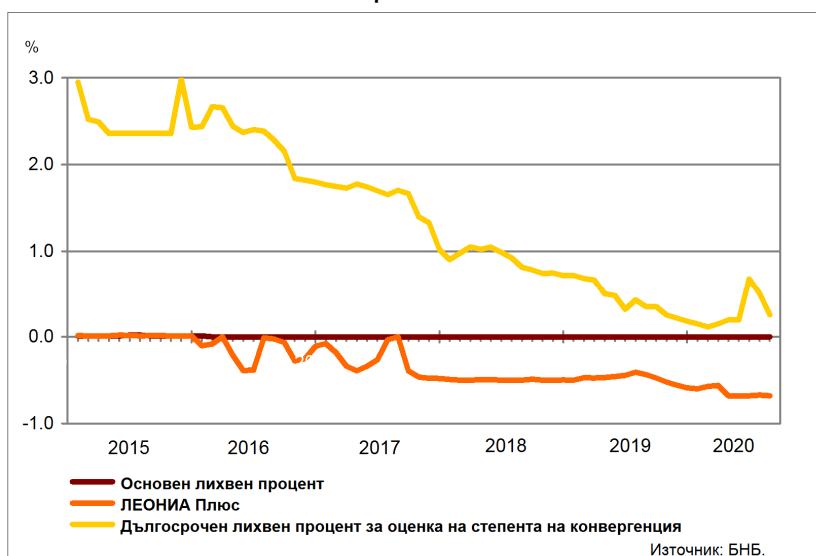
Август 2020 г.

През август 2020 г. *основният лихвен процент (ОЛП)*<sup>3</sup> е 0.00%, като запазва нивото си в сравнение с август 2019 г. и с юли 2020 година.

Индексът *ЛЕОНИЯ Плюс*<sup>4</sup> през август 2020 г. е -0.68%. Спрямо август 2019 г. той намалява с 0.24 процентни пункта (пр.п.), а в сравнение с юли 2020 г. – с 0.01 пр.п.

*Дългосрочният лихвен процент за оценка на степента на конвергенция (ДЛП)* през август 2020 г. е 0.26%. Спрямо август 2019 г. той се понижава с 0.09 пр.п., а спрямо юли 2020 г. – с 0.25 пр.п.

ГРАФИКА 1: ЛИХВЕНИ ПРОЦЕНТИ ПО ИЗБРАНИ ИНСТРУМЕНТИ



<sup>1</sup> Пълният комплект от таблици за лихвената статистика на депозитите и кредитите на сектори *Нефинансови предприятия* и *Домакинства*, както и методологическите бележки, се намират на интернет страницата на БНБ в рубрика *Статистика/Парична и лихвена статистика/Лихвена статистика/Лихвена статистика*. На база на постъпила допълнителна информация от банки е извършена ревизия на данните за кредитите и за депозитите за месец юли 2020 година. Наличието на ревизия е указано в обяснителните бележки към съответните таблици с данни.

<sup>2</sup> Измененията по-малки от 0.01 пр.п. се приемат за пренебрежими и не се посочват в текста на прессъобщението. Нивата на лихвените проценти между -0.0099% и 0.0099% също не се отбелязват, но са налични в приложените към прессъобщението таблици в Excel формат.

<sup>3</sup> *ОЛП* за текущия месец е равен на средната аритметична величина от стойностите на индекса *ЛЕОНИЯ Плюс* за работните дни на предходния календарен месец, а когато тази средна аритметична величина възлиза на стойност, по-малка от нула, *ОЛП* се определя в размер, равен на нула.

<sup>4</sup> Справочен индекс на сключените и изпълнените сделки за предоставяне на необезпечени овърнайт-депозити в левове на междубанковия пазар в България. Месечните стойности са изчислени като средноаритметични от дневните стойности. Считано от 1 юли 2017 г., индексът *ЛЕОНИЯ Плюс* замени индекса *ЛЕОНИЯ* като база за изчисляване на *основния лихвен процент*.

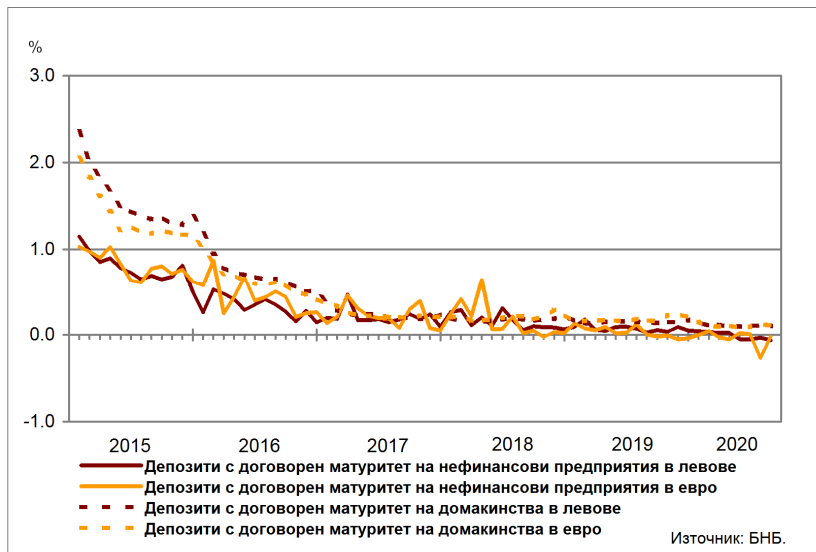
## Депозити

### Лихвени проценти по нов бизнес

**Сектор Нефинансови предприятия.** Средният лихвен процент по депозитите с договорен матуритет в левове през август 2020 г. спрямо август 2019 г. спада с 0.09 пр.п. до -0.06%, а по тези в евро намалява с 0.03 пр.п. до -0.02%. В сравнение с юли 2020 г. средният лихвен процент по депозитите с договорен матуритет в левове се понижава с 0.03 пр.п., а по тези в евро се повишава с 0.24 пр.п.

**Сектор Домакинства<sup>5</sup>.** През август 2020 г. в сравнение с август 2019 г. средният лихвен процент по депозитите с договорен матуритет в левове спада с 0.04 пр.п. до 0.10%, а по тези в евро – с 0.06 пр.п. до 0.11%. В сравнение с юли 2020 г. средните лихвени проценти по депозитите с договорен матуритет в левове и в евро намаляват съответно с 0.01 пр.п и 0.02 пр.п.

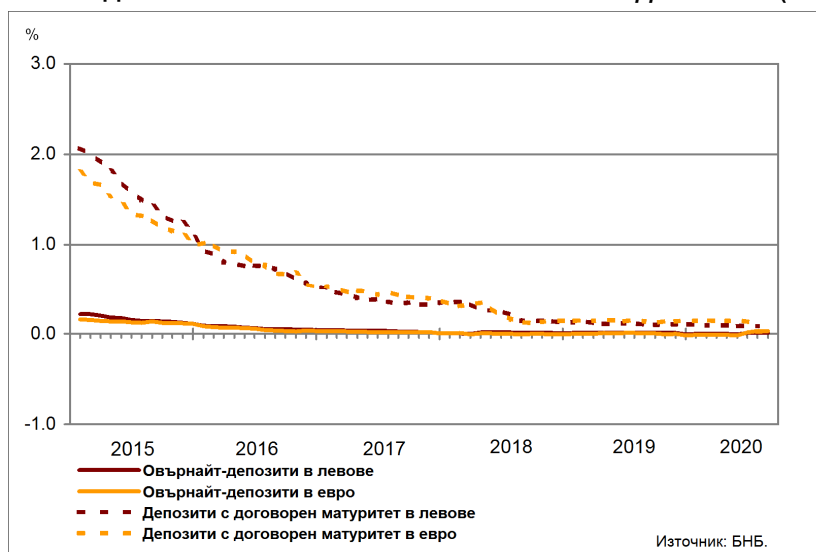
**ГРАФИКА 2: ДЕПОЗИТИ НА СЕКТОРИ НЕФИНАНСОВИ ПРЕДПРИЯТИЯ И ДОМАКИНСТВА (НОВ БИЗНЕС)**



### Лихвени проценти по салда

**Сектор Нефинансови предприятия.** Средният лихвен процент по овърнайт-депозитите в левове през август 2020 г. в сравнение с август 2019 г. остава почти без промяна на ниво от 0.01%, а по тези в евро нараства с 0.03 пр.п. до 0.03%. В сравнение с август 2019 г. средният лихвен процент по депозитите с договорен матуритет в левове спада с 0.02 пр.п. до 0.09%, а по тези в евро – с 0.11 пр.п. до 0.03%.

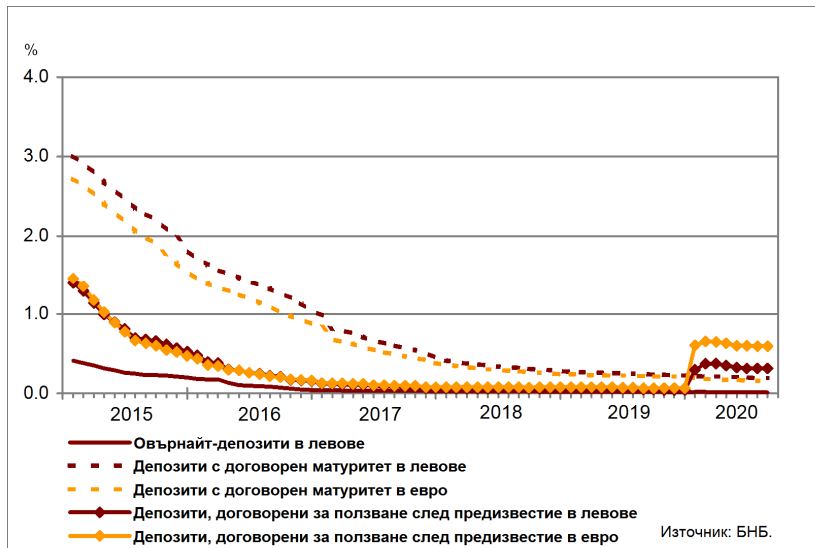
**ГРАФИКА 3: ДЕПОЗИТИ НА СЕКТОР НЕФИНАНСОВИ ПРЕДПРИЯТИЯ (САЛДА)**



<sup>5</sup> Сектор Домакинства включва и сектор Нетърговски организации, обслужващи домакинствата (НТООД). Данните за кредитите за потребление и за жилищните кредити се отнасят само за сектор Домакинства.

**Сектор Домакинства**<sup>5</sup>. През август 2020 г. средните лихвени проценти по *овърнйт-депозитите* в левове и в евро спрямо същия месец на 2019 г. намаляват с 0.01 пр.п. до 0.01%. При *депозитите с договорен матуритет* в левове средният лихвен процент се понижава с 0.05 пр.п. до 0.19%, а по тези в евро – с 0.06 пр.п. до 0.16%. В сравнение с август 2019 г. средният лихвен процент по *депозитите, договорени за ползване след предизвестие*, в левове се увеличава с 0.27 пр.п. до 0.32%, а по тези в евро – с 0.53 пр.п. до 0.60%.

**ГРАФИКА 4: ДЕПОЗИТИ НА СЕКТОР ДОМАКИНСТВА (САЛДА)**



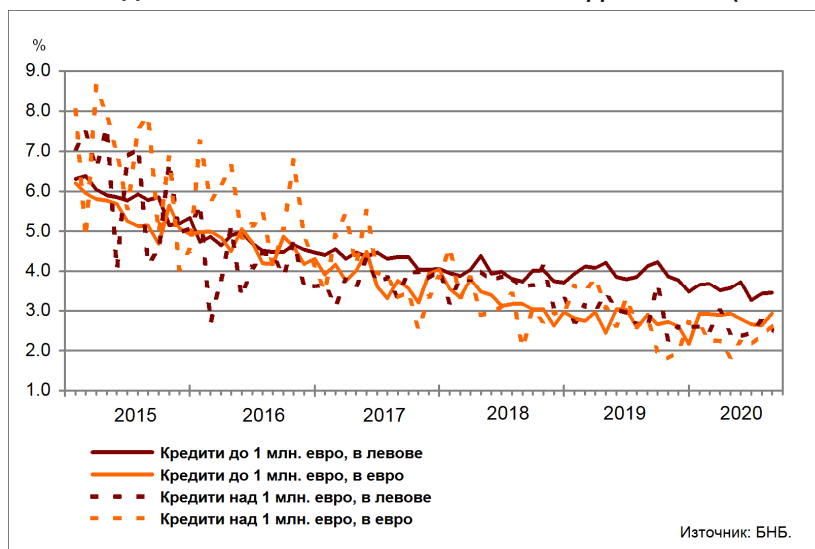
### Кредити

#### Лихвени проценти по нов бизнес

**Сектор Нефинансови предприятия.** През август 2020 г. средният лихвен процент по *кредитите до 1 млн. евро*, договорени в левове, спада спрямо същия месец на 2019 г. с 0.69 пр.п. до 3.45%, а по тези, договорени в евро, се повишава с 0.03 пр.п. до 2.93%. Средният лихвен процент по *кредитите над 1 млн. евро*, договорени в левове, намалява с 0.12 пр.п. до 2.50%, а по тези, договорени в евро – с 0.16 пр.п. до 2.63%.

През август 2020 г. спрямо юли 2020 г. средният лихвен процент по *кредитите до 1 млн. евро*, договорени в левове, нараства с 0.02 пр.п., а по *кредитите до 1 млн. евро*, договорени в евро – с 0.30 пр.п. При *кредитите над 1 млн. евро*, договорени в левове, средният лихвен процент спада с 0.24 пр.п., а по тези, договорени в евро, се повишава с 0.24 пр.п.

**ГРАФИКА 5: КРЕДИТИ НА СЕКТОР НЕФИНАНСОВИ ПРЕДПРИЯТИЯ (НОВ БИЗНЕС)**



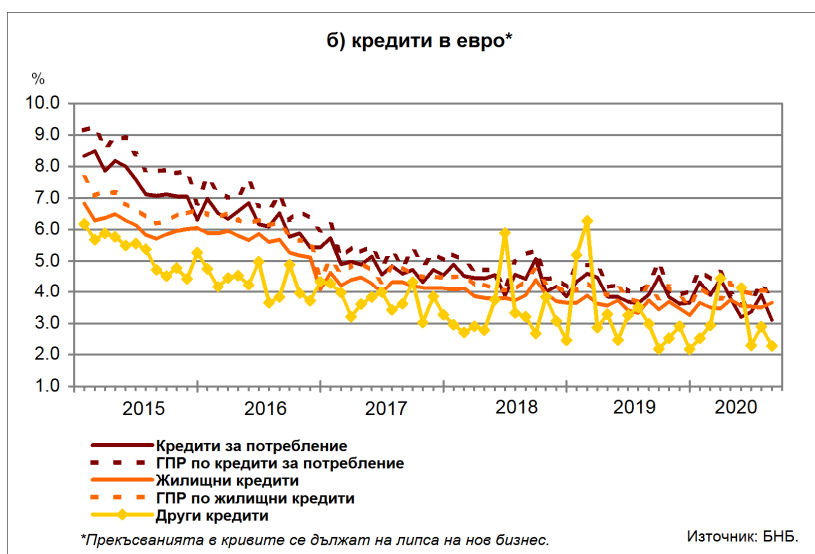
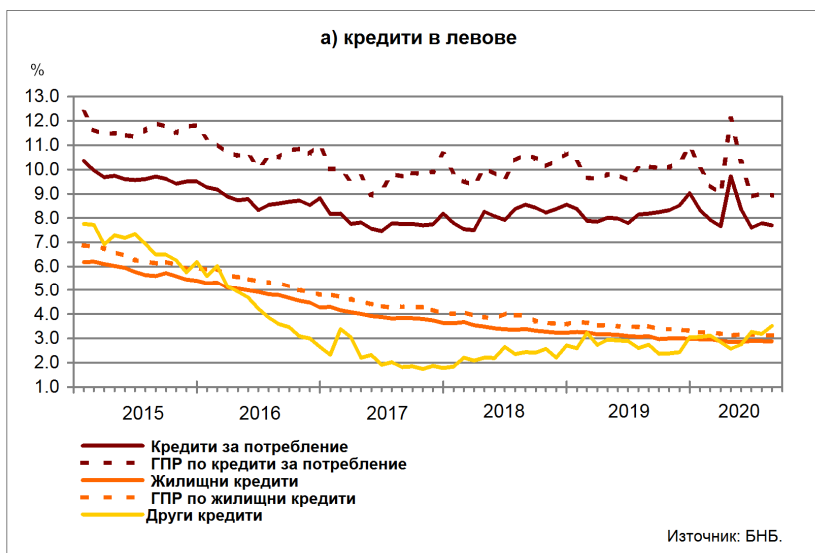
**Сектор Домакинства**<sup>5</sup>. През август 2020 г. средният лихвен процент по *кредитите за потребление* в левове се понижава в сравнение с август 2019 г. с 0.48 пр.п. до 7.70%, а по тези в евро – с 0.80 пр.п. до 3.10%. При *жилищните кредити* в левове средният лихвен процент спада с 0.21 пр.п. до 2.88%, а по тези в евро – с 0.08 пр.п. до 3.65%. Средният лихвен процент по *другите кредити*<sup>6</sup> в левове се увеличава с 0.78 пр.п. до 3.52%, а по *другите кредити* в евро намалява с 0.70 пр.п. до 2.28%.

През август 2020 г. спрямо юли 2020 г. средният лихвен процент по *кредитите за потребление* в левове се понижава с 0.08 пр.п., а при тези в евро – с 0.80 пр.п. При *жилищните кредити* в левове средният лихвен процент спада незначително, а по тези в евро се повишава с 0.14 пр.п. При *другите кредити* в левове средният лихвен процент нараства с 0.33 пр.п., а по тези в евро намалява с 0.61 пр.п.

*Годишният процент на разходите (ГПР)* по *кредитите за потребление* в левове през август 2020 г. в сравнение със същия месец на 2019 г. се понижава с 1.19 пр.п. до 8.93%, а по *кредитите за потребление* в евро – с 0.51 пр.п. до 3.76%. През август 2020 г. *годишният процент на разходите* по *жилищните кредити* в левове спада спрямо август 2019 г. с 0.38 пр.п. до 3.13%, а по *жилищните кредити* в евро – с 0.17 пр.п. до 4.04%.

През август 2020 г. в сравнение с юли 2020 г. *годишният процент на разходите* по *кредитите за потребление* в левове намалява с 0.09 пр.п., а по тези в евро – с 0.52 пр.п. При *жилищните кредити* в левове той се увеличава незначително, а по тези в евро се понижава с 0.01 пр.п.

**ГРАФИКА 6: КРЕДИТИ НА СЕКТОР ДОМАКИНСТВА (НОВ БИЗНЕС)**

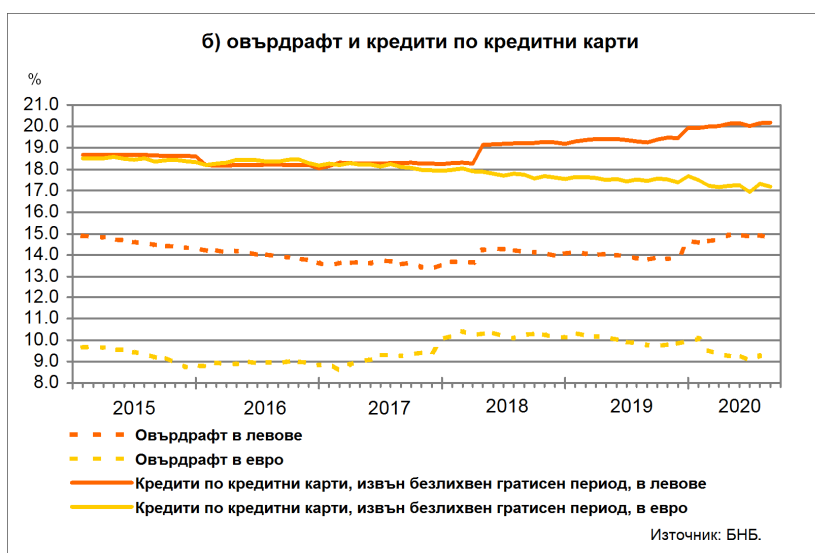
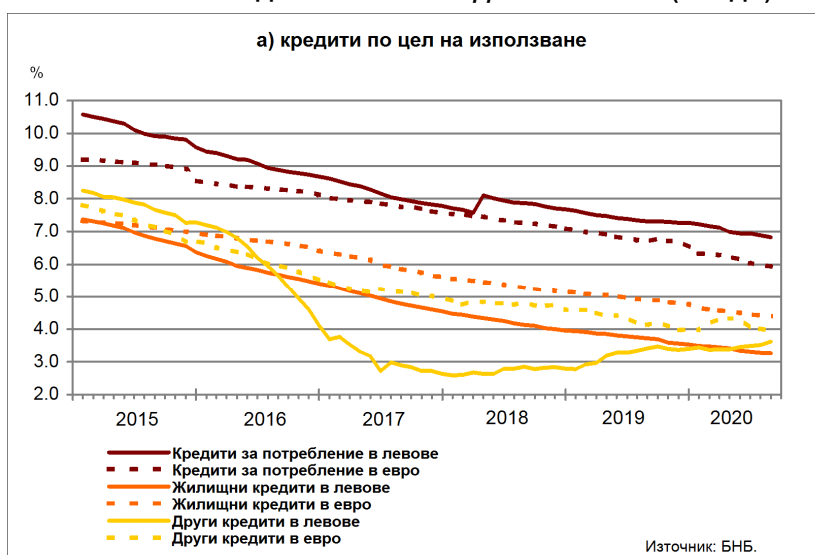


<sup>6</sup> В показател *други кредити* се включват и средствата, отпуснати на сдруженията на собствениците по *Националната програма за енергийна ефективност на многофамилни жилищни сгради*.

## Лихвени проценти по салда

**Сектор Домакинства**<sup>5</sup>. Средният лихвен процент по *овърдрафта* в левове през август 2020 г. в сравнение с август 2019 г. се повишава с 1.06 пр.п. до 14.84%, а по *овърдрафта* в евро спада с 0.44 пр.п. до 9.34%. През август 2020 г. спрямо същия месец на 2019 г. средният лихвен процент по *кредитите*, предоставени чрез *кредитни карти*<sup>7</sup>, *извън безлихвен гратисен период*, в левове нараства с 0.92 пр.п. до 20.18%, а по тези в евро намалява с 0.27 пр.п. до 17.20%. Средният лихвен процент по *кредитите за потребление* в левове през август 2020 г. спрямо август 2019 г. се понижава с 0.48 пр.п. до 6.83%, а по *кредитите за потребление* в евро – с 0.75 пр.п. до 5.94%. При *жилищните кредити* в левове той спада с 0.44 пр.п. до 3.27%, а по тези в евро – с 0.49 пр.п. до 4.40%. Средният лихвен процент по *другите кредити*<sup>5</sup> в левове се увеличава с 0.21 пр.п. до 3.62%, а по *другите кредити* в евро намалява с 0.15 пр.п. до 3.97%.

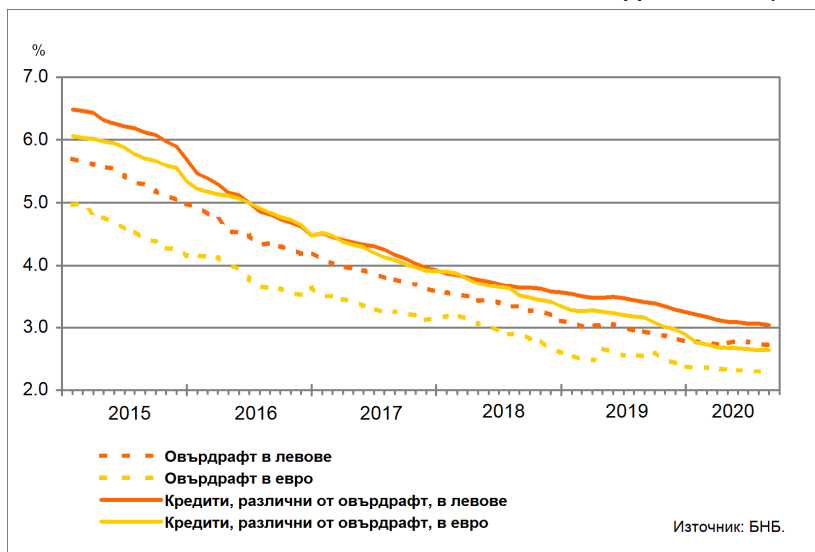
**ГРАФИКА 7: КРЕДИТИ НА СЕКТОР ДОМАКИНСТВА (САЛДА)**



<sup>7</sup> Кредитите по кредитни карти са включени в обхвата на инструмента *овърдрафт*.

**Сектор Нефинансови предприятия.** През август 2020 г. в сравнение със същия месец на 2019 г. средният лихвен процент по *овърдрафта* в левове се понижава с 0.22 пр.п. до 2.72%, а по *овърдрафта* в евро – с 0.24 пр.п. до 2.30%. Средният лихвен процент по *кредитите, различни от овърдрафт*, в левове спада с 0.37 пр.п. до 3.03%, а по тези в евро – с 0.52 пр.п. до 2.64%.

**ГРАФИКА 8: КРЕДИТИ НА СЕКТОР НЕФИНАНСОВИ ПРЕДПРИЯТИЯ (САЛДА)**



## ЛИХВЕНА СТАТИСТИКА

## Междубанков пазар и доходност на държавни ценни книжа

	2019 август	2020 юли	2020 август
Основен лихвен процент (ОЛП) <sup>1</sup>	0.00	0.00	0.00
ЛЕОНИЯ Плюс <sup>2</sup>	-0.44	-0.67	-0.68
Доходност на 10-годишни държавни ценни книжа (ДЦК) <sup>3</sup>	-	0.09	0.19
Дългосрочен лихвен процент за оценка на степента на конвергенция (ДЛП) <sup>4</sup>	0.35	0.50	0.26

<sup>1</sup> ОЛП за текущия месец е равен на средната аритметична величина от стойностите на индекса ЛЕОНИЯ Плюс за работните дни на предходния календарен месец, а когато тази средна аритметична величина възлиза на стойност, по-малка от нула, ОЛП се определя в размер, равен на нула.

<sup>2</sup> Справочен индекс на сключените и изпълнените сделки за предоставяне на необезпечени овърнайт-депозити в левове на междубанковия пазар в България. Месечните стойности са изчислени като средноаритметични от дневните стойности. Считано от 1 юли 2017 г., индексът ЛЕОНИЯ Плюс заменя индекса ЛЕОНИЯ като база за изчисляване на основния лихвен процент. Данните до юни 2017 г. отразяват стойностите на индекс ЛЕОНИЯ, а от юли 2017 г. – на индекс ЛЕОНИЯ Плюс.

<sup>3</sup> Среднопретеглена ефективна доходност до падеж, постигната на вторичния пазар при сделки с лихвоносни ДЦК по оригинален матуридет, деноминирани в левове. В десетгодишните ДЦК се включват и емисиите с матуридет десет години и шест месеца.

<sup>4</sup> ДЛП се определя на база доходността до падеж на вторичния пазар по дългосрочна ценна книга (бенчмарк), емитирана от Министерството на финансите (сектор Централно държавно управление) и деноминирана в национална валута. Месечните стойности са изчислени като средноаритметични от дневните стойности.

Депозити<sup>1</sup>

## Нефинансови предприятия

	2019 август	2020 юли	2020 август
<b>Лихвени проценти по нов бизнес</b>			
депозити с договорен матуридет в левове	0.03	-0.03	-0.06
депозити с договорен матуридет в евро	0.00	-0.27	-0.02
<b>Лихвени проценти по салда</b>			
овърнайт-депозити <sup>2</sup> в левове	0.01	0.02	0.01
овърнайт-депозити <sup>2</sup> в евро	0.00	0.03	0.03
депозити с договорен матуридет в левове	0.11	0.09	0.09
депозити с договорен матуридет в евро	0.14	0.03	0.03
депозити, договорени за ползване след предизвестие <sup>2</sup> , в левове	0.39	-	-
депозити, договорени за ползване след предизвестие <sup>2</sup> , в евро	-	-	-
<b>Домакинства<sup>3</sup></b>			
	2019 август	2020 юли	2020 август
<b>Лихвени проценти по нов бизнес</b>			
депозити с договорен матуридет в левове	0.14	0.11	0.10
депозити с договорен матуридет в евро	0.17	0.12	0.11
<b>Лихвени проценти по салда</b>			
овърнайт-депозити <sup>2</sup> в левове	0.02	0.01	0.01
овърнайт-депозити <sup>2</sup> в евро	0.02	0.01	0.01
депозити с договорен матуридет в левове	0.24	0.20	0.19
депозити с договорен матуридет в евро	0.22	0.16	0.16
депозити, договорени за ползване след предизвестие <sup>2</sup> , в левове	0.05	0.32	0.32
депозити, договорени за ползване след предизвестие <sup>2</sup> , в евро	0.07	0.59	0.60

<sup>1</sup> Ефективни годишни лихвени проценти, среднопретеглени съответно с обемите по нов бизнес през отчетния период или със салдата към края на отчетния период. На база на постъпила допълнителна информация от банки е извършена ревизия на данните за депозитите за месец юли 2020 година. Наличието на ревизия е указано в обяснителните бележки към съответните таблици с данни.

<sup>2</sup> Лихвените проценти и обемите по нов бизнес и по салда съпадат за овърнайт-депозитите и депозитите, договорени за ползване след предизвестие.

<sup>3</sup> Сектор Домакинства включва и сектор Нетърговски организации, обслужващи домакинства (НТООД).

Източник: БНБ.

## Кредити<sup>1</sup>

### Нефинансови предприятия

	2019 август	2020 юли	2020 август
<b>Лихвени проценти по нов бизнес</b>			
кредити до 1 млн. евро, договорени в левове	4.14	3.43	3.45
кредити до 1 млн. евро, договорени в евро	2.90	2.63	2.93
кредити над 1 млн. евро, договорени в левове	2.62	2.74	2.50
кредити над 1 млн. евро, договорени в евро	2.79	2.39	2.63
<b>Лихвени проценти по салда</b>			
овърдрафт <sup>2</sup> в левове	2.94	2.73	2.72
в т.ч. кредити по кредитни карти <sup>3</sup> в левове	18.16	17.02	17.05
овърдрафт <sup>2</sup> в евро	2.54	2.30	2.30
в т.ч. кредити по кредитни карти <sup>3</sup> в евро	18.67	17.45	17.48
кредити, различни от овърдрафт, в левове	3.40	3.06	3.03
кредити, различни от овърдрафт, в евро	3.16	2.64	2.64

### Домакинства<sup>4</sup>

	2019 август	2020 юли	2020 август
<b>Лихвени проценти по нов бизнес</b>			
кредити за потребление в левове	8.18	7.78	7.70
кредити за потребление в евро	3.91	3.91	3.10
жилищни кредити в левове	3.09	2.89	2.88
жилищни кредити в евро	3.73	3.51	3.65
други кредити в левове	2.74	3.19	3.52
други кредити в евро	2.98	2.89	2.28
<b>Годишен процент на разходите по нов бизнес (ГПР)<sup>5</sup></b>			
ГПР по кредити за потребление в левове	10.12	9.02	8.93
ГПР по кредити за потребление в евро	4.27	4.28	3.76
ГПР по жилищни кредити в левове	3.51	3.13	3.13
ГПР по жилищни кредити в евро	4.21	4.05	4.04
<b>Лихвени проценти по салда</b>			
овърдрафт <sup>2</sup> в левове	13.78	14.92	14.84
в т.ч. кредити по кредитни карти <sup>3</sup> в левове	19.25	20.15	20.18
овърдрафт <sup>2</sup> в евро	9.78	9.28	9.34
в т.ч. кредити по кредитни карти <sup>3</sup> в евро	17.47	17.33	17.20
кредити, различни от овърдрафт			
кредити за потребление в левове	7.31	6.89	6.83
кредити за потребление в евро	6.69	5.99	5.94
жилищни кредити в левове	3.71	3.28	3.27
жилищни кредити в евро	4.88	4.42	4.40
други кредити в левове	3.41	3.51	3.62
други кредити в евро	4.13	4.01	3.97

<sup>1</sup> Ефективни годишни лихвени проценти, среднопретеглени съответно с обемите по нов бизнес през отчетния период или със салдата към края на отчетния период. На база на постъпила допълнителна информация от банки е извършена ревизия на данните за кредитите за месец юли 2020 година. Наличието на ревизия е указано в обяснителните бележки към съответните таблици с данни.

<sup>2</sup> Лихвените проценти и обемите по нов бизнес и по салда съвпадат.

<sup>3</sup> Кредити по кредитни карти извън безлихвен гратисен период.

<sup>4</sup> Сектор *Домакинства* включва и сектор *Нетърговски организации, обслужващи домакинства (НТООД)*. Данните за *кредитите за потребление* и за *жилищните кредити* се отнасят само за сектор *Домакинства*.

<sup>5</sup> ГПР включва всички лихвени плащания по кредита, както и всички такси, комисиони и други разходи за сметка на клиента, извършването на които е условие за отпускането на кредита.