



ПРЕССЪОБЩЕНИЕ

27 август 2020 г.

12:00 ч.

ЛИХВЕНА СТАТИСТИКА^{1,2}

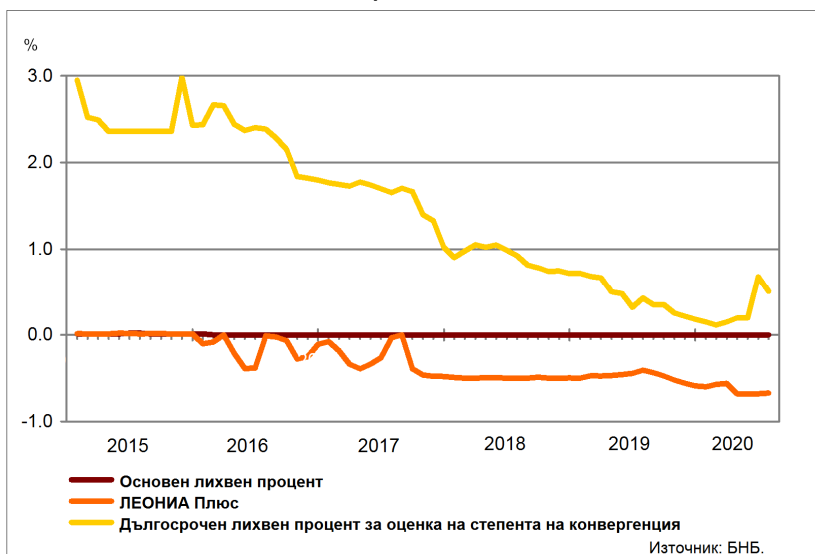
Юли 2020 г.

През юли 2020 г. *основният лихвен процент (ОЛП)*³ е 0.00%, като запазва нивото си в сравнение с юли 2019 г. и с юни 2020 година.

Индексът *ЛЕОНИЯ Плюс*⁴ през юли 2020 г. е -0.67%. Спрямо юли 2019 г. той намалява с 0.27 процентни пункта (пр.п.), а в сравнение с юни 2020 г. се увеличава с 0.01 пр.п.

Дългосрочният лихвен процент за оценка на степента на конвергенция (ДЛП) през юли 2020 г. е 0.50%. Спрямо юли 2019 г. той се повишава с 0.08 пр.п., а спрямо юни 2020 г. се понижава с 0.17 пр.п.

ГРАФИКА 1: ЛИХВЕНИ ПРОЦЕНТИ ПО ИЗБРАНИ ИНСТРУМЕНТИ



¹ Пълният комплект от таблици за лихвената статистика на депозитите и кредитите на сектори *Нефинансови предприятия* и *Домакинства*, както и методологическите бележки, се намират на интернет страницата на БНБ в рубрика *Статистика/Парична и лихвена статистика/Лихвена статистика/Лихвена статистика*. На база на постъпила допълнителна информация от банки е извършена ревизия на данните за кредитите и депозитите за месец юни 2020 година. Наличието на ревизия е указано в обяснителните бележки към съответните таблици с данни.

² Измененията по-малки от 0.01 пр.п. се приемат за пренебрежими и не се посочват в текста на прессъобщението. Нивата на лихвените проценти между -0.0099% и 0.0099% също не се отбелязват, но са налични в приложените към прессъобщението таблици в Excel формат.

³ *ОЛП* за текущия месец е равен на средната аритметична величина от стойностите на индекса *ЛЕОНИЯ Плюс* за работните дни на предходния календарен месец, а когато тази средна аритметична величина възлиза на стойност, по-малка от нула, *ОЛП* се определя в размер, равен на нула.

⁴ Справочен индекс на сключените и изпълнените сделки за предоставяне на необезпечени овърнайт-депозити в левове на междубанковия пазар в България. Месечните стойности са изчислени като средноаритметични от дневните стойности. Считано от 1 юли 2017 г., индексът *ЛЕОНИЯ Плюс* замени индекса *ЛЕОНИЯ* като база за изчисляване на *основния лихвен процент*.

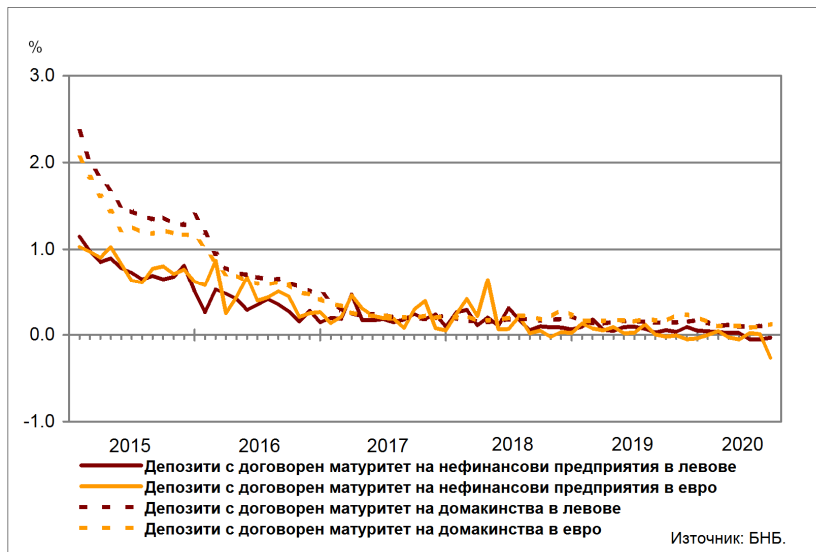
Депозити

Лихвени проценти по нов бизнес

Сектор Нефинансови предприятия. Средният лихвен процент по депозитите с договорен матурирет в левове през юли 2020 г. спрямо юли 2019 г. спада с 0.10 пр.п. до -0.03%, а по тези в евро – с 0.39 пр.п. до -0.27%. В сравнение с юни 2020 г. средният лихвен процент по депозитите с договорен матурирет в левове нараства с 0.02 пр.п., а по тези в евро намалява с 0.27 пр.п.

Сектор Домакинства⁵. През юли 2020 г. в сравнение с юли 2019 г. средният лихвен процент по депозитите с договорен матурирет в левове се понижава с 0.04 пр.п. до 0.11%, а по тези в евро – с 0.06 пр.п. до 0.12%. В сравнение с юни 2020 г. средните лихвени проценти по депозитите с договорен матурирет в левове и в евро се увеличават съответно с 0.01 пр.п и 0.03 пр.

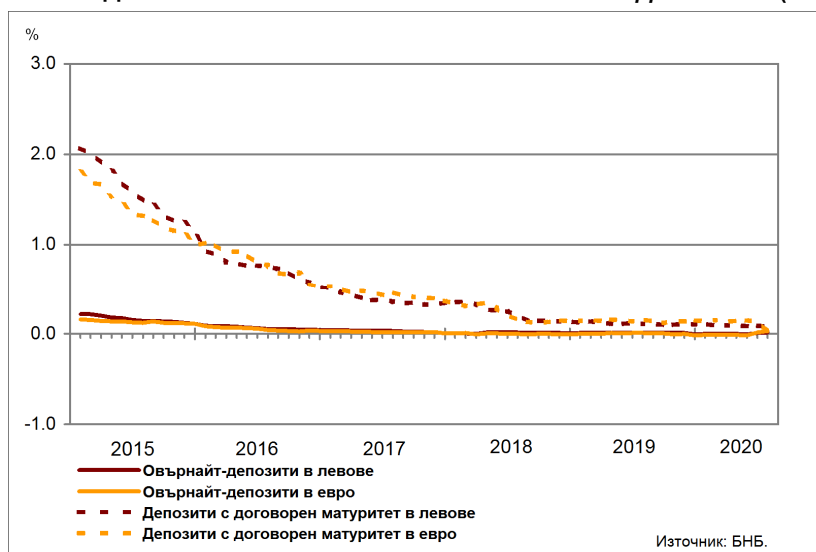
ГРАФИКА 2: ДЕПОЗИТИ НА СЕКТОРИ НЕФИНАНСОВИ ПРЕДПРИЯТИЯ И ДОМАКИНСТВА (НОВ БИЗНЕС)



Лихвени проценти по салда

Сектор Нефинансови предприятия. Средният лихвен процент по овърнайт-депозитите в левове през юли 2020 г. в сравнение с юли 2019 г. се повишава с 0.01 пр.п. до 0.02%, а по тези в евро – с 0.02 пр.п. до 0.03%. В сравнение с юли 2019 г. средният лихвен процент по депозитите с договорен матурирет в левове спада с 0.02 пр.п. до 0.09%, а по тези в евро – с 0.13 пр.п. до 0.03%.

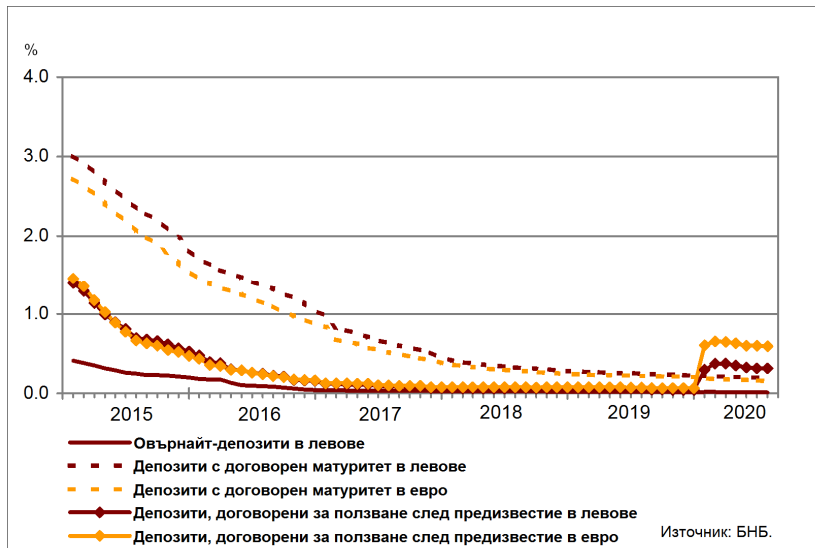
ГРАФИКА 3: ДЕПОЗИТИ НА СЕКТОР НЕФИНАНСОВИ ПРЕДПРИЯТИЯ (САЛДА)



⁵ Сектор Домакинства включва и сектор Нетърговски организации, обслужващи домакинствата (НТООД). Данните за кредитите за потребление и за жилищните кредити се отнасят само за сектор Домакинства.

Сектор Домакинства⁵. През юли 2020 г. средните лихвени проценти по *овърнйт-депозитите* в левове и в евро спрямо същия месец на 2019 г. намаляват с 0.01 пр.п. до 0.01%. При *депозитите с договорен матуритет* в левове средният лихвен процент се понижава с 0.05 пр.п. до 0.20%, а по тези в евро – с 0.06 пр.п. до 0.16%. В сравнение с юли 2019 г. средният лихвен процент по *депозитите, договорени за ползване след предизвестие*, в левове нараства с 0.26 пр.п. до 0.32%, а по тези в евро – с 0.52 пр.п. до 0.59%.

ГРАФИКА 4: ДЕПОЗИТИ НА СЕКТОР ДОМАКИНСТВА (САЛДА)



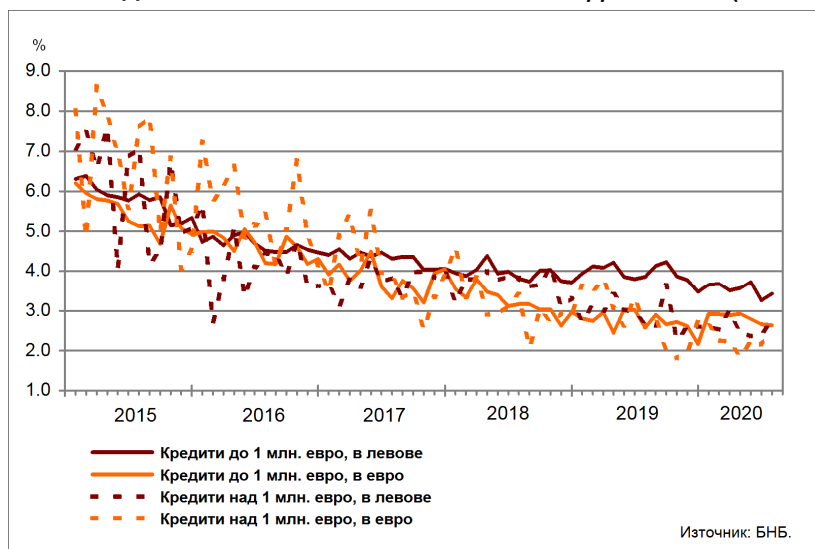
Кредити

Лихвени проценти по нов бизнес

Сектор Нефинансови предприятия. През юли 2020 г. средният лихвен процент по *кредитите до 1 млн. евро*, договорени в левове, спада спрямо същия месец на 2019 г. с 0.43 пр.п. до 3.43%, а по тези, договорени в евро, се увеличава с 0.06 пр.п. до 2.63%. Средният лихвен процент по *кредитите над 1 млн. евро*, договорени в левове, се повишава с 0.06 пр.п. до 2.74%, а по тези, договорени в евро, се понижава с 0.20 пр.п. до 2.39%.

През юли 2020 г. спрямо юни 2020 г. средният лихвен процент по *кредитите до 1 млн. евро*, договорени в левове, нараства с 0.17 пр.п., а по *кредитите до 1 млн. евро*, договорени в евро намалява с 0.02 пр.п. При *кредитите над 1 млн. евро*, договорени в левове, средният лихвен процент се увеличава с 0.29 пр.п., а по тези, договорени в евро – с 0.24 пр.п.

ГРАФИКА 5: КРЕДИТИ НА СЕКТОР НЕФИНАНСОВИ ПРЕДПРИЯТИЯ (НОВ БИЗНЕС)



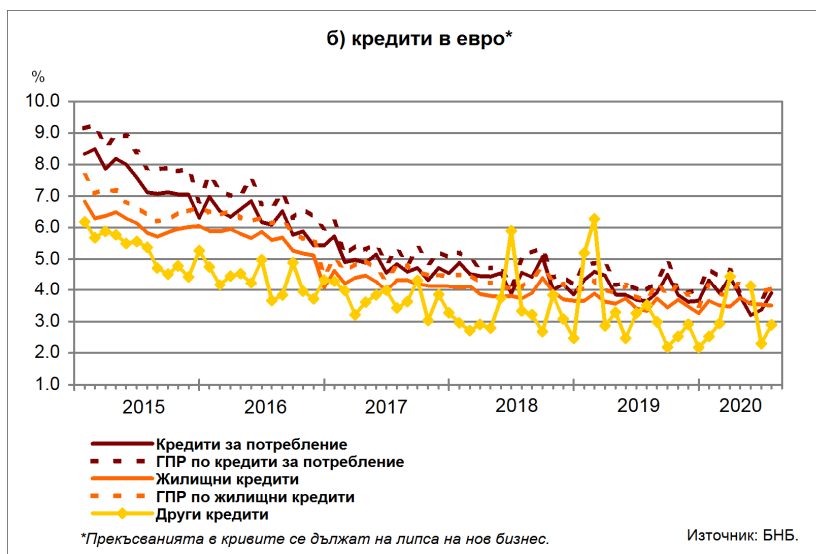
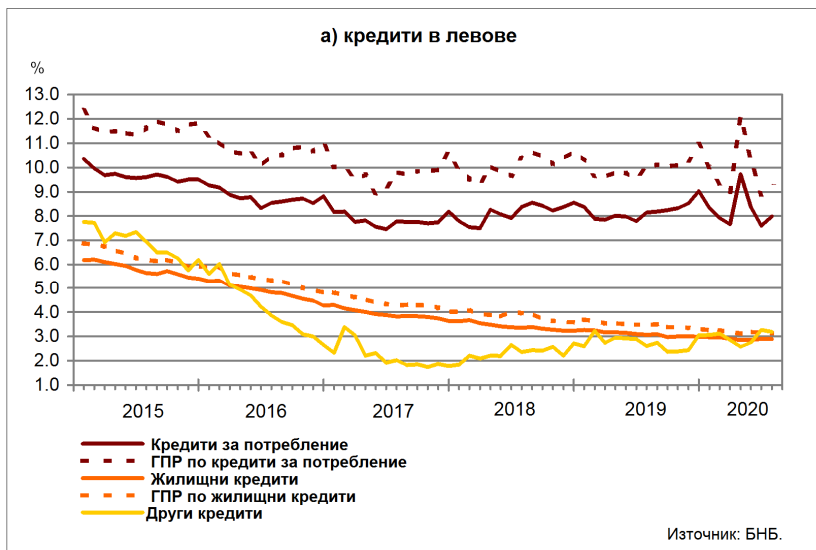
Сектор Домакинства⁶. През юли 2020 г. средният лихвен процент по *кредитите за потребление* в левове се понижава в сравнение с юли 2019 г. с 0.16 пр.п. до 7.98%, а по тези в евро се повишава с 0.27 пр.п. до 3.91%. При *жилищните кредити* в левове средният лихвен процент спада с 0.18 пр.п. до 2.89%, а по тези в евро нараства с 0.18 пр.п. до 3.51%. Средният лихвен процент по *другите кредити*⁶ в левове се увеличава с 0.59 пр.п. до 3.19%, а по *другите кредити* в евро намалява с 0.62 пр.п. до 2.89%.

През юли 2020 г. спрямо юни 2020 г. средният лихвен процент по *кредитите за потребление* в левове се повишава с 0.38 пр.п., а при тези в евро – с 0.54 пр.п. При *жилищните кредити* в левове и в евро средните лихвени проценти се понижават с 0.02 пр.п. При *другите кредити* в левове средният лихвен процент спада с 0.07 пр.п., а по тези в евро нараства с 0.60 пр.п.

Годишният процент на разходите (ГПР) по *кредитите за потребление* в левове през юли 2020 г. в сравнение със същия месец на 2019 г. намалява с 0.73 пр.п. до 9.30%, а по *кредитите за потребление* в евро се увеличава с 0.28 пр.п. до 4.28%. През юли 2020 г. *годишният процент на разходите* по *жилищните кредити* в левове се понижава спрямо юли 2019 г. с 0.34 пр.п. до 3.13%, а по *жилищните кредити* в евро се повишава с 0.38 пр.п. до 4.05%.

През юли 2020 г. в сравнение с юни 2020 г. *годишният процент на разходите* по *кредитите за потребление* в левове нараства с 0.43 пр.п., а по тези в евро – с 0.59 пр.п. При *жилищните кредити* в левове той спада с 0.03 пр.п., а по тези в евро се увеличава с 0.10 пр.п.

ГРАФИКА 6: КРЕДИТИ НА СЕКТОР ДОМАКИНСТВА (НОВ БИЗНЕС)

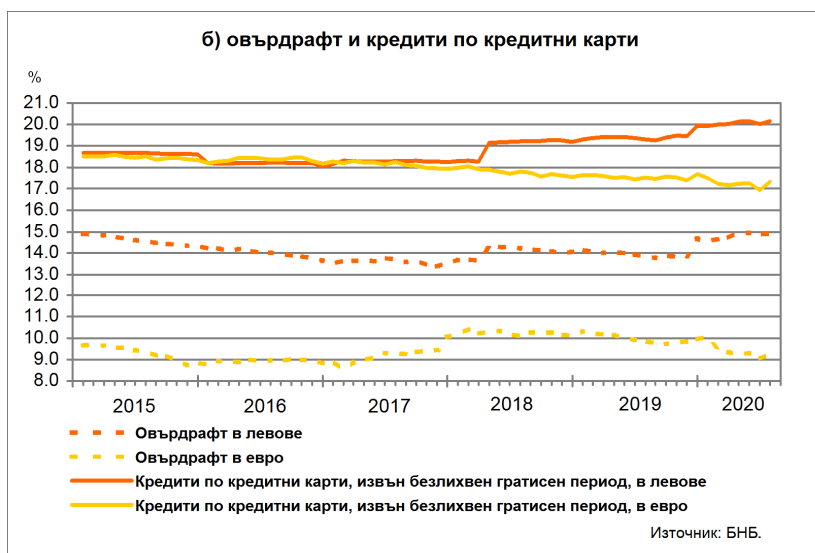
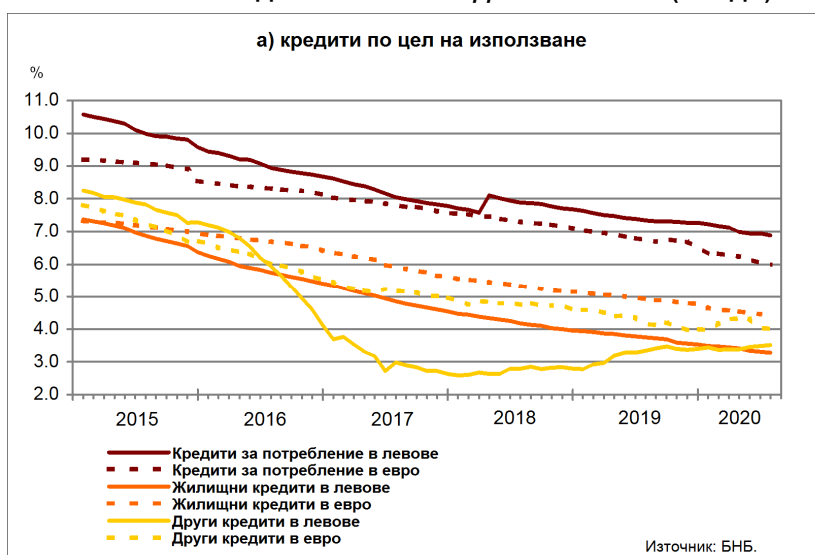


⁶ В показател *други кредити* се включват и средствата, отпуснати на сдруженията на собствениците по *Националната програма за енергийна ефективност на многофамилни жилищни сгради*.

Лихвени проценти по салда

Сектор Домакинства⁵. Средният лихвен процент по *овърдрафта* в левове през юли 2020 г. в сравнение с юли 2019 г. се повишава с 1.06 пр.п. до 14.92%, а по *овърдрафта* в евро намалява с 0.58 пр.п. до 9.28%. През юли 2020 г. спрямо същия месец на 2019 г. средният лихвен процент по *кредитите*, предоставени чрез *кредитни карти*⁷, *извън безлихвен гратисен период*, в левове нараства с 0.84 пр.п. до 20.15%, а по тези в евро се понижава с 0.19 пр.п. до 17.33%. Средният лихвен процент по *кредитите за потребление* в левове през юли 2020 г. спрямо юли 2019 г. спада с 0.46 пр.п. до 6.89%, а по *кредитите за потребление* в евро – с 0.75 пр.п. до 5.99%. При *жилищните кредити* в левове той намалява с 0.47 пр.п. до 3.28%, а по тези в евро – с 0.50 пр.п. до 4.42%. Средният лихвен процент по *другите кредити*⁵ в левове се увеличава с 0.17 пр.п. до 3.51%, а по *другите кредити* в евро се понижава с 0.16 пр.п. до 4.01%.

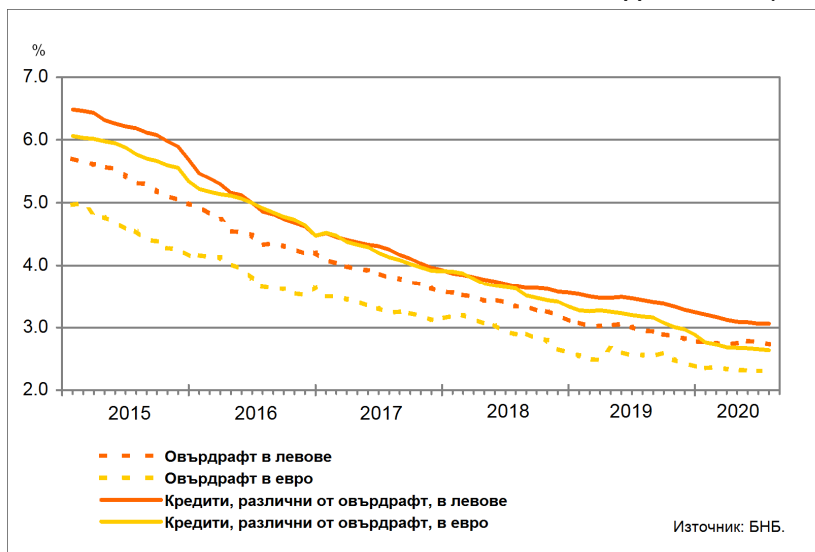
ГРАФИКА 7: КРЕДИТИ НА СЕКТОР ДОМАКИНСТВА (САЛДА)



⁷ Кредитите по кредитни карти са включени в обхвата на инструмента *овърдрафт*.

Сектор Нефинансови предприятия. През юли 2020 г. в сравнение със същия месец на 2019 г. средният лихвен процент по *овърдрафта* в левове спада с 0.21 пр.п. до 2.73%, а по *овърдрафта* в евро – с 0.27 пр.п. до 2.30%. Средният лихвен процент по *кредитите, различни от овърдрафт*, в левове намалява с 0.38 пр.п. до 3.06%, а по тези в евро – с 0.54 пр.п. до 2.64%.

ГРАФИКА 8: КРЕДИТИ НА СЕКТОР НЕФИНАНСОВИ ПРЕДПРИЯТИЯ (САЛДА)



ЛИХВЕНА СТАТИСТИКА

Междубанков пазар и доходност на държавни ценни книжа

	2019 юли	2020 юни	2020 юли
Основен лихвен процент (ОЛП) ¹	0.00	0.00	0.00
ЛЕОНИЯ Плюс ²	-0.41	-0.68	-0.67
Доходност на 10-годишни държавни ценни книжа (ДЦК) ³	0.42	0.70	0.09
Дългосрочен лихвен процент за оценка на степента на конвергенция (ДЛП) ⁴	0.43	0.68	0.50

¹ ОЛП за текущия месец е равен на средната аритметична величина от стойностите на индекса ЛЕОНИЯ Плюс за работните дни на предходния календарен месец, а когато тази средна аритметична величина възлиза на стойност, по-малка от нула, ОЛП се определя в размер, равен на нула.

² Справочен индекс на сключените и изпълнените сделки за предоставяне на необезпечени овърнайт-депозити в левове на междубанковия пазар в България. Месечните стойности са изчислени като средноаритметични от дневните стойности. Считано от 1 юли 2017 г., индексът ЛЕОНИЯ Плюс заменя индекса ЛЕОНИЯ като база за изчисляване на основния лихвен процент. Данните до юни 2017 г. отразяват стойностите на индекс ЛЕОНИЯ, а от юли 2017 г. – на индекс ЛЕОНИЯ Плюс.

³ Среднопретеглена ефективна доходност до падеж, постигната на вторичния пазар при сделки с лихвоносни ДЦК по оригинален матуридет, деноминирани в левове. В десетгодишните ДЦК се включват и емисиите с матуридет десет години и шест месеца.

⁴ ДЛП се определя на база доходността до падеж на вторичния пазар по дългосрочна ценна книга (бенчмарк), емитирана от Министерството на финансите (сектор Централно държавно управление) и деноминирана в национална валута. Месечните стойности са изчислени като средноаритметични от дневните стойности.

Депозити¹

Нефинансови предприятия

	2019 юли	2020 юни	2020 юли
Лихвени проценти по нов бизнес			
депозити с договорен матуридет в левове	0.07	-0.05	-0.03
депозити с договорен матуридет в евро	0.12	0.01	-0.27
Лихвени проценти по салда			
овърнайт-депозити ² в левове	0.01	0.01	0.02
овърнайт-депозити ² в евро	0.01	0.02	0.03
депозити с договорен матуридет в левове	0.11	0.09	0.09
депозити с договорен матуридет в евро	0.16	0.14	0.03
депозити, договорени за ползване след предизвестие ² , в левове	0.25	-	-
депозити, договорени за ползване след предизвестие ² , в евро	0.00	-	-
Домакинства³			
	2019 юли	2020 юни	2020 юли
Лихвени проценти по нов бизнес			
депозити с договорен матуридет в левове	0.15	0.10	0.11
депозити с договорен матуридет в евро	0.18	0.09	0.12
Лихвени проценти по салда			
овърнайт-депозити ² в левове	0.02	0.01	0.01
овърнайт-депозити ² в евро	0.02	0.01	0.01
депозити с договорен матуридет в левове	0.25	0.20	0.20
депозити с договорен матуридет в евро	0.22	0.16	0.16
депозити, договорени за ползване след предизвестие ² , в левове	0.06	0.31	0.32
депозити, договорени за ползване след предизвестие ² , в евро	0.07	0.60	0.59

¹ Ефективни годишни лихвени проценти, среднопретеглени съответно с обемите по нов бизнес през отчетния период или със салдата към края на отчетния период. На база на постъпила допълнителна информация от банки е извършена ревизия на данните за депозитите за месец юни 2020 година. Наличието на ревизия е указано в обяснителните бележки към съответните таблици с данни.

² Лихвените проценти и обемите по нов бизнес и по салда съвпадат за овърнайт-депозитите и депозитите, договорени за ползване след предизвестие.

³ Сектор Домакинства включва и сектор Нетърговски организации, обслужващи домакинства (НТООД).

Източник: БНБ.

Кредити¹

Нефинансови предприятия

	2019 юли	2020 юни	2020 юли
Лихвени проценти по нов бизнес			
кредити до 1 млн. евро, договорени в левове	3.86	3.26	3.43
кредити до 1 млн. евро, договорени в евро	2.57	2.65	2.63
кредити над 1 млн. евро, договорени в левове	2.68	2.45	2.74
кредити над 1 млн. евро, договорени в евро	2.59	2.15	2.39
Лихвени проценти по салда			
овърдрафт ² в левове	2.94	2.77	2.73
в т.ч. кредити по кредитни карти ³ в левове	18.17	17.00	17.02
овърдрафт ² в евро	2.56	2.30	2.30
в т.ч. кредити по кредитни карти ³ в евро	18.74	17.45	17.45
кредити, различни от овърдрафт, в левове	3.44	3.06	3.06
кредити, различни от овърдрафт, в евро	3.17	2.65	2.64

Домакинства⁴

	2019 юли	2020 юни	2020 юли
Лихвени проценти по нов бизнес			
кредити за потребление в левове	8.14	7.60	7.98
кредити за потребление в евро	3.64	3.36	3.91
жилищни кредити в левове	3.07	2.91	2.89
жилищни кредити в евро	3.33	3.53	3.51
други кредити в левове	2.61	3.27	3.19
други кредити в евро	3.51	2.29	2.89
Годишен процент на разходите по нов бизнес (ГПР)⁵			
ГПР по кредити за потребление в левове	10.03	8.87	9.30
ГПР по кредити за потребление в евро	4.00	3.69	4.28
ГПР по жилищни кредити в левове	3.48	3.16	3.13
ГПР по жилищни кредити в евро	3.67	3.94	4.05
Лихвени проценти по салда			
овърдрафт ² в левове	13.85	14.87	14.92
в т.ч. кредити по кредитни карти ³ в левове	19.30	20.02	20.15
овърдрафт ² в евро	9.86	9.02	9.28
в т.ч. кредити по кредитни карти ³ в евро	17.52	16.95	17.33
кредити, различни от овърдрафт			
кредити за потребление в левове	7.34	6.95	6.89
кредити за потребление в евро	6.74	6.04	5.99
жилищни кредити в левове	3.74	3.30	3.28
жилищни кредити в евро	4.92	4.45	4.42
други кредити в левове	3.34	3.48	3.51
други кредити в евро	4.16	4.04	4.01

¹ Ефективни годишни лихвени проценти, среднопретеглени съответно с обемите по нов бизнес през отчетния период или със салдата към края на отчетния период. На база на постъпила допълнителна информация от банки е извършена ревизия на данните за кредитите за месец юни 2020 година. Наличието на ревизия е указано в обяснителните бележки към съответните таблици с данни.

² Лихвените проценти и обемите по нов бизнес и по салда съвпадат.

³ Кредити по кредитни карти извън безлихвен гратисен период.

⁴ Сектор *Домакинства* включва и сектор *Нетърговски организации, обслужващи домакинства (НТООД)*. Данните за кредитите за потребление и за жилищните кредити се отнасят само за сектор *Домакинства*.

⁵ ГПР включва всички лихвени плащания по кредита, както и всички такси, комисиони и други разходи за сметка на клиента, извършването на които е условие за отпускането на кредита.