



**ПРЕССЪОБЩЕНИЕ**

**27 юли 2020 г.**

**12:00 ч.**

**ЛИХВЕНА СТАТИСТИКА<sup>1,2</sup>**

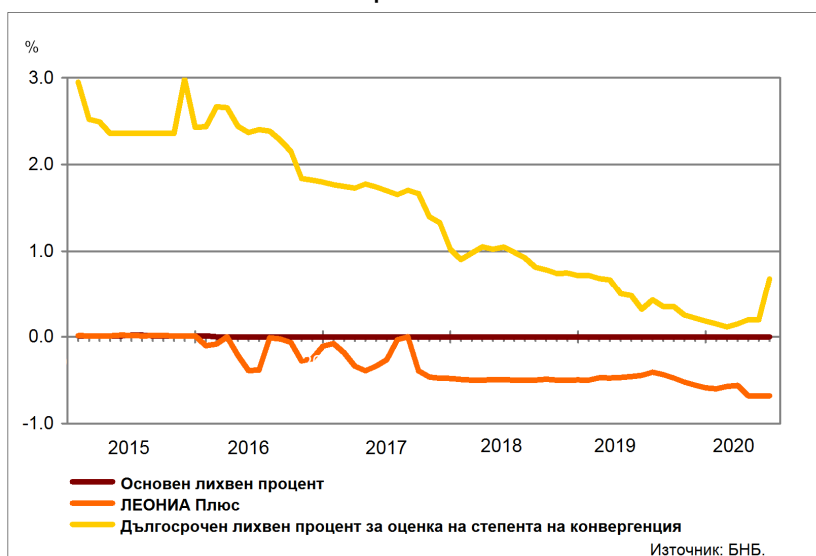
**Юни 2020 г.**

През юни 2020 г. *основният лихвен процент (ОЛП)*<sup>3</sup> е 0.00%, като запазва нивото си в сравнение с юни 2019 г. и с май 2020 година.

Индексът *ЛЕОНИЯ Плюс*<sup>4</sup> през юни 2020 г. е -0.68%. Спрямо юни 2019 г. той намалява с 0.23 процентни пункта (пр.п.), а в сравнение с май 2020 г. остава без промяна.

*Дългосрочният лихвен процент за оценка на степента на конвергенция (ДЛП)* през юни 2020 г. е 0.68%. Спрямо юни 2019 г. той се увеличава с 0.36 пр.п., а спрямо май 2020 г. – с 0.48 пр.п.

**ГРАФИКА 1: ЛИХВЕНИ ПРОЦЕНТИ ПО ИЗБРАНИ ИНСТРУМЕНТИ**



<sup>1</sup> Пълният комплект от таблици за лихвената статистика на депозитите и кредитите на сектори *Нефинансови предприятия* и *Домакинства*, както и методологическите бележки, се намират на интернет страницата на БНБ в рубрика *Статистика/Парична и лихвена статистика/Лихвена статистика/Лихвена статистика*. На база на постъпила допълнителна информация от банки е извършена ревизия на данните за кредитите за месец май 2020 година. Наличието на ревизия е указано в обяснителните бележки към съответните таблици с данни.

<sup>2</sup> Измененията по-малки от 0.01 пр.п. се приемат за пренебрежими и не се посочват в текста на прессъобщението. Нивата на лихвените проценти между -0.0099% и 0.0099% също не се отбелязват, но са налични в приложените към прессъобщението таблици в Excel формат.

<sup>3</sup> *ОЛП* за текущия месец е равен на средната аритметична величина от стойностите на индекса *ЛЕОНИЯ Плюс* за работните дни на предходния календарен месец, а когато тази средна аритметична величина възлиза на стойност, по-малка от нула, *ОЛП* се определя в размер, равен на нула.

<sup>4</sup> Справочен индекс на сключените и изпълнените сделки за предоставяне на необезпечени овърнайт-депозити в левове на междубанковия пазар в България. Месечните стойности са изчислени като средноаритметични от дневните стойности. Считано от 1 юли 2017 г., индексът *ЛЕОНИЯ Плюс* замени индекса *ЛЕОНИЯ* като база за изчисляване на *основния лихвен процент*.

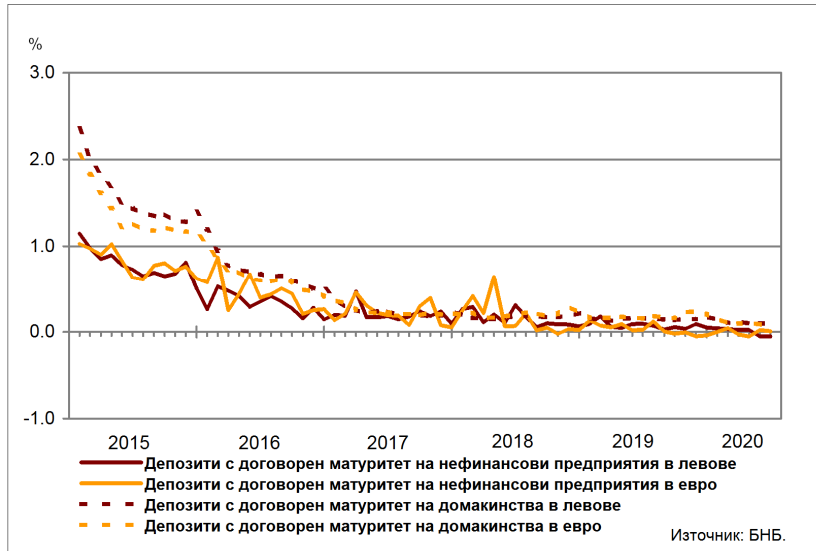
## Депозити

### Лихвени проценти по нов бизнес

**Сектор Нефинансови предприятия.** Средният лихвен процент по депозитите с договорен матуритет в левове през юни 2020 г. в сравнение с юни 2019 г. се понижава с 0.15 пр.п. до -0.05%, а по тези в евро – с 0.01 пр.п. до 0.01%. В сравнение с май 2020 г. средният лихвен процент по депозитите с договорен матуритет в левове спада незначително, а по тези в евро – с 0.01 пр.п.

**Сектор Домакинства<sup>5</sup>.** През юни 2020 г. спрямо юни 2019 г. средният лихвен процент по депозитите с договорен матуритет в левове намалява с 0.05 пр.п. до 0.10%, а по тези в евро – с 0.06 пр.п. до 0.09%. В сравнение с май 2020 г. средните лихвени проценти по депозитите с договорен матуритет в левове и в евро се повишават с 0.01 пр.п.

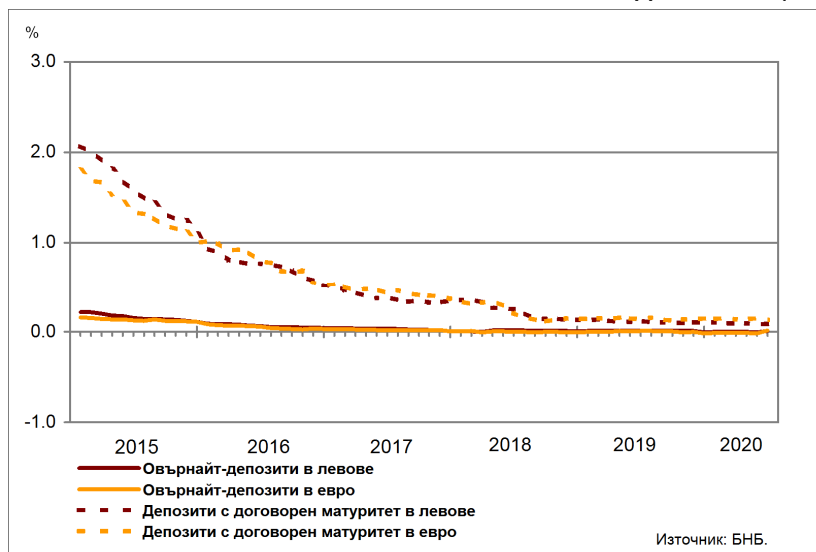
**ГРАФИКА 2: ДЕПОЗИТИ НА СЕКТОРИ НЕФИНАНСОВИ ПРЕДПРИЯТИЯ И ДОМАКИНСТВА (НОВ БИЗНЕС)**



### Лихвени проценти по салда

**Сектор Нефинансови предприятия.** Средният лихвен процент по овърнайт-депозитите в левове през юни 2020 г. в сравнение с юни 2019 г. остава почти без промяна на ниво от 0.01%, а по тези в евро нараства с 0.01 пр.п. до 0.02%. В сравнение с юни 2019 г. средният лихвен процент по депозитите с договорен матуритет в левове спада с 0.02 пр.п. до 0.09%, а по тези в евро остава почти без промяна на ниво от 0.14%.

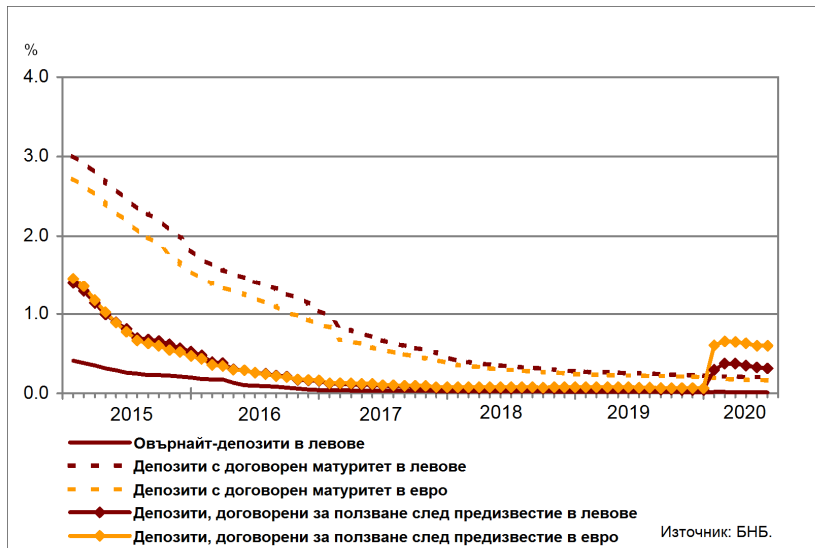
**ГРАФИКА 3: ДЕПОЗИТИ НА СЕКТОР НЕФИНАНСОВИ ПРЕДПРИЯТИЯ (САЛДА)**



<sup>5</sup> Сектор Домакинства включва и сектор Нетърговски организации, обслужващи домакинствата (НТООД). Данните за кредитите за потребление и за жилищните кредити се отнасят само за сектор Домакинства.

**Сектор Домакинства**<sup>5</sup>. През юни 2020 г. средните лихвени проценти по *овърнйт-депозитите* в левове и в евро спрямо същия месец на 2019 г. намаляват с 0.01 пр.п. до 0.01%. При *депозитите с договорен матуритет* в левове средният лихвен процент се понижава с 0.05 пр.п. до 0.20%, а по тези в евро – с 0.06 пр.п. до 0.16%. В сравнение с юни 2019 г. средният лихвен процент по *депозитите, договорени за ползване след предизвестие*, в левове нараства с 0.25 пр.п. до 0.31%, а по тези в евро – с 0.53 пр.п. до 0.60%.

**ГРАФИКА 4: ДЕПОЗИТИ НА СЕКТОР ДОМАКИНСТВА (САЛДА)**



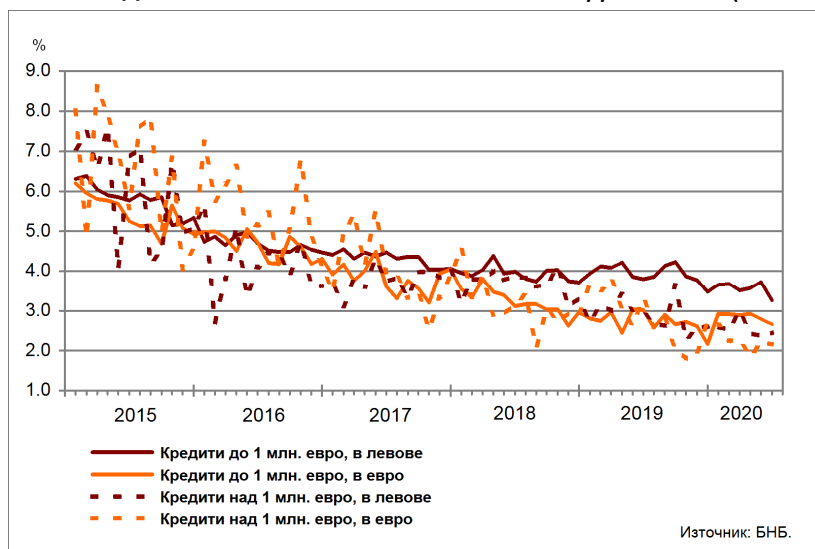
### Кредити

#### Лихвени проценти по нов бизнес

**Сектор Нефинансови предприятия.** През юни 2020 г. средният лихвен процент по *кредитите до 1 млн. евро*, договорени в левове, спада спрямо същия месец на 2019 г. с 0.54 пр.п. до 3.26%, а по тези, договорени в евро – с 0.37 пр.п. до 2.65%. Средният лихвен процент по *кредитите над 1 млн. евро*, договорени в левове, намалява с 0.49 пр.п. до 2.45%, а по тези, договорени в евро – с 1.15 пр.п. до 2.15%.

През юни 2020 г. спрямо май 2020 г. средният лихвен процент по *кредитите до 1 млн. евро*, договорени в левове, се понижава с 0.47 пр.п., а по *кредитите до 1 млн. евро*, договорени в евро – с 0.14 пр.п. При *кредитите над 1 млн. евро*, договорени в левове, средният лихвен процент се увеличава с 0.10 пр.п., а по тези, договорени в евро, спада с 0.05 пр.п.

**ГРАФИКА 5: КРЕДИТИ НА СЕКТОР НЕФИНАНСОВИ ПРЕДПРИЯТИЯ (НОВ БИЗНЕС)**



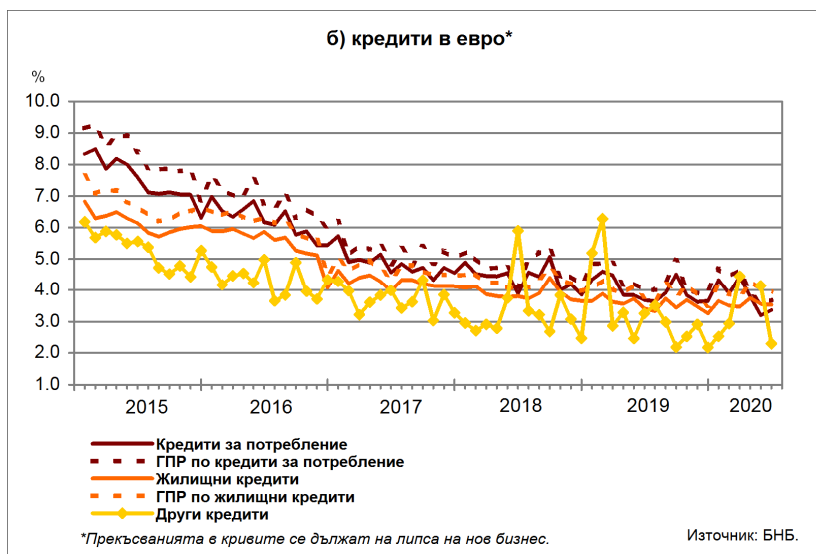
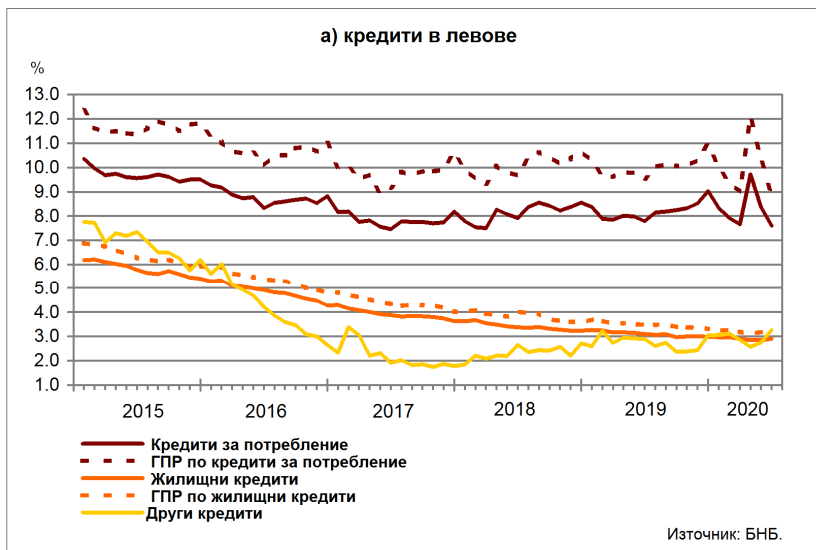
**Сектор Домакинства<sup>5</sup>.** През юни 2020 г. средният лихвен процент по *кредитите за потребление* в левове намалява в сравнение с юни 2019 г. с 0.19 пр.п. до 7.60%, а по тези в евро – с 0.32 пр.п. до 3.36%. При *жилищните кредити* в левове средният лихвен процент се понижава с 0.19 пр.п. до 2.91%, а по тези в евро се повишава с 0.12 пр.п. до 3.53%. Средният лихвен процент по *другите кредити*<sup>6</sup> в левове нараства с 0.38 пр.п. до 3.27%, а по *другите кредити* в евро спада с 0.96 пр.п. до 2.29%.

През юни 2020 г. спрямо май 2020 г. средният лихвен процент по *кредитите за потребление* в левове намалява с 0.77 пр.п., а при тези в евро се увеличава с 0.17 пр.п. При *жилищните кредити* в левове средният лихвен процент се повишава с 0.05 пр.п., а по тези в евро се понижава с 0.03 пр.п. При *другите кредити* в левове средният лихвен процент нараства с 0.52 пр.п., а по тези в евро – спада с 1.86 пр.п.

*Годишният процент на разходите (ГПР)* по *кредитите за потребление* в левове през юни 2020 г. в сравнение със същия месец на 2019 г. намалява с 0.67 пр.п. до 8.87%, а по *кредитите за потребление* в евро – с 0.33 пр.п. до 3.69%. През юни 2020 г. *годишният процент на разходите* по *жилищните кредити* в левове се понижава спрямо юни 2019 г. с 0.32 пр.п. до 3.16%, а по *жилищните кредити* в евро се увеличава с 0.16 пр.п. до 3.94%.

През юни 2020 г. в сравнение с май 2020 г. *годишният процент на разходите* по *кредитите за потребление* в левове спада с 1.45 пр.п., а по тези в евро се повишава с 0.11 пр.п. При *жилищните кредити* в левове той намалява с 0.01 пр.п., а по тези в евро – с 0.10 пр.п.

**ГРАФИКА 6: КРЕДИТИ НА СЕКТОР ДОМАКИНСТВА (НОВ БИЗНЕС)**

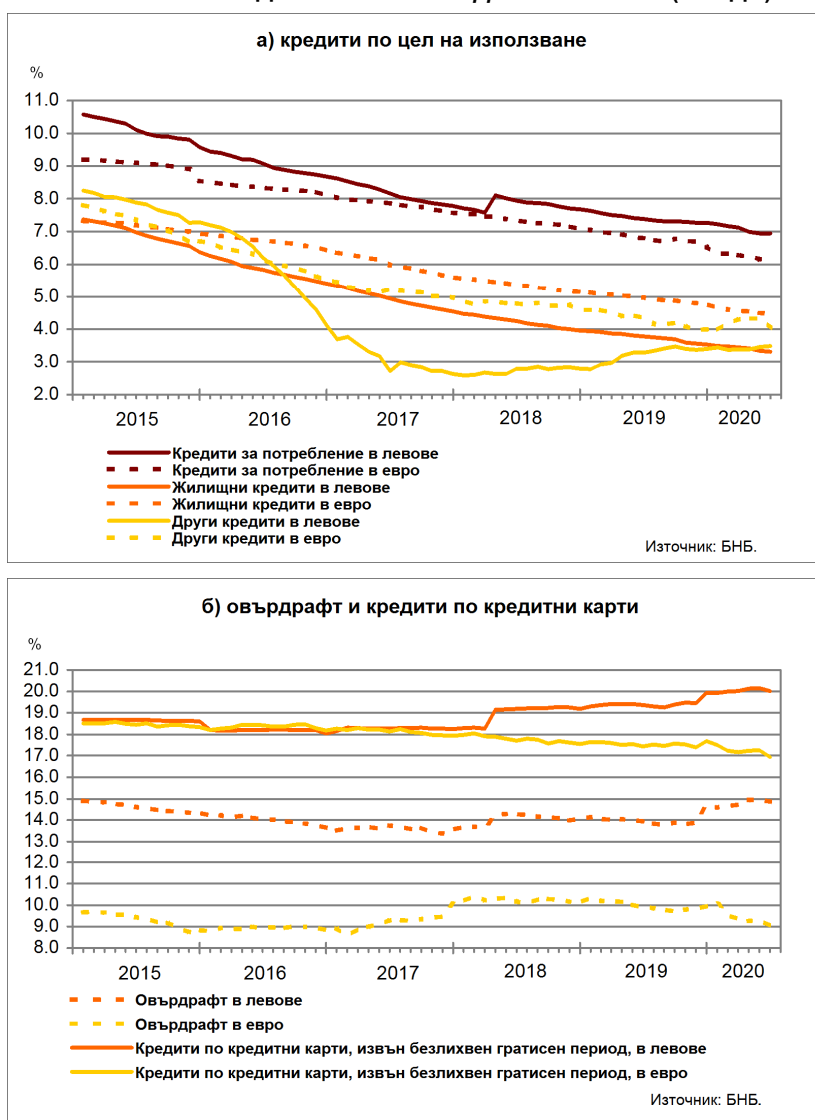


<sup>6</sup> В показател *други кредити* се включват и средствата, отпуснати на сдруженията на собствениците по *Националната програма за енергийна ефективност на многофамилни жилищни сгради*.

## Лихвени проценти по салда

**Сектор Домакинства**<sup>5</sup>. Средният лихвен процент по *овърдрафта* в левове през юни 2020 г. в сравнение с юни 2019 г. нараства с 0.93 пр.п. до 14.87%, а по *овърдрафта* в евро се понижава с 0.89 пр.п. до 9.02%. През юни 2020 г. спрямо същия месец на 2019 г. средният лихвен процент по *кредитите*, предоставени чрез *кредитни карти*<sup>7</sup>, *извън безлихвен гратисен период*, в левове се увеличава с 0.65 пр.п. до 20.02%, а по тези в евро спада с 0.50 пр.п. до 16.95%. Средният лихвен процент по *кредитите за потребление* в левове през юни 2020 г. спрямо юни 2019 г. намалява с 0.43 пр.п. до 6.95%, а по *кредитите за потребление* в евро – с 0.76 пр.п. до 6.04%. При *жилищните кредити* в левове той се понижава с 0.48 пр.п. до 3.30%, а по тези в евро – с 0.51 пр.п. до 4.45%. Средният лихвен процент по *другите кредити*<sup>5</sup> в левове се повишава с 0.21 пр.п. до 3.48%, а по *другите кредити* в евро спада с 0.31 пр.п. до 4.04%.

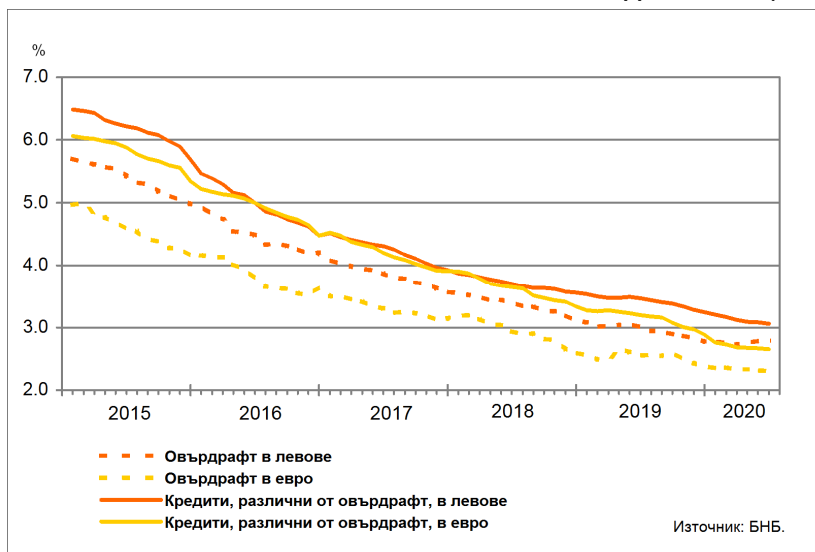
ГРАФИКА 7: КРЕДИТИ НА СЕКТОР ДОМАКИНСТВА (САЛДА)



<sup>7</sup> Кредитите по кредитни карти са включени в обхвата на инструмента *овърдрафт*.

**Сектор Нефинансови предприятия.** През юни 2020 г. в сравнение със същия месец на 2019 г. средният лихвен процент по *овърдрафта* в левове намалява с 0.22 пр.п. до 2.79%, а по *овърдрафта* в евро – с 0.25 пр.п. до 2.30%. Средният лихвен процент по *кредитите, различни от овърдрафт*, в левове се понижава с 0.41 пр.п. до 3.06%, а по тези в евро – с 0.54 пр.п. до 2.65%.

**ГРАФИКА 8: КРЕДИТИ НА СЕКТОР НЕФИНАНСОВИ ПРЕДПРИЯТИЯ (САЛДА)**



## ЛИХВЕНА СТАТИСТИКА

## Междубанков пазар и доходност на държавни ценни книжа

	2019 юни	2020 май	2020 юни
Основен лихвен процент (ОЛП) <sup>1</sup>	0.00	0.00	0.00
ЛЕОНИЯ Плюс <sup>2</sup>	-0.45	-0.68	-0.68
Доходност на 10-годишни държавни ценни книжа (ДЦК) <sup>3</sup>	0.21	-	0.70
Дългосрочен лихвен процент за оценка на степента на конвергенция (ДЛП) <sup>4</sup>	0.32	0.20	0.68

<sup>1</sup> ОЛП за текущия месец е равен на средната аритметична величина от стойностите на индекса ЛЕОНИЯ Плюс за работните дни на предходния календарен месец, а когато тази средна аритметична величина възлиза на стойност, по-малка от нула, ОЛП се определя в размер, равен на нула.

<sup>2</sup> Справочен индекс на сключените и изпълнените сделки за предоставяне на необезпечени овърнайт-депозити в левове на междубанковия пазар в България. Месечните стойности са изчислени като средноаритметични от дневните стойности. Считано от 1 юли 2017 г., индексът ЛЕОНИЯ Плюс заменя индекса ЛЕОНИЯ като база за изчисляване на основния лихвен процент. Данните до юни 2017 г. отразяват стойностите на индекс ЛЕОНИЯ, а от юли 2017 г. – на индекс ЛЕОНИЯ Плюс.

<sup>3</sup> Среднопретеглена ефективна доходност до падеж, постигната на вторичния пазар при сделки с лихвоносни ДЦК по оригинален матурирет, деноминирани в левове. В десетгодишните ДЦК се включват и емисиите с матурирет десет години и шест месеца.

<sup>4</sup> ДЛП се определя на база доходността до падеж на вторичния пазар по дългосрочна ценна книга (бенчмарк), емитирана от Министерството на финансите (сектор Централно държавно управление) и деноминирана в национална валута. Месечните стойности са изчислени като средноаритметични от дневните стойности.

Депозити<sup>1</sup>

## Нефинансови предприятия

	2019 юни	2020 май	2020 юни
<b>Лихвени проценти по нов бизнес</b>			
депозити с договорен матурирет в левове	0.10	-0.05	-0.05
депозити с договорен матурирет в евро	0.02	0.02	0.01
<b>Лихвени проценти по салда</b>			
овърнайт-депозити <sup>2</sup> в левове	0.01	0.00	0.01
овърнайт-депозити <sup>2</sup> в евро	0.01	-0.01	0.02
депозити с договорен матурирет в левове	0.12	0.09	0.09
депозити с договорен матурирет в евро	0.14	0.15	0.14
депозити, договорени за ползване след предизвестие <sup>2</sup> , в левове	0.18	-	-
депозити, договорени за ползване след предизвестие <sup>2</sup> , в евро	0.00	-	-
<b>Домакинства<sup>3</sup></b>			
	2019 юни	2020 май	2020 юни
<b>Лихвени проценти по нов бизнес</b>			
депозити с договорен матурирет в левове	0.15	0.10	0.10
депозити с договорен матурирет в евро	0.16	0.09	0.09
<b>Лихвени проценти по салда</b>			
овърнайт-депозити <sup>2</sup> в левове	0.02	0.01	0.01
овърнайт-депозити <sup>2</sup> в евро	0.02	0.01	0.01
депозити с договорен матурирет в левове	0.25	0.20	0.20
депозити с договорен матурирет в евро	0.22	0.17	0.16
депозити, договорени за ползване след предизвестие <sup>2</sup> , в левове	0.06	0.33	0.31
депозити, договорени за ползване след предизвестие <sup>2</sup> , в евро	0.07	0.60	0.60

<sup>1</sup> Ефективни годишни лихвени проценти, среднопретеглени съответно с обемите по нов бизнес през отчетния период или със салдата към края на отчетния период.

<sup>2</sup> Лихвените проценти и обемите по нов бизнес и по салда съвпадат за овърнайт-депозитите и депозитите, договорени за ползване след предизвестие.

<sup>3</sup> Сектор Домакинства включва и сектор Нетърговски организации, обслужващи домакинства (НТООД).

Източник: БНБ.

## Кредити<sup>1</sup>

### Нефинансови предприятия

	2019 юни	2020 май	2020 юни
<b>Лихвени проценти по нов бизнес</b>			
кредити до 1 млн. евро, договорени в левове	3.80	3.73	3.26
кредити до 1 млн. евро, договорени в евро	3.02	2.79	2.65
кредити над 1 млн. евро, договорени в левове	2.94	2.35	2.45
кредити над 1 млн. евро, договорени в евро	3.30	2.21	2.15
<b>Лихвени проценти по салда</b>			
овърдрафт <sup>2</sup> в левове	3.00	2.78	2.79
в т.ч. кредити по кредитни карти <sup>3</sup> в левове	18.14	16.94	17.30
овърдрафт <sup>2</sup> в евро	2.55	2.31	2.30
в т.ч. кредити по кредитни карти <sup>3</sup> в евро	18.71	17.43	17.45
кредити, различни от овърдрафт, в левове	3.47	3.08	3.06
кредити, различни от овърдрафт, в евро	3.19	2.67	2.65

### Домакинства<sup>4</sup>

	2019 юни	2020 май	2020 юни
<b>Лихвени проценти по нов бизнес</b>			
кредити за потребление в левове	7.79	8.37	7.60
кредити за потребление в евро	3.68	3.19	3.36
жилищни кредити в левове	3.10	2.85	2.91
жилищни кредити в евро	3.42	3.57	3.53
други кредити в левове	2.89	2.75	3.27
други кредити в евро	3.26	4.15	2.29
<b>Годишен процент на разходите по нов бизнес (ГПР)<sup>5</sup></b>			
ГПР по кредити за потребление в левове	9.55	10.33	8.87
ГПР по кредити за потребление в евро	4.02	3.58	3.69
ГПР по жилищни кредити в левове	3.49	3.18	3.16
ГПР по жилищни кредити в евро	3.79	4.05	3.94
<b>Лихвени проценти по салда</b>			
овърдрафт <sup>2</sup> в левове	13.94	14.95	14.87
в т.ч. кредити по кредитни карти <sup>3</sup> в левове	19.37	20.14	20.02
овърдрафт <sup>2</sup> в евро	9.91	9.31	9.02
в т.ч. кредити по кредитни карти <sup>3</sup> в евро	17.45	17.26	16.95
кредити, различни от овърдрафт			
кредити за потребление в левове	7.38	6.95	6.95
кредити за потребление в евро	6.80	6.16	6.04
жилищни кредити в левове	3.78	3.34	3.30
жилищни кредити в евро	4.96	4.50	4.45
други кредити в левове	3.27	3.45	3.48
други кредити в евро	4.36	4.32	4.04

<sup>1</sup> Ефективни годишни лихвени проценти, среднопретеглени съответно с обемите по нов бизнес през отчетния период или със салдата към края на отчетния период. На база на постъпила допълнителна информация от банки е извършена ревизия на данните за кредитите за месец май 2020 година. Наличието на ревизия е указано в обяснителните бележки към съответните таблици с данни.

<sup>2</sup> Лихвените проценти и обемите по нов бизнес и по салда съвпадат.

<sup>3</sup> Кредити по кредитни карти извън безлихвен гратисен период.

<sup>4</sup> Сектор *Домакинства* включва и сектор *Нетърговски организации, обслужващи домакинства (НТООД)*. Данните за кредитите за потребление и за жилищните кредити се отнасят само за сектор *Домакинства*.

<sup>5</sup> ГПР включва всички лихвени плащания по кредита, както и всички такси, комисиони и други разходи за сметка на клиента, извършването на които е условие за отпускането на кредита.