



ПРЕССЪОБЩЕНИЕ

29 април 2020 г.

12:00 ч.

ЛИХВЕНА СТАТИСТИКА^{1,2}

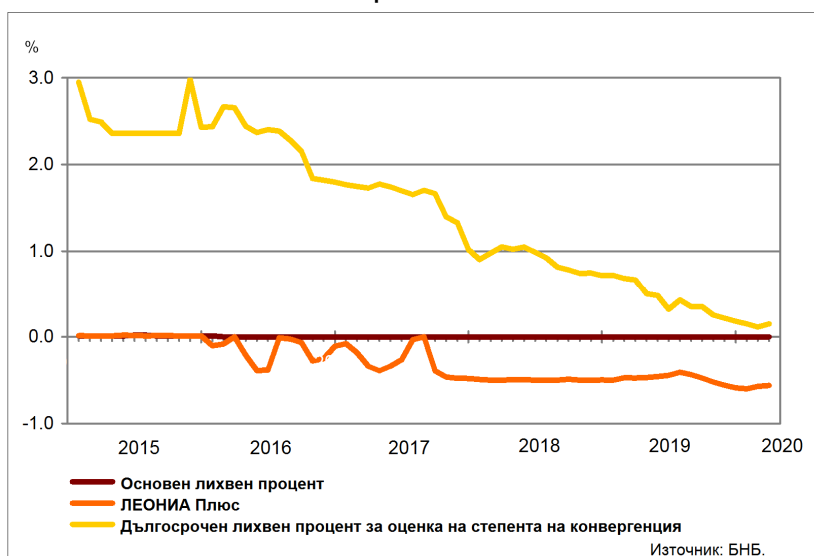
Март 2020 г.

През март 2020 г. *основният лихвен процент (ОЛП)*³ е 0.00%, като запазва нивото си в сравнение с март 2019 г. и с февруари 2020 година.

Индексът *ЛЕОНИЯ Плюс*⁴ през март 2020 г. е -0.56%. Спрямо март 2019 г. той намалява с 0.09 процентни пункта (пр.п.), а в сравнение с февруари 2020 г. нараства с 0.01 пр.п.

Дългосрочният лихвен процент за оценка на степента на конвергенция (ДЛП) през март 2020 г. е 0.15%. Спрямо март 2019 г. той се понижава с 0.52 пр.п., а спрямо февруари 2020 г. нараства с 0.03 пр.п.

ГРАФИКА 1: ЛИХВЕНИ ПРОЦЕНТИ ПО ИЗБРАНИ ИНСТРУМЕНТИ



¹ Пълният комплект от таблици за лихвената статистика на депозитите и кредитите на сектори *Нефинансови предприятия и Домакинства*, както и методологическите бележки, се намират на интернет страницата на БНБ в рубрика *Статистика/Парична и лихвена статистика/Лихвена статистика/Лихвена статистика*.

² Измененията по-малки от 0.01 пр.п. се приемат за пренебрежими и не се посочват в текста на прессъобщението. Нивата на лихвените проценти между -0.0099% и 0.0099% също не се отбелязват, но са налични в приложените към прессъобщението таблици в Excel формат.

³ *ОЛП* за текущия месец е равен на средната аритметична величина от стойностите на индекса *ЛЕОНИЯ Плюс* за работните дни на предходния календарен месец, а когато тази средна аритметична величина възлиза на стойност, по-малка от нула, *ОЛП* се определя в размер, равен на нула.

⁴ Справочен индекс на сключените и изпълнените сделки за предоставяне на необезпечени овърнайт-депозити в левове на междубанковия пазар в България. Месечните стойности са изчислени като средноаритметични от дневните стойности. Считано от 1 юли 2017 г., индексът *ЛЕОНИЯ Плюс* замени индекса *ЛЕОНИЯ* като база за изчисляване на *основния лихвен процент*.

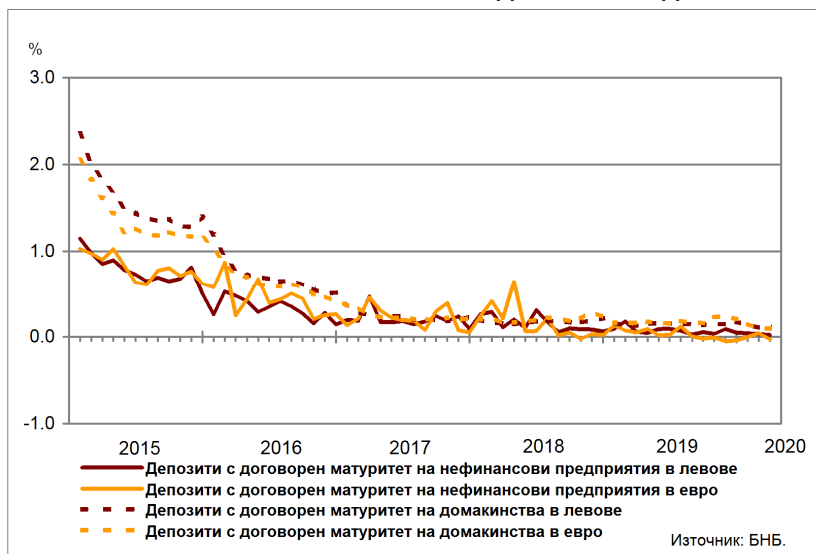
Депозити

Лихвени проценти по нов бизнес

Сектор Нефинансови предприятия. Средният лихвен процент по депозитите с договорен матуритет в левове през март 2020 г. в сравнение с март 2019 г. спада с 0.04 пр.п. до 0.02%, а по тези в евро – с 0.08 пр.п. до -0.03%. В сравнение с февруари 2020 г. средният лихвен процент по депозитите с договорен матуритет в левове намалява с 0.01 пр.п., а по тези в евро - с 0.07 пр.п.

Сектор Домакинства⁵. През март 2020 г. спрямо март 2019 г. средният лихвен процент по депозитите с договорен матуритет в левове се понижават с 0.02 пр.п. до 0.12%, а по тези в евро - с 0.06 пр.п. до 0.10%. В сравнение с февруари 2020 г. средният лихвен процент по депозитите с договорен матуритет в левове нараства с 0.01 пр.п., а по тези в евро спада с 0.01 пр.п.

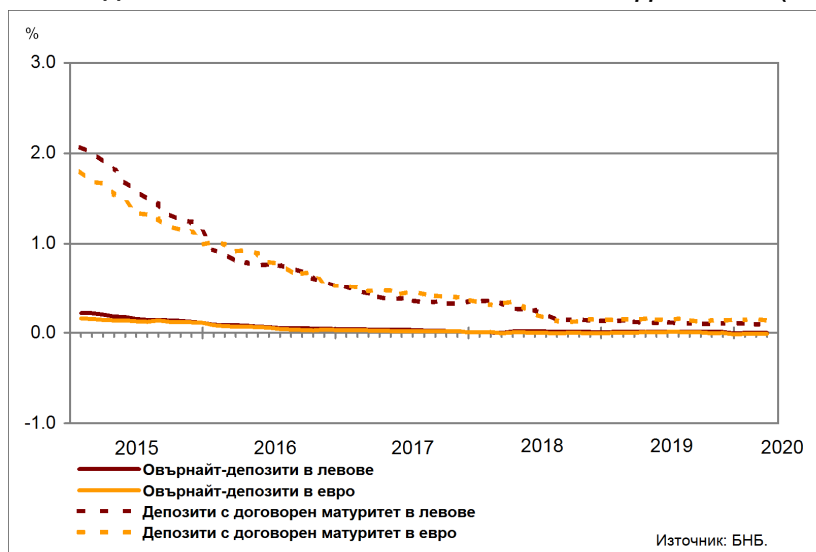
ГРАФИКА 2: ДЕПОЗИТИ НА СЕКТОРИ НЕФИНАНСОВИ ПРЕДПРИЯТИЯ И ДОМАКИНСТВА (НОВ БИЗНЕС)



Лихвени проценти по салда

Сектор Нефинансови предприятия. Средният лихвен процент по овърнайт-депозитите в левове през март 2020 г. в сравнение с март 2019 г. намалява с 0.01 пр.п. до 0.00%, а по тези в евро – с 0.01 пр.п. до -0.01%. В сравнение с март 2019 г. средният лихвен процент по депозитите с договорен матуритет в левове се понижава с 0.02 пр.п. до 0.10%, а по тези в евро остава почти без промяна на ниво от 0.14%.

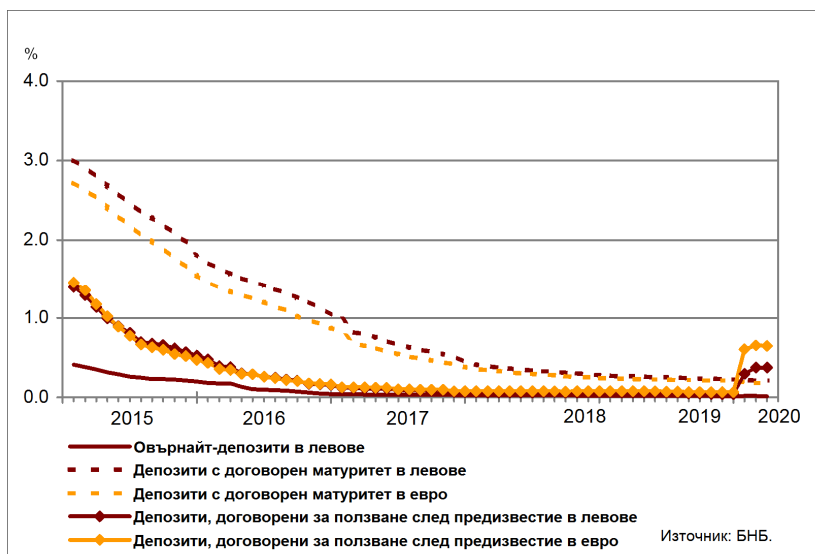
ГРАФИКА 3: ДЕПОЗИТИ НА СЕКТОР НЕФИНАНСОВИ ПРЕДПРИЯТИЯ (САЛДА)



⁵ Сектор Домакинства включва и сектор Нетърговски организации, обслужващи домакинствата (НТООД). Данните за кредитите за потребление и за жилищните кредити се отнасят само за сектор Домакинства.

Сектор Домакинства⁵. През март 2020 г. средните лихвени проценти по *овърнайт-депозитите* в левове и в евро спрямо същия месец на 2019 г. спадат с 0.01 пр.п. до 0.01%. При *депозитите с договорен матуритет* в левове и в евро средният лихвен процент спада с 0.05 пр.п. съответно до 0.21% и 0.18%. В сравнение с март 2019 г. средният лихвен процент по *депозитите, договорени за ползване след предизвестие*, в левове се повишава с 0.31 пр.п. до 0.38%, а по тези в евро – с 0.57 пр.п. до 0.65%.

ГРАФИКА 4: ДЕПОЗИТИ НА СЕКТОР ДОМАКИНСТВА (САЛДА)



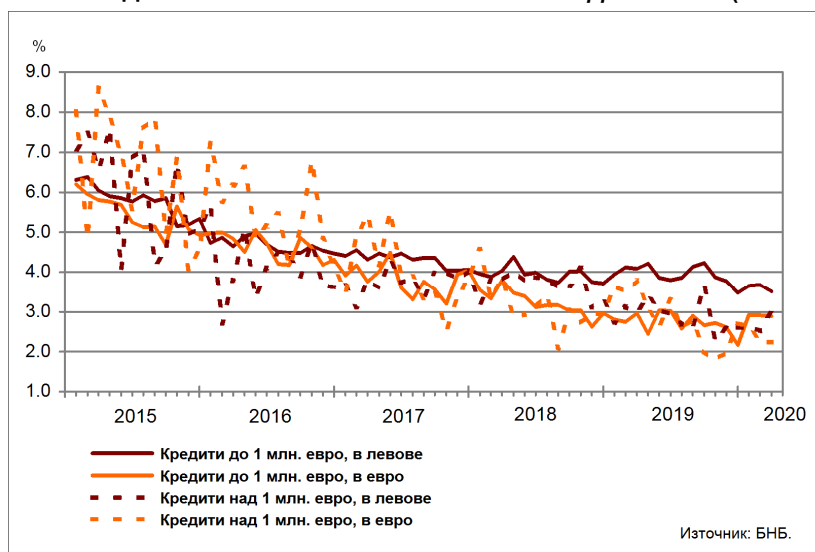
Кредити

Лихвени проценти по нов бизнес

Сектор Нефинансови предприятия. През март 2020 г. средният лихвен процент по *кредитите до 1 млн. евро*, договорени в левове, намалява спрямо същия месец на 2019 г. с 0.57 пр.п. до 3.51%, а по тези, договорени в евро - с 0.06 пр.п. до 2.89%. Средният лихвен процент по *кредитите над 1 млн. евро*, договорени в левове, се понижава с 0.02 пр.п. до 2.98%, а по тези, договорени в евро – с 1.56 пр.п. до 2.24%.

През март 2020 г. спрямо февруари 2020 г. средният лихвен процент по *кредитите до 1 млн. евро*, договорени в левове, спада с 0.17 пр.п., а по *кредитите до 1 млн. евро*, договорени в евро - с 0.02 пр.п. При *кредитите над 1 млн. евро*, договорени в левове, средният лихвен процент нараства с 0.46 пр.п., а по тези, договорени в евро спада с 0.01 пр.п.

ГРАФИКА 5: КРЕДИТИ НА СЕКТОР НЕФИНАНСОВИ ПРЕДПРИЯТИЯ (НОВ БИЗНЕС)



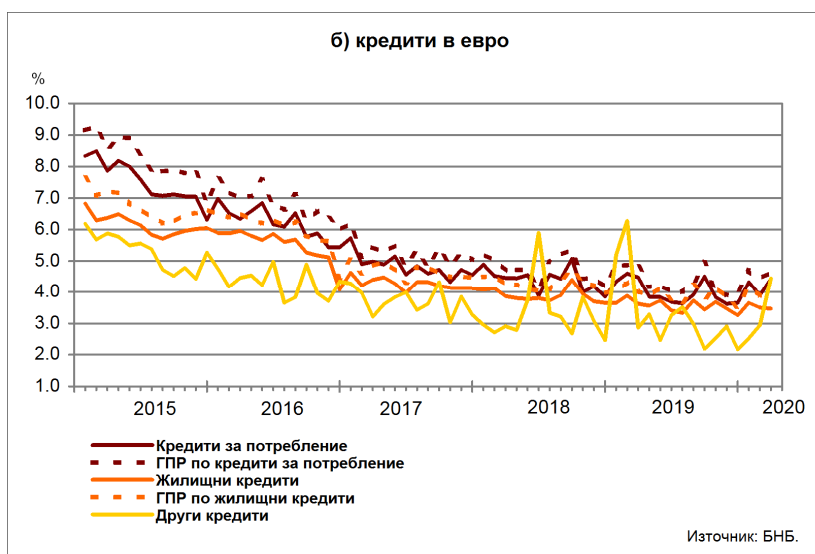
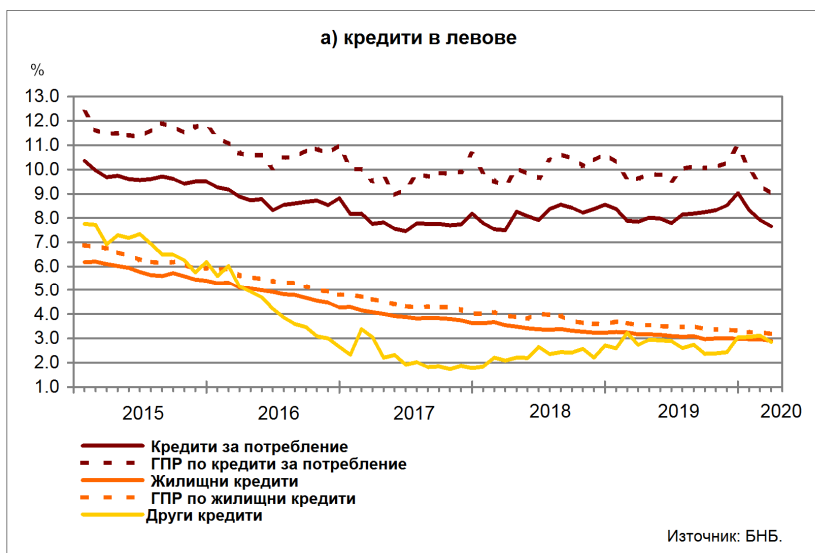
Сектор Домакинства⁵. През март 2020 г. средният лихвен процент по *кредитите за потребление* в левове намалява в сравнение с март 2019 г. с 0.19 пр.п. до 7.66%, а по тези в евро - с 0.05 пр.п. до 4.43%. При *жилищните кредити* в левове средният лихвен процент се понижава с 0.27 пр.п. до 2.91%, а по тези в евро - с 0.14 пр. п. до 3.48%. Средният лихвен процент по *другите кредити*⁶ в левове нараства с 0.12 пр.п. до 2.85%, а по *другите кредити* в евро – с 1.58 пр.п. до 4.44%.

През март 2020 г. спрямо февруари 2020 г. средният лихвен процент по *кредитите за потребление* в левове спада с 0.26 пр.п., а при тези в евро нараства с 0.53 пр.п. При *жилищните кредити* в левове средният лихвен процент намалява с 0.06 пр.п., а при тези в евро - с 0.02 пр.п. При *другите кредити* в левове средният лихвен процент спада с 0.27 пр.п., а при тези в евро нараства с 1.50 пр.п.

Годишният процент на разходите (ГПР) по *кредитите за потребление* в левове през март 2020 г. в сравнение със същия месец на 2019 г. се понижава с 0.61 пр.п. до 9.00%, а по *кредитите за потребление* в евро – с 0.23 пр.п. до 4.64%. През март 2020 г. *годишният процент на разходите* по *жилищните кредити* в левове спада спрямо март 2019 г. с 0.35 пр.п. до 3.19%, а по *жилищните кредити* в евро - с 0.23 пр.п. до 3.80%.

През март 2020 г. в сравнение с февруари 2020 г. *годишният процент на разходите* по *кредитите за потребление* в левове намалява с 0.36 пр.п., а по тези в евро нараства с 0.19 пр.п. При *жилищните кредити* в левове той се понижава с 0.07 пр.п., а по тези в евро - с 0.09 пр.п.

ГРАФИКА 6: КРЕДИТИ НА СЕКТОР ДОМАКИНСТВА (НОВ БИЗНЕС)

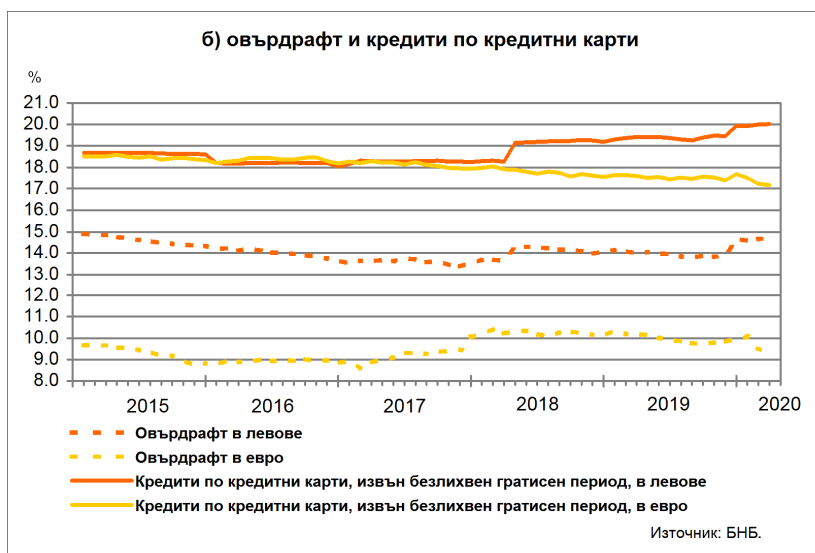
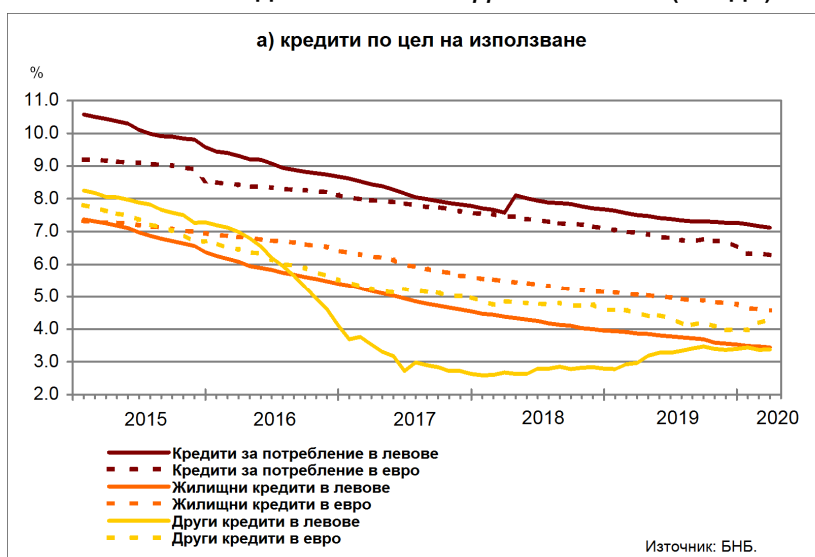


⁶ В показател *други кредити* се включват и средствата, отпуснати на сдруженията на собствениците по *Националната програма за енергийна ефективност на многофамилни жилищни сгради*.

Лихвени проценти по салда

Сектор Домакинства⁵. Средният лихвен процент по *овърдрафта* в левове през март 2020 г. в сравнение с март 2019 г. нараства с 0.71 пр.п. до 14.71%, а по *овърдрафта* в евро спада с 0.82 пр.п. до 9.35%. През март 2020 г. спрямо същия месец на 2019 г. средният лихвен процент по *кредитите*, предоставени чрез *кредитни карти*⁷, *извън безлихвен гратисен период*, в левове се увеличава с 0.61 пр.п. до 20.01%, а по тези в евро намалява с 0.44 пр.п. до 17.16%. Средният лихвен процент по *кредитите за потребление* в левове през март 2020 г. спрямо март 2019 г. се понижава с 0.39 пр.п. до 7.12%, а по *кредитите за потребление* в евро – с 0.67 пр.п. до 6.29%. При *жилищните кредити* в левове той спада с 0.44 пр.п. до 3.44%, а по тези в евро – с 0.48 пр.п. до 4.57%. Средният лихвен процент по *другите кредити*⁵ в левове се повишава с 0.41 пр.п. до 3.38%, а по *другите кредити* в евро намалява с 0.19 пр.п. до 4.30%.

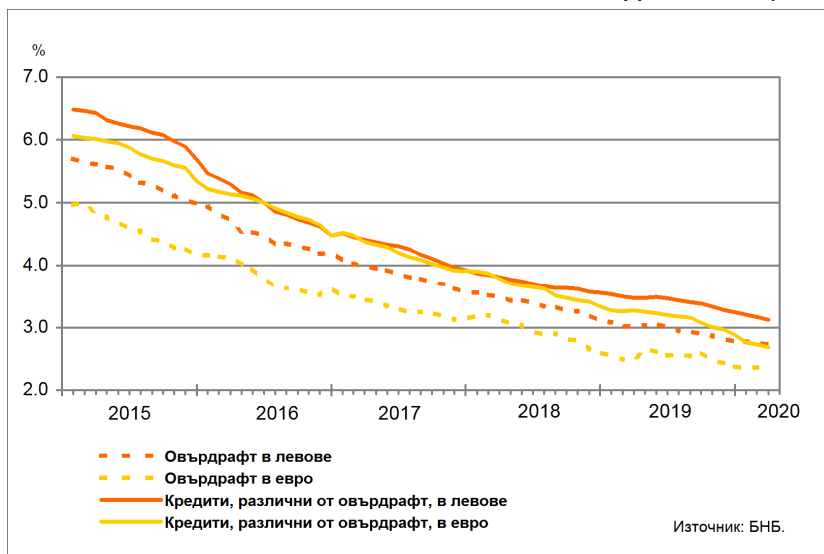
ГРАФИКА 7: КРЕДИТИ НА СЕКТОР ДОМАКИНСТВА (САЛДА)



⁷ Кредитите по кредитни карти са включени в обхвата на инструмента *овърдрафт*.

Сектор Нефинансови предприятия. През март 2020 г. в сравнение със същия месец на 2019 г. средният лихвен процент по *овърдрафта* в левове се понижава с 0.30 пр.п. до 2.73%, а по *овърдрафта* в евро – с 0.15 пр.п. до 2.34%. Средният лихвен процент по *кредитите, различни от овърдрафт*, в левове намалява с 0.35 пр.п. до 3.12%, а по тези в евро – с 0.59 пр.п. до 2.68%.

ГРАФИКА 8: КРЕДИТИ НА СЕКТОР НЕФИНАНСОВИ ПРЕДПРИЯТИЯ (САЛДА)



ЛИХВЕНА СТАТИСТИКА

Междубанков пазар и доходност на държавни ценни книжа

	2019 март	2020 февруари	2020 март
Основен лихвен процент (ОЛП) ¹	0.00	0.00	0.00
ЛЕОНИЯ Плюс ²	-0.48	-0.57	-0.56
Доходност на 10-годишни държавни ценни книжа (ДЦК) ³	0.13	0.00	-0.12
Дългосрочен лихвен процент за оценка на степента на конвергенция (ДЛП) ⁴	0.67	0.12	0.15

¹ ОЛП за текущия месец е равен на средната аритметична величина от стойностите на индекса ЛЕОНИЯ Плюс за работните дни на предходния календарен месец, а когато тази средна аритметична величина възлиза на стойност, по-малка от нула, ОЛП се определя в размер, равен на нула.

² Справочен индекс на сключените и изпълнените сделки за предоставяне на необезпечени овърнайт-депозити в левове на междубанковия пазар в България. Месечните стойности са изчислени като средноаритметични от дневните стойности. Считано от 1 юли 2017 г., индексът ЛЕОНИЯ Плюс заменя индекса ЛЕОНИЯ като база за изчисляване на основния лихвен процент. Данните до юни 2017 г. отразяват стойностите на индекс ЛЕОНИЯ, а от юли 2017 г. – на индекс ЛЕОНИЯ Плюс.

³ Среднопретеглена ефективна доходност до падеж, постигната на вторичния пазар при сделки с лихвоносни ДЦК по оригинален матуритет, деноминирани в левове. В десетгодишните ДЦК се включват и емисиите с матуритет десет години и шест месеца.

⁴ ДЛП се определя на база доходността до падеж на вторичния пазар по дългосрочна ценна книга (бенчмарк), емитирана от Министерството на финансите (сектор Централно държавно управление) и деноминирана в национална валута. Месечните стойности са изчислени като средноаритметични от дневните стойности.

Депозити¹

Нефинансови предприятия

	2019 март	2020 февруари	2020 март
Лихвени проценти по нов бизнес			
депозити с договорен матуритет в левове	0.06	0.03	0.02
депозити с договорен матуритет в евро	0.05	0.04	-0.03
Лихвени проценти по салда			
овърнайт-депозити ² в левове	0.01	0.00	0.00
овърнайт-депозити ² в евро	0.00	-0.01	-0.01
депозити с договорен матуритет в левове	0.12	0.10	0.10
депозити с договорен матуритет в евро	0.15	0.16	0.14
депозити, договорени за ползване след предизвестие ² , в левове	0.22	-	-
депозити, договорени за ползване след предизвестие ² , в евро	0.00	-	-
Домакинства³			
Лихвени проценти по нов бизнес			
депозити с договорен матуритет в левове	0.13	0.11	0.12
депозити с договорен матуритет в евро	0.16	0.10	0.10
Лихвени проценти по салда			
овърнайт-депозити ² в левове	0.02	0.02	0.01
овърнайт-депозити ² в евро	0.02	0.02	0.01
депозити с договорен матуритет в левове	0.26	0.21	0.21
депозити с договорен матуритет в евро	0.23	0.18	0.18
депозити, договорени за ползване след предизвестие ² , в левове	0.06	0.38	0.38
депозити, договорени за ползване след предизвестие ² , в евро	0.08	0.65	0.65

¹ Ефективни годишни лихвени проценти, среднопретеглени съответно с обемите по нов бизнес през отчетния период или със салдата към края на отчетния период.

² Лихвените проценти и обемите по нов бизнес и по салда съвпадат за овърнайт-депозитите и депозитите, договорени за ползване след предизвестие.

³ Сектор Домакинства включва и сектор Нетърговски организации, обслужващи домакинства (НТООД).

Източник: БНБ.

Кредити¹

Нефинансови предприятия

	2019 март	2020 февруари	2020 март
Лихвени проценти по нов бизнес			
кредити до 1 млн. евро, договорени в левове	4.08	3.68	3.51
кредити до 1 млн. евро, договорени в евро	2.96	2.91	2.89
кредити над 1 млн. евро, договорени в левове	3.00	2.52	2.98
кредити над 1 млн. евро, договорени в евро	3.80	2.25	2.24
Лихвени проценти по салда			
овърдрафт ² в левове	3.03	2.75	2.73
в т.ч. кредити по кредитни карти ³ в левове	18.20	16.89	16.89
овърдрафт ² в евро	2.49	2.36	2.34
в т.ч. кредити по кредитни карти ³ в евро	18.54	17.36	17.49
кредити, различни от овърдрафт, в левове	3.47	3.17	3.12
кредити, различни от овърдрафт, в евро	3.27	2.73	2.68

Домакинства⁴

	2019 март	2020 февруари	2020 март
Лихвени проценти по нов бизнес			
кредити за потребление в левове	7.85	7.92	7.66
кредити за потребление в евро	4.48	3.91	4.43
жилищни кредити в левове	3.17	2.97	2.91
жилищни кредити в евро	3.62	3.50	3.48
други кредити в левове	2.73	3.12	2.85
други кредити в евро	2.86	2.94	4.44
Годишен процент на разходите по нов бизнес (ГПР)⁵			
ГПР по кредити за потребление в левове	9.61	9.36	9.00
ГПР по кредити за потребление в евро	4.88	4.45	4.64
ГПР по жилищни кредити в левове	3.54	3.25	3.19
ГПР по жилищни кредити в евро	4.03	3.88	3.80
Лихвени проценти по салда			
овърдрафт ² в левове	14.00	14.65	14.71
в т.ч. кредити по кредитни карти ³ в левове	19.40	19.98	20.01
овърдрафт ² в евро	10.17	9.53	9.35
в т.ч. кредити по кредитни карти ³ в евро	17.60	17.22	17.16
кредити, различни от овърдрафт			
кредити за потребление в левове	7.51	7.17	7.12
кредити за потребление в евро	6.96	6.33	6.29
жилищни кредити в левове	3.87	3.46	3.44
жилищни кредити в евро	5.05	4.60	4.57
други кредити в левове	2.97	3.37	3.38
други кредити в евро	4.49	4.17	4.30

¹ Ефективни годишни лихвени проценти, среднопретеглени съответно с обемите по нов бизнес през отчетния период или със салдата към края на отчетния период.

² Лихвените проценти и обемите по нов бизнес и по салда съвпадат.

³ Кредити по кредитни карти извън безлихвен гратисен период.

⁴ Сектор *Домакинства* включва и сектор *Нетърговски организации, обслужващи домакинства (НТООД)*. Данните за кредитите за потребление и за жилищните кредити се отнасят само за сектор *Домакинства*.

⁵ ГПР включва всички лихвени плащания по кредита, както и всички такси, комисиони и други разходи за сметка на клиента, извършването на които е условие за отпускането на кредита.