



## ПРЕССЪОБЩЕНИЕ

26 март 2020 г.

12:00 ч.

### ЛИХВЕНА СТАТИСТИКА<sup>1,2</sup>

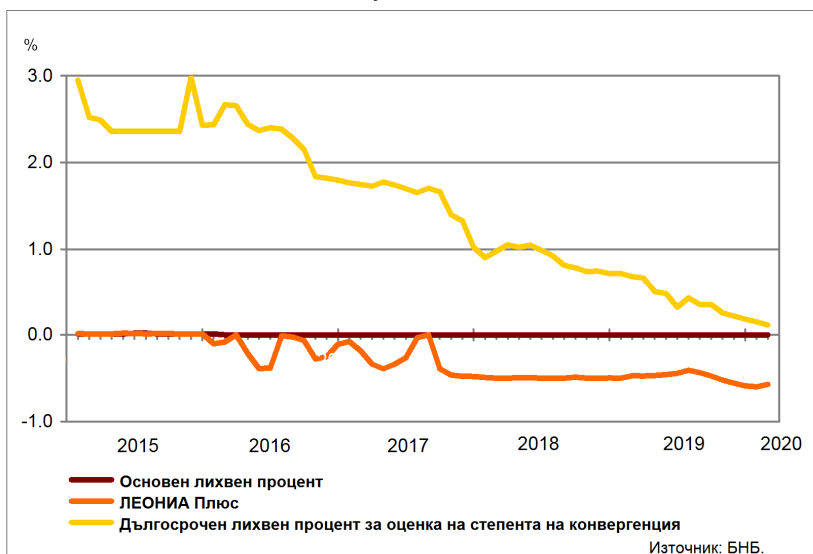
Февруари 2020 г.

През февруари 2020 г. *основният лихвен процент (ОЛП)*<sup>3</sup> е 0.00%, като запазва нивото си в сравнение с февруари 2019 г. и с януари 2020 година.

Индексът *ЛЕОНИЯ Плюс*<sup>4</sup> през февруари 2020 г. е -0.57%. Спрямо февруари 2019 г. той намалява с 0.10 процентни пункта (пр.п.), а в сравнение с януари 2020 г. нараства с 0.03 пр.п.

*Дългосрочният лихвен процент за оценка на степента на конвергенция (ДЛП)* през февруари 2020 г. е 0.12%. Спрямо февруари 2019 г. той се понижава с 0.57 пр.п., а спрямо януари 2020 г. – с 0.03 пр.п.

ГРАФИКА 1: ЛИХВЕНИ ПРОЦЕНТИ ПО ИЗБРАНИ ИНСТРУМЕНТИ



<sup>1</sup> Пълният комплект от таблици за лихвената статистика на депозитите и кредитите на сектори *Нефинансови предприятия* и *Домакинства*, както и методологическите бележки, се намират на интернет страницата на БНБ в рубрика *Статистика/Парична и лихвена статистика/Лихвена статистика/Лихвена статистика*. На база на постъпила допълнителна информация от банки е извършена ревизия на данните за кредитите за месец януари 2020 година. Наличието на ревизия е указано в обяснителните бележки към съответните таблици с данни.

<sup>2</sup> Измененията по-малки от 0.01 пр.п. се приемат за пренебрежими и не се посочват в текста на прессъобщението. Нивата на лихвените проценти между -0.0099% и 0.0099% също не се отбелязват, но са налични в приложените към прессъобщението таблици в Excel формат.

<sup>3</sup> *ОЛП* за текущия месец е равен на средната аритметична величина от стойностите на индекса *ЛЕОНИЯ Плюс* за работните дни на предходния календарен месец, а когато тази средна аритметична величина възлиза на стойност, по-малка от нула, *ОЛП* се определя в размер, равен на нула.

<sup>4</sup> Справочен индекс на сключените и изпълнените сделки за предоставяне на необезпечени овърнайт-депозити в левове на междубанковия пазар в България. Месечните стойности са изчислени като средноаритметични от дневните стойности. Считано от 1 юли 2017 г., индексът *ЛЕОНИЯ Плюс* замени индекса *ЛЕОНИЯ* като база за изчисляване на *основния лихвен процент*.

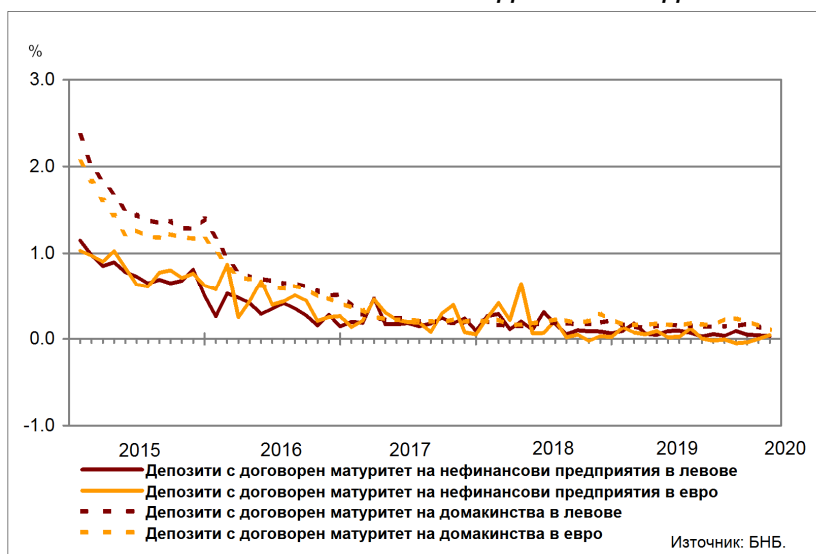
## Депозити

### Лихвени проценти по нов бизнес

**Сектор Нефинансови предприятия.** Средният лихвен процент по депозитите с договорен матуритет в левове през февруари 2020 г. в сравнение с февруари 2019 г. спада с 0.15 пр.п. до 0.03%, а по тези в евро – с 0.03 пр.п. до 0.04%. В сравнение с януари 2020 г. средният лихвен процент по депозитите с договорен матуритет в левове намалява с 0.01 пр.п., а по тези в евро се увеличава с 0.04 пр.п.

**Сектор Домакинства<sup>5</sup>.** През февруари 2020 г. спрямо февруари 2019 г. средните лихвени проценти по депозитите с договорен матуритет в левове се понижават с 0.03 пр.п. до 0.11%, а по тези в евро - с 0.06 пр. п до 0.10%. В сравнение с януари 2020 г. средният лихвен процент по депозитите с договорен матуритет в левове спада с 0.04 пр.п., а по тези в евро – с 0.05 пр.п.

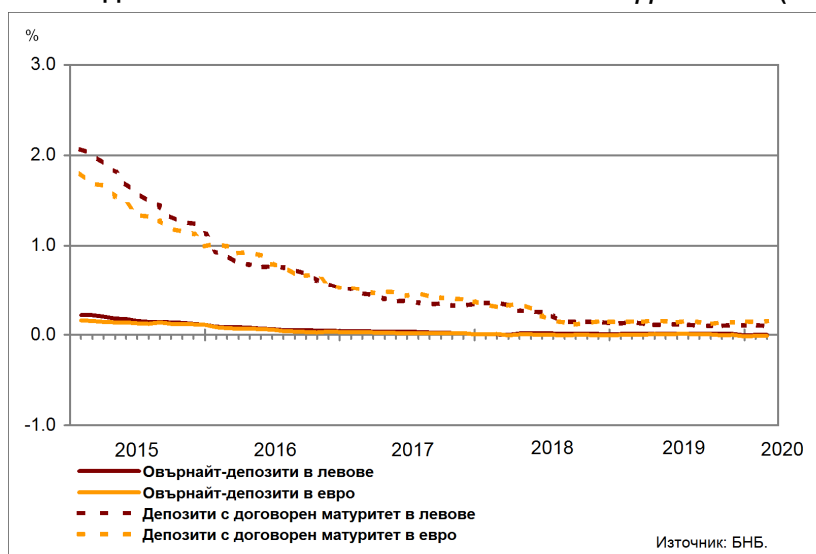
**ГРАФИКА 2: ДЕПОЗИТИ НА СЕКТОРИ НЕФИНАНСОВИ ПРЕДПРИЯТИЯ И ДОМАКИНСТВА (НОВ БИЗНЕС)**



### Лихвени проценти по салда

**Сектор Нефинансови предприятия.** Средният лихвен процент по овърнайт-депозитите в левове през февруари 2020 г. в сравнение с февруари 2019 г. намалява с 0.01 пр.п. до ниво близо до 0.00%, а по тези в евро – с 0.01 пр.п. до -0.01%. В сравнение с февруари 2019 г. средният лихвен процент по депозитите с договорен матуритет в левове се понижава с 0.04 пр.п. до 0.10%, а по тези в евро остава почти без промяна на ниво от 0.16%.

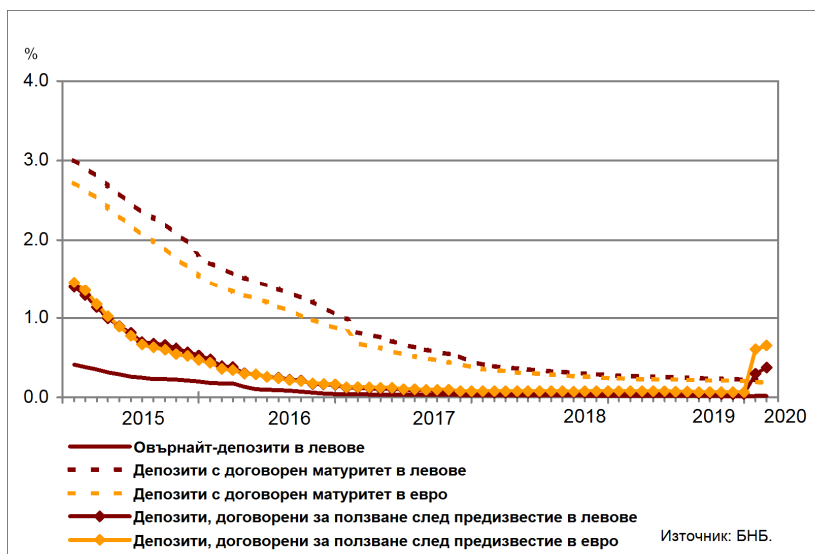
**ГРАФИКА 3: ДЕПОЗИТИ НА СЕКТОР НЕФИНАНСОВИ ПРЕДПРИЯТИЯ (САЛДА)**



<sup>5</sup> Сектор Домакинства включва и сектор Нетърговски организации, обслужващи домакинствата (НТООД). Данните за кредитите за потребление и за жилищните кредити се отнасят само за сектор Домакинства.

**Сектор Домакинства**<sup>5</sup>. През февруари 2020 г. средните лихвени проценти по *овърнайт-депозитите* в левове и в евро спрямо същия месец на 2019 г. остават почти без промяна на нива от 0.02 пр.п. При *депозитите с договорен матуритет* в левове средният лихвен процент спада с 0.06 пр.п. до 0.21%, а по тези в евро – с 0.05 пр.п. до 0.18%. В сравнение с февруари 2019 г. средният лихвен процент по *депозитите, договорени за ползване след предизвестие*, в левове се повишава с 0.31 пр.п. до 0.38%, а по тези в евро – с 0.58 пр. п. до 0.65%.

**ГРАФИКА 4: ДЕПОЗИТИ НА СЕКТОР ДОМАКИНСТВА (САЛДА)**



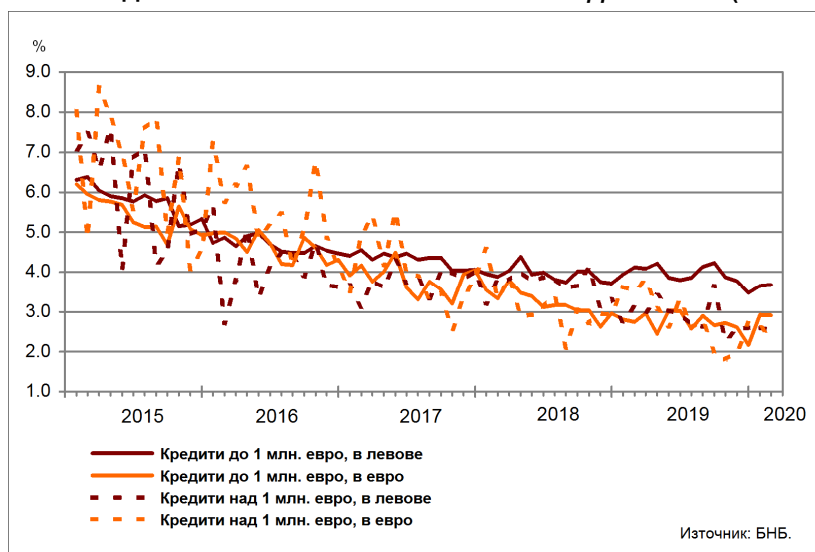
### Кредити

#### Лихвени проценти по нов бизнес

**Сектор Нефинансови предприятия.** През февруари 2020 г. средният лихвен процент по *кредитите до 1 млн. евро*, договорени в левове, намалява спрямо същия месец на 2019 г. с 0.44 пр.п. до 3.68%, а по тези, договорени в евро, нараства с 0.17 пр.п. до 2.91%. Средният лихвен процент по *кредитите над 1 млн. евро*, договорени в левове, се понижава с 0.59 пр.п. до 2.52%, а по тези, договорени в евро – с 1.27 пр.п. до 2.25%.

През февруари 2020 г. спрямо януари 2020 г. средният лихвен процент по *кредитите до 1 млн. евро*, договорени в левове, се увеличава с 0.02 пр.п., а по *кредитите до 1 млн. евро*, договорени в евро намалява с 0.02 пр.п. При *кредитите над 1 млн. евро*, договорени в левове, средният лихвен процент спада с 0.07 пр.п., а по тези, договорени в евро – с 0.38 пр.п.

**ГРАФИКА 5: КРЕДИТИ НА СЕКТОР НЕФИНАНСОВИ ПРЕДПРИЯТИЯ (НОВ БИЗНЕС)**



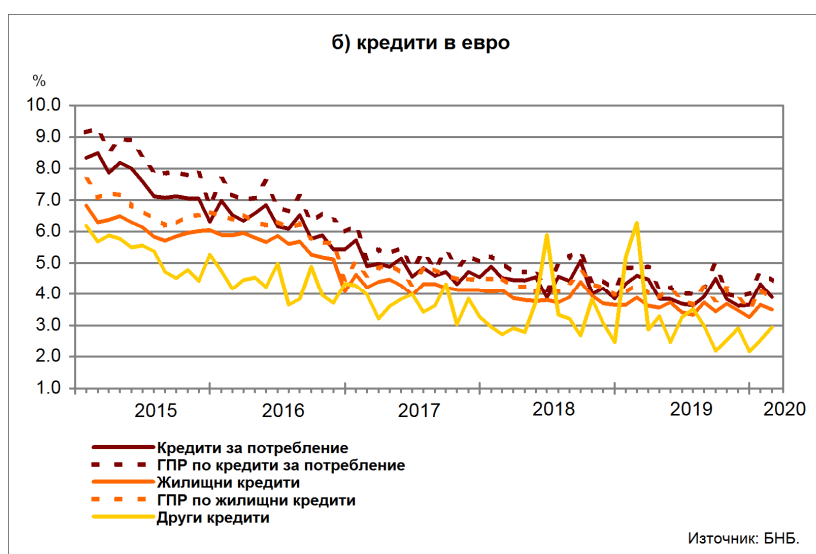
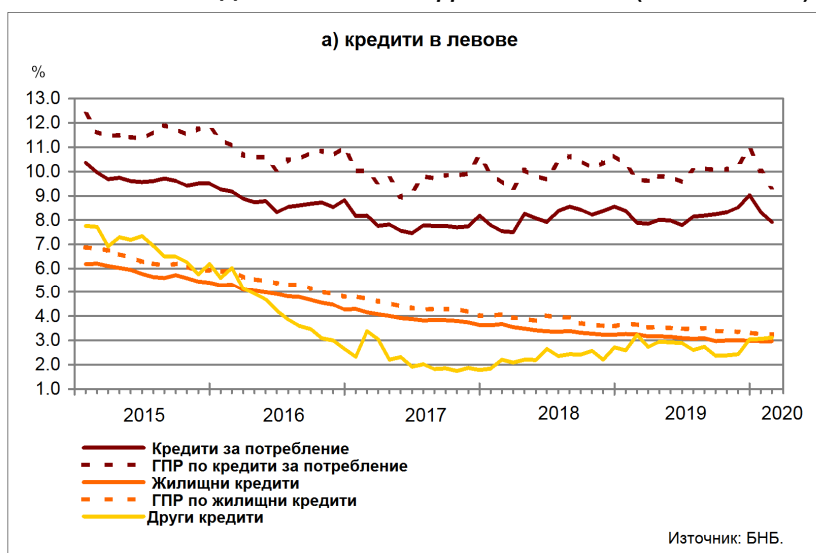
**Сектор Домакинства**<sup>5</sup>. През февруари 2020 г. средният лихвен процент по *кредитите за потребление* в левове се увеличава в сравнение с февруари 2019 г. с 0.03 пр.п. до 7.92%, а по тези в евро намалява с 0.70 пр.п. до 3.91%. При *жилищните кредити* в левове средният лихвен процент се понижава с 0.28 пр.п. до 2.97%, а по тези в евро спада с 0.38 пр. п. до 3.50%. Средният лихвен процент по *другите кредити*<sup>6</sup> в левове намалява с 0.11 пр.п. до 3.12%, а по *другите кредити* в евро – с 3.34 пр.п. до 2.94%.

През февруари 2020 г. спрямо януари 2020 г. средните лихвени проценти по *кредитите за потребление* в левове и в евро спадат с 0.42 пр.п. При *жилищните кредити* в левове средният лихвен процент остава почти без промяна, а при тези в евро намалява с 0.15 пр.п. При *другите кредити* в левове средният лихвен процент се повишава с 0.06 пр.п., а при тези в евро – с 0.41 пр.п.

*Годишният процент на разходите (ГПР)* по *кредитите за потребление* в левове през февруари 2020 г. в сравнение със същия месец на 2019 г. се понижава с 0.31 пр.п. до 9.36%, а по *кредитите за потребление* в евро – с 0.42 пр.п. до 4.45%. През февруари 2020 г. *годишният процент на разходите* по *жилищните кредити* в левове спада спрямо февруари 2019 г. с 0.40 пр.п. до 3.25%, а по *жилищните кредити* в евро - с 0.45 пр.п. до 3.88%.

През февруари 2020 г. в сравнение с януари 2020 г. *годишният процент на разходите* по *кредитите за потребление* в левове намалява с 0.66 пр.п., а по тези в евро - с 0.24 пр.п. При *жилищните кредити* в левове той се понижава с 0.01 пр.п., а по тези в евро - с 0.28 пр.п.

**ГРАФИКА 6: КРЕДИТИ НА СЕКТОР ДОМАКИНСТВА (НОВ БИЗНЕС)**

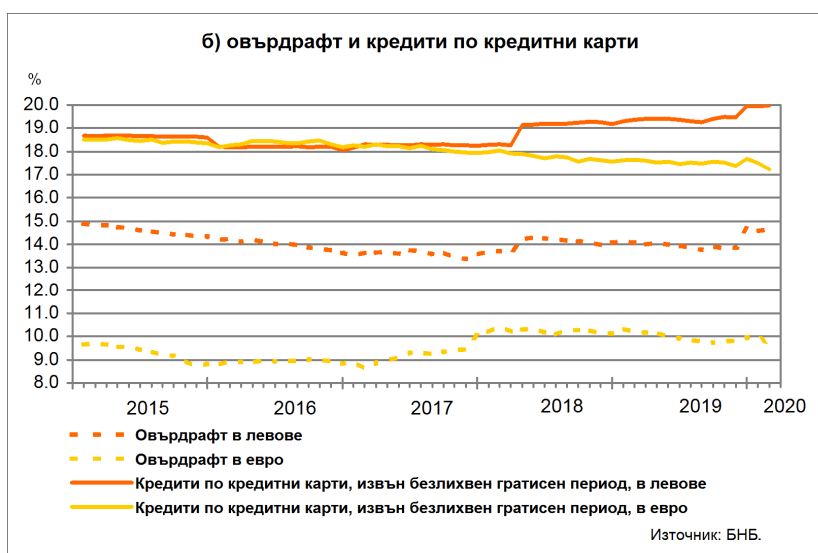
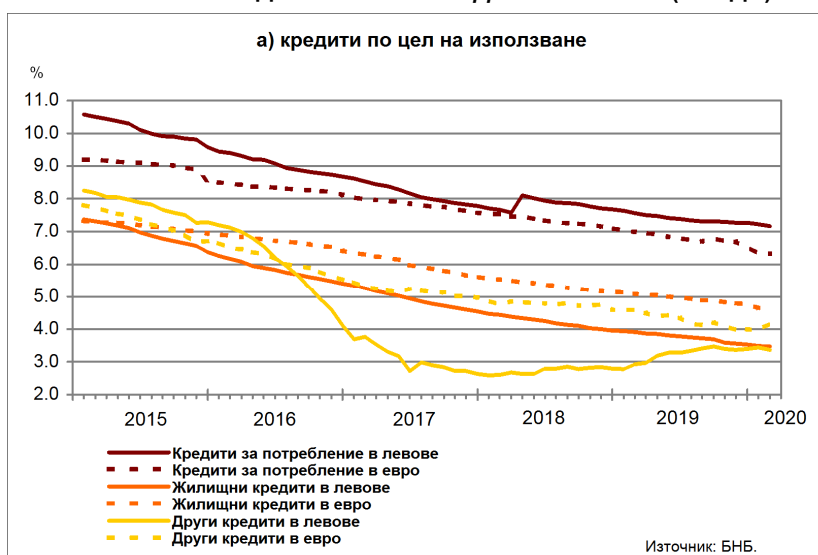


<sup>6</sup> В показател *други кредити* се включват и средствата, отпуснати на сдруженията на собствениците по *Националната програма за енергийна ефективност на многофамилни жилищни сгради*.

## Лихвени проценти по салда

**Сектор Домакинства**<sup>5</sup>. Средният лихвен процент по *овърдрафта* в левове през февруари 2020 г. в сравнение с февруари 2019 г. нараства с 0.57 пр.п. до 14.65%, а по *овърдрафта* в евро спада с 0.67 пр.п. до 9.53%. През февруари 2020 г. спрямо същия месец на 2019 г. средният лихвен процент по *кредитите*, предоставени чрез *кредитни карти*<sup>7</sup>, *извън безлихвен гратисен период*, в левове се увеличава с 0.63 пр.п. до 19.98%, а по тези в евро намалява с 0.41 пр. п. до 17.22%. Средният лихвен процент по *кредитите за потребление* в левове през февруари 2020 г. спрямо февруари 2019 г. се понижава с 0.39 пр.п. до 7.17%, а по *кредитите за потребление* в евро – с 0.67 пр.п. до 6.33%. При *жилищните кредити* в левове той спада с 0.44 пр.п. до 3.46%, а по тези в евро – с 0.47 пр.п. до 4.60%. Средният лихвен процент по *другите кредити*<sup>5</sup> в левове се повишава с 0.44 пр.п. до 3.37%, а по *другите кредити* в евро намалява с 0.41 пр.п. до 4.17%.

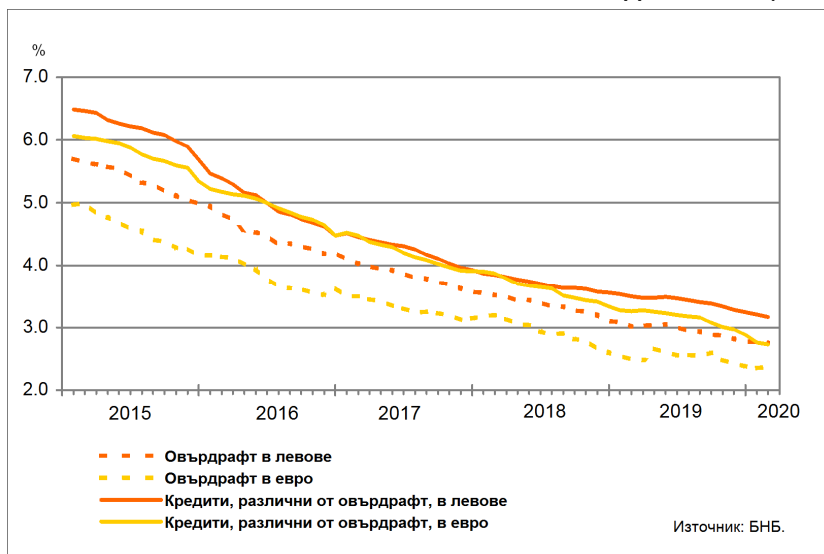
ГРАФИКА 7: КРЕДИТИ НА СЕКТОР ДОМАКИНСТВА (САЛДА)



<sup>7</sup> Кредитите по кредитни карти са включени в обхвата на инструмента *овърдрафт*.

**Сектор Нефинансови предприятия.** През февруари 2020 г. в сравнение със същия месец на 2019 г. средният лихвен процент по *овърдрафта* в левове се понижава с 0.27 пр.п. до 2.75%, а по *овърдрафта* в евро – с 0.13 пр.п. до 2.36%. Средният лихвен процент по *кредитите, различни от овърдрафт*, в левове намалява с 0.33 пр.п. до 3.17%, а по тези в евро – с 0.53 пр.п. до 2.73%.

**ГРАФИКА 8: КРЕДИТИ НА СЕКТОР НЕФИНАНСОВИ ПРЕДПРИЯТИЯ (САЛДА)**



## ЛИХВЕНА СТАТИСТИКА

## Междубанков пазар и доходност на държавни ценни книжа

	2019 февруари	2020 януари	2020 февруари
Основен лихвен процент (ОЛП) <sup>1</sup>	0.00	0.00	0.00
ЛЕОНИЯ Плюс <sup>2</sup>	-0.47	-0.60	-0.57
Доходност на 10-годишни държавни ценни книжа (ДЦК) <sup>3</sup>	-0.06	-0.05	-
Дългосрочен лихвен процент за оценка на степента на конвергенция (ДЛП) <sup>4</sup>	0.68	0.15	0.12

<sup>1</sup> ОЛП за текущия месец е равен на средната аритметична величина от стойностите на индекса ЛЕОНИЯ Плюс за работните дни на предходния календарен месец, а когато тази средна аритметична величина възлиза на стойност, по-малка от нула, ОЛП се определя в размер, равен на нула.

<sup>2</sup> Справочен индекс на сключените и изпълнените сделки за предоставяне на необезпечени овърнайт-депозити в левове на междубанковия пазар в България. Месечните стойности са изчислени като средноаритметични от дневните стойности. Считано от 1 юли 2017 г., индексът ЛЕОНИЯ Плюс заменя индекса ЛЕОНИЯ като база за изчисляване на основния лихвен процент. Данните до юни 2017 г. отразяват стойностите на индекс ЛЕОНИЯ, а от юли 2017 г. – на индекс ЛЕОНИЯ Плюс.

<sup>3</sup> Среднопретеглена ефективна доходност до падеж, постигната на вторичния пазар при сделки с лихвоносни ДЦК по оригинален матуридет, деноминирани в левове. В десетгодишните ДЦК се включват и емисиите с матуридет десет години и шест месеца.

<sup>4</sup> ДЛП се определя на база доходността до падеж на вторичния пазар по дългосрочна ценна книга (бенчмарк), емитирана от Министерството на финансите (сектор Централно държавно управление) и деноминирана в национална валута. Месечните стойности са изчислени като средноаритметични от дневните стойности.

Депозити<sup>1</sup>

## Нефинансови предприятия

	2019 февруари	2020 януари	2020 февруари
<b>Лихвени проценти по нов бизнес</b>			
депозити с договорен матуридет в левове	0.18	0.04	0.03
депозити с договорен матуридет в евро	0.07	0.00	0.04
<b>Лихвени проценти по салда</b>			
овърнайт-депозити <sup>2</sup> в левове	0.01	0.00	0.00
овърнайт-депозити <sup>2</sup> в евро	0.00	-0.01	-0.01
депозити с договорен матуридет в левове	0.14	0.11	0.10
депозити с договорен матуридет в евро	0.15	0.15	0.16
депозити, договорени за ползване след предизвестие <sup>2</sup> , в левове	0.16	-	-
депозити, договорени за ползване след предизвестие <sup>2</sup> , в евро	0.00	-	-

Домакинства<sup>3</sup>

	2019 февруари	2020 януари	2020 февруари
<b>Лихвени проценти по нов бизнес</b>			
депозити с договорен матуридет в левове	0.14	0.14	0.11
депозити с договорен матуридет в евро	0.16	0.15	0.10
<b>Лихвени проценти по салда</b>			
овърнайт-депозити <sup>2</sup> в левове	0.02	0.02	0.02
овърнайт-депозити <sup>2</sup> в евро	0.02	0.02	0.02
депозити с договорен матуридет в левове	0.27	0.22	0.21
депозити с договорен матуридет в евро	0.24	0.20	0.18
депозити, договорени за ползване след предизвестие <sup>2</sup> , в левове	0.06	0.30	0.38
депозити, договорени за ползване след предизвестие <sup>2</sup> , в евро	0.08	0.61	0.65

<sup>1</sup> Ефективни годишни лихвени проценти, среднопретеглени съответно с обемите по нов бизнес през отчетния период или със салдата към края на отчетния период.

<sup>2</sup> Лихвените проценти и обемите по нов бизнес и по салда съвпадат за овърнайт-депозитите и депозитите, договорени за ползване след предизвестие.

<sup>3</sup> Сектор Домакинства включва и сектор Нетърговски организации, обслужващи домакинства (НТООД).

Източник: БНБ.

## Кредити<sup>1</sup>

### Нефинансови предприятия

	2019 февруари	2020 януари	2020 февруари
<b>Лихвени проценти по нов бизнес</b>			
кредити до 1 млн. евро, договорени в левове	4.12	3.66	3.68
кредити до 1 млн. евро, договорени в евро	2.74	2.93	2.91
кредити над 1 млн. евро, договорени в левове	3.11	2.60	2.52
кредити над 1 млн. евро, договорени в евро	3.53	2.64	2.25
<b>Лихвени проценти по салда</b>			
овърдрафт <sup>2</sup> в левове	3.02	2.77	2.75
в т.ч. кредити по кредитни карти <sup>3</sup> в левове	18.22	16.88	16.89
овърдрафт <sup>2</sup> в евро	2.49	2.35	2.36
в т.ч. кредити по кредитни карти <sup>3</sup> в евро	18.62	17.40	17.36
кредити, различни от овърдрафт, в левове	3.50	3.20	3.17
кредити, различни от овърдрафт, в евро	3.26	2.76	2.73

### Домакинства<sup>4</sup>

	2019 февруари	2020 януари	2020 февруари
<b>Лихвени проценти по нов бизнес</b>			
кредити за потребление в левове	7.89	8.34	7.92
кредити за потребление в евро	4.60	4.32	3.91
жилищни кредити в левове	3.25	2.97	2.97
жилищни кредити в евро	3.89	3.65	3.50
други кредити в левове	3.23	3.06	3.12
други кредити в евро	6.28	2.53	2.94
<b>Годишен процент на разходите по нов бизнес (ГПР)<sup>5</sup></b>			
ГПР по кредити за потребление в левове	9.66	10.01	9.36
ГПР по кредити за потребление в евро	4.87	4.69	4.45
ГПР по жилищни кредити в левове	3.65	3.26	3.25
ГПР по жилищни кредити в евро	4.33	4.16	3.88
<b>Лихвени проценти по салда</b>			
овърдрафт <sup>2</sup> в левове	14.08	14.58	14.65
в т.ч. кредити по кредитни карти <sup>3</sup> в левове	19.36	19.93	19.98
овърдрафт <sup>2</sup> в евро	10.20	10.06	9.53
в т.ч. кредити по кредитни карти <sup>3</sup> в евро	17.63	17.50	17.22
кредити, различни от овърдрафт			
кредити за потребление в левове	7.57	7.23	7.17
кредити за потребление в евро	7.00	6.33	6.33
жилищни кредити в левове	3.91	3.49	3.46
жилищни кредити в евро	5.08	4.64	4.60
други кредити в левове	2.93	3.43	3.37
други кредити в евро	4.58	3.97	4.17

<sup>1</sup> Ефективни годишни лихвени проценти, среднопретеглени съответно с обемите по нов бизнес през отчетния период или със салдата към края на отчетния период. На база на постъпила допълнителна информация от банки е извършена ревизия на данните за кредитите за месец януари 2020 година. Наличието на ревизия е указано в обяснителните бележки към съответните таблици с данни.

<sup>2</sup> Лихвените проценти и обемите по нов бизнес и по салда съвпадат.

<sup>3</sup> Кредити по кредитни карти извън безлихвен гратисен период.

<sup>4</sup> Сектор *Домакинства* включва и сектор *Нетърговски организации, обслужващи домакинства (НТООД)*. Данните за кредитите за потребление и за жилищните кредити се отнасят само за сектор *Домакинства*.

<sup>5</sup> ГПР включва всички лихвени плащания по кредита, както и всички такси, комисиони и други разходи за сметка на клиента, извършването на които е условие за отпускането на кредита.