



ПРЕССЪОБЩЕНИЕ

27 февруари 2020 г.

12:00 ч.

ЛИХВЕНА СТАТИСТИКА^{1,2}

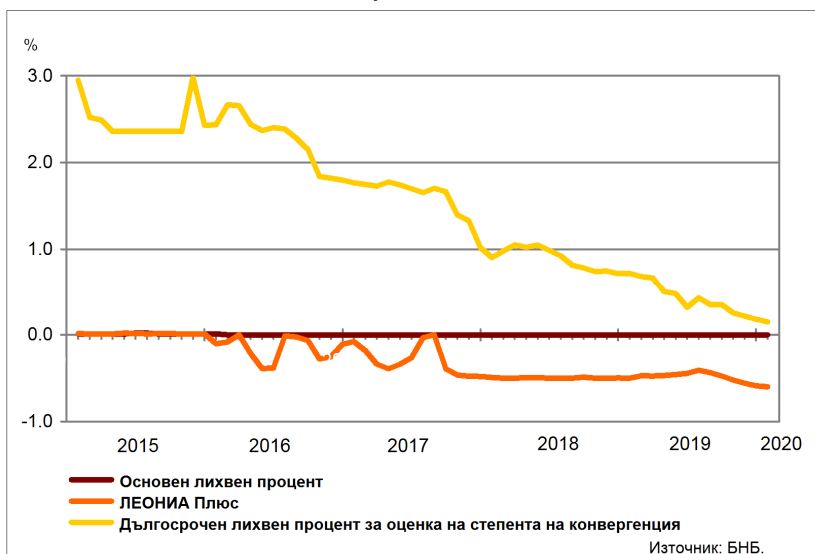
Януари 2020 г.

През януари 2020 г. *основният лихвен процент (ОЛП)*³ е 0.00%, като запазва нивото си в сравнение с януари 2019 г. и с декември 2019 година.

Индексът *ЛЕОНИЯ Плюс*⁴ през януари 2020 г. е -0.60%. Спрямо януари 2019 г. той намалява с 0.10 процентни пункта (пр.п.), а в сравнение с декември 2019 г. – с 0.01 пр.п.

Дългосрочният лихвен процент за оценка на степента на конвергенция (ДЛП) през януари 2020 г. е 0.15%. Спрямо януари 2019 г. той се понижава с 0.57 пр.п., а спрямо декември 2019 г. – с 0.03 пр.п.

ГРАФИКА 1: ЛИХВЕНИ ПРОЦЕНТИ ПО ИЗБРАНИ ИНСТРУМЕНТИ



¹ Пълният комплект от таблици за лихвената статистика на депозитите и кредитите на сектори *Нефинансови предприятия и Домакинства*, както и методологическите бележки, се намират на интернет страницата на БНБ в рубрика *Статистика/Парична и лихвена статистика/Лихвена статистика/Лихвена статистика*.

² Измененията по-малки от 0.01 пр.п. се приемат за пренебрежими и не се посочват в текста на прессъобщението. Нивата на лихвените проценти между -0.0099% и 0.0099% също не се отбелязват, но са налични в приложените към прессъобщението таблици в Excel формат.

³ *ОЛП* за текущия месец е равен на средната аритметична величина от стойностите на индекса *ЛЕОНИЯ Плюс* за работните дни на предходния календарен месец, а когато тази средна аритметична величина възлиза на стойност, по-малка от нула, *ОЛП* се определя в размер, равен на нула.

⁴ Справочен индекс на сключените и изпълнените сделки за предоставяне на необезпечени овърнайт-депозити в левове на междубанковия пазар в България. Месечните стойности са изчислени като средноаритметични от дневните стойности. Считано от 1 юли 2017 г., индексът *ЛЕОНИЯ Плюс* замени индекса *ЛЕОНИЯ* като база за изчисляване на *основния лихвен процент*.

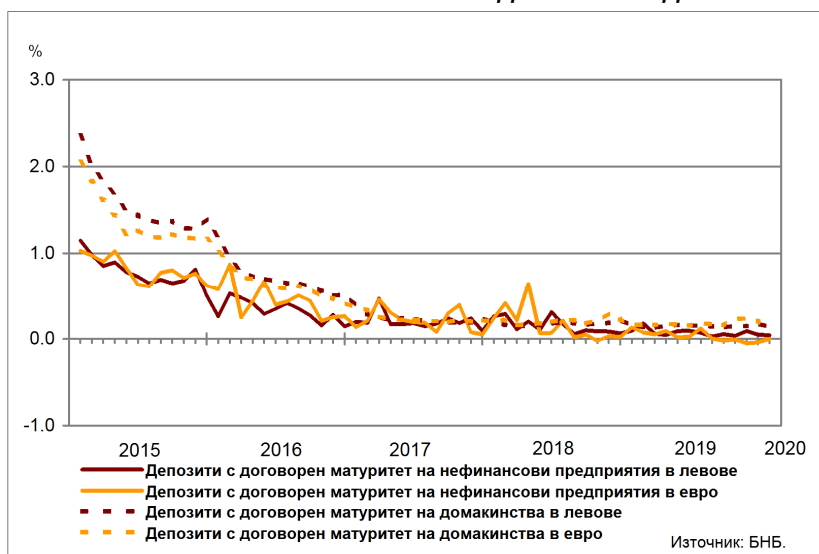
Депозити

Лихвени проценти по нов бизнес

Сектор Нефинансови предприятия. Средният лихвен процент по депозитите с договорен матурирет в левове през януари 2020 г. в сравнение с януари 2019 г. спада с 0.05 пр.п. до 0.04%, а по тези в евро – с 0.13 пр.п. до ниво близо до 0.00%. В сравнение с декември 2019 г. средният лихвен процент по депозитите с договорен матурирет в левове намалява с 0.01 пр.п., а по тези в евро се увеличава с 0.04 пр.п.

Сектор Домакинства⁵. През януари 2020 г. спрямо януари 2019 г. средните лихвени проценти по депозитите с договорен матурирет в левове и в евро се понижават с 0.02 пр.п. съответно до 0.14% и 0.15%. В сравнение с декември 2019 г. средният лихвен процент по депозитите с договорен матурирет в левове спада с 0.03 пр.п., а по тези в евро – с 0.06 пр.п.

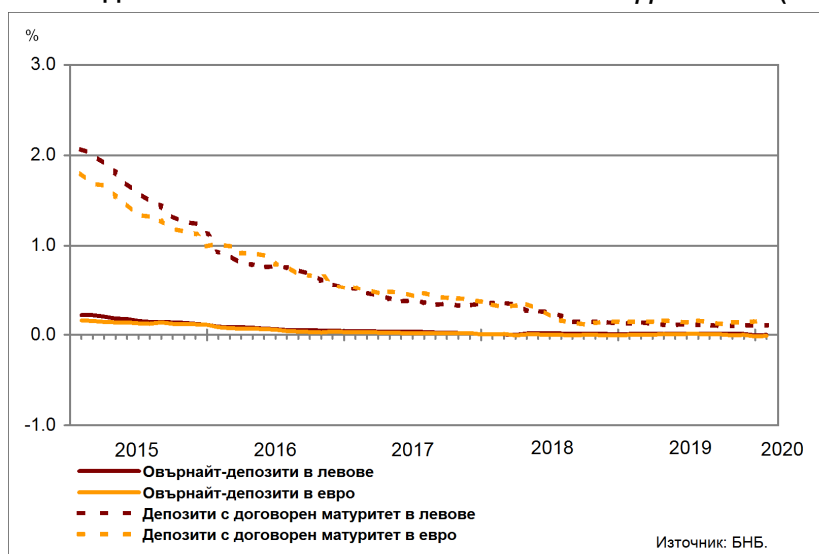
ГРАФИКА 2: ДЕПОЗИТИ НА СЕКТОРИ НЕФИНАНСОВИ ПРЕДПРИЯТИЯ И ДОМАКИНСТВА (НОВ БИЗНЕС)



Лихвени проценти по салда

Сектор Нефинансови предприятия. Средният лихвен процент по овърнайт-депозитите в левове през януари 2020 г. в сравнение с януари 2019 г. намалява с 0.01 пр.п. до ниво близо до 0.00%, а по тези в евро – с 0.01 пр.п. до -0.01%. В сравнение с януари 2019 г. средният лихвен процент по депозитите с договорен матурирет в левове се понижават с 0.02 пр.п. до 0.11%, а по тези в евро остава непроменен на ниво от 0.15%.

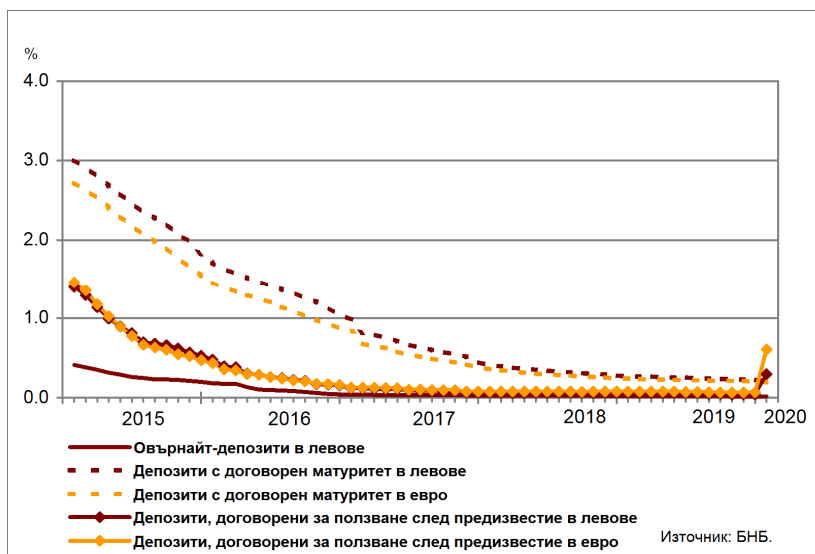
ГРАФИКА 3: ДЕПОЗИТИ НА СЕКТОР НЕФИНАНСОВИ ПРЕДПРИЯТИЯ (САЛДА)



⁵ Сектор Домакинства включва и сектор Нетърговски организации, обслужващи домакинствата (НТООД). Данните за кредитите за потребление и за жилищните кредити се отнасят само за сектор Домакинства.

Сектор Домакинства⁶. През януари 2020 г. средните лихвени проценти по *овърнай-депозитите* в левове и в евро спрямо същия месец на 2019 г. остават почти без промяна на нива от 0.02 пр.п. При *депозитите с договорен матурирет* в левове средният лихвен процент спада с 0.06 пр.п. до 0.22%, а по тези в евро – с 0.05 пр.п. до 0.20%. В сравнение с януари 2019 г. средният лихвен процент по *депозитите, договорени за ползване след предизвестие*⁶, в левове се повишава с 0.23 пр.п. до 0.30%, а по тези в евро – с 0.53 пр. п. до 0.61%.

ГРАФИКА 4: ДЕПОЗИТИ НА СЕКТОР ДОМАКИНСТВА (САЛДА)



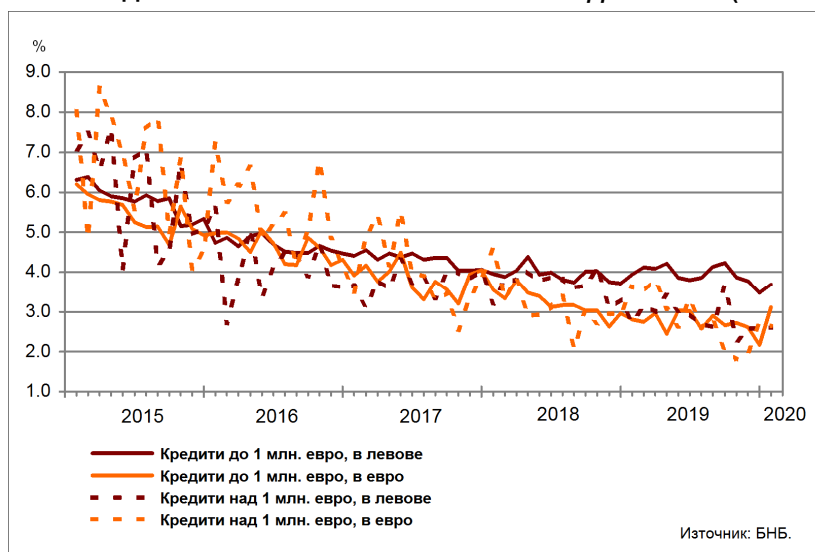
Кредити

Лихвени проценти по нов бизнес

Сектор Нефинансови предприятия. През януари 2020 г. средният лихвен процент по *кредитите до 1 млн. евро*, договорени в левове, намалява спрямо същия месец на 2019 г. с 0.25 пр.п. до 3.69%, а по тези, договорени в евро, нараства с 0.31 пр.п. до 3.11%. Средният лихвен процент по *кредитите над 1 млн. евро*, договорени в левове, се понижава с 0.14 пр.п. до 2.60%, а по тези, договорени в евро – с 0.99 пр.п. до 2.64%.

През януари 2020 г. спрямо декември 2019 г. средният лихвен процент по *кредитите до 1 млн. евро*, договорени в левове, се увеличава с 0.21 пр.п., а по *кредитите до 1 млн. евро*, договорени в евро – с 0.94 пр.п. При *кредитите над 1 млн. евро*, договорени в левове, средният лихвен процент спада с 0.01 пр.п., а по тези, договорени в евро – с 0.07 пр.п.

ГРАФИКА 5: КРЕДИТИ НА СЕКТОР НЕФИНАНСОВИ ПРЕДПРИЯТИЯ (НОВ БИЗНЕС)



⁶ Във връзка с извършен анализ на банковите продукти и в съответствие с методологическите изисквания, с данните към януари 2020 г., са прекласифицирани прехвърляеми спестовни депозити от показател *Депозити, договорени за ползване след предизвестие до 3 месеца* в показател *Овърнай депозити* на сектор *Домакинства*. Прекласификациите са нетрансакционни изменения в данните с еднократен ефект - за допълнителна информация относно дефинициите на финансовите потоци виж *Методологически бележки* към данните по парична статистика.

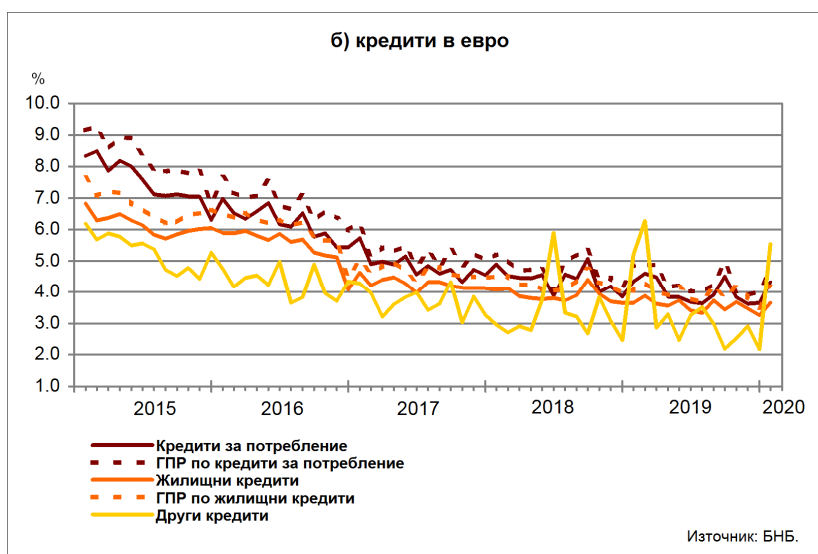
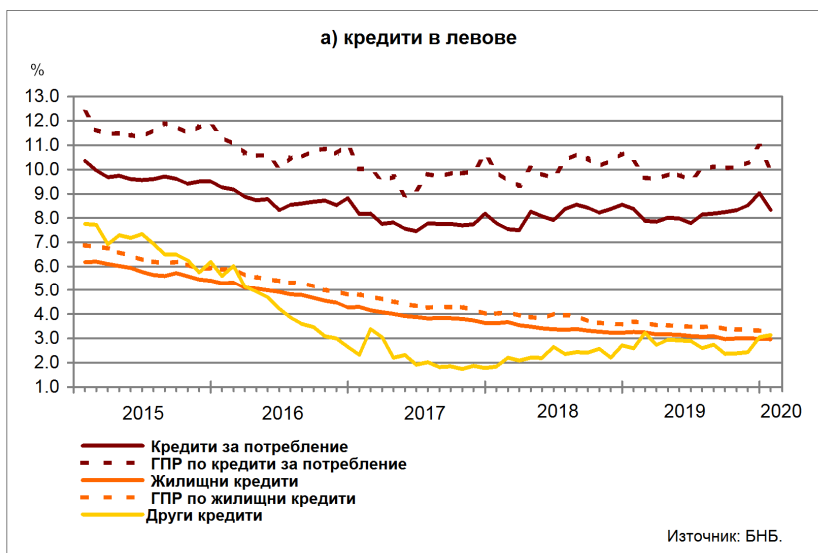
Сектор Домакинства⁵. През януари 2020 г. средният лихвен процент по *кредитите за потребление* в левове намалява в сравнение с януари 2019 г. с 0.03 пр.п. до 8.34%, а по тези в евро – с 0.01 пр.п. до 4.32%. При *жилищните кредити* в левове средният лихвен процент се понижава с 0.30 пр.п. до 2.97%, а по тези в евро остава почти без промяна на ниво от 3.65%. Средният лихвен процент по *другите кредити*⁷ в левове нараства с 0.55 пр.п. до 3.14%, а по *другите кредити* в евро – с 0.35 пр.п. до 5.54%.

През януари 2020 г. спрямо декември 2019 г. средният лихвен процент по *кредитите за потребление* в левове спада с 0.70 пр.п., а по тези в евро нараства с 0.67 пр.п. При *жилищните кредити* в левове той намалява с 0.03 пр.п., а при тези в евро се увеличава с 0.39 пр.п. При *другите кредити* в левове средният лихвен процент се повишава с 0.09 пр.п., а при тези в евро – с 3.36 пр.п.

Годишният процент на разходите (ГПР) по *кредитите за потребление* в левове през януари 2020 г. в сравнение със същия месец на 2019 г. се понижава с 0.28 пр.п. до 10.01%, а по *кредитите за потребление* в евро – с 0.16 пр.п. до 4.69%. През януари 2020 г. *годишният процент на разходите* по *жилищните кредити* в левове спада спрямо януари 2019 г. с 0.44 пр.п. до 3.26%, а по *жилищните кредити* в евро нараства с 0.11 пр.п. до 4.16%.

През януари 2020 г. в сравнение с декември 2019 г. *годишният процент на разходите* по *кредитите за потребление* в левове намалява с 0.95 пр.п., а по тези в евро се увеличава с 0.67 пр.п. При *жилищните кредити* в левове той се понижава с 0.06 пр.п., а по тези в евро се повишава с 0.67 пр.п.

ГРАФИКА 6: КРЕДИТИ НА СЕКТОР ДОМАКИНСТВА (НОВ БИЗНЕС)

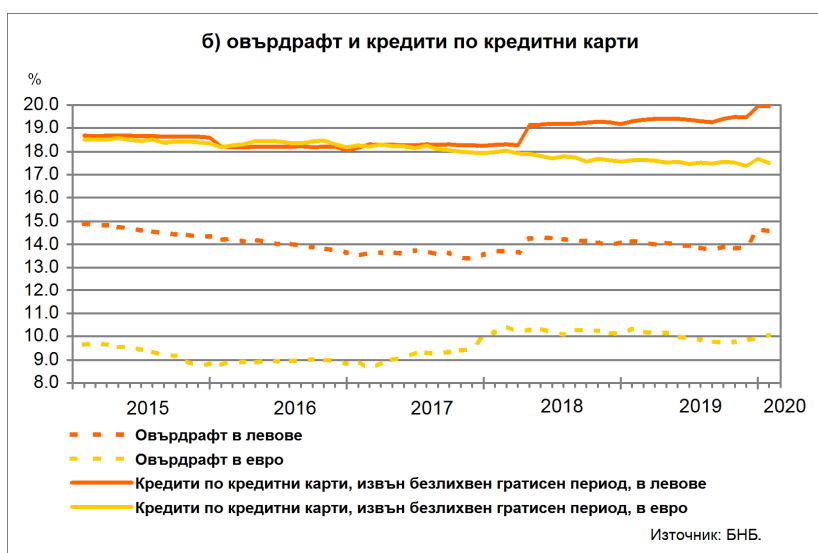
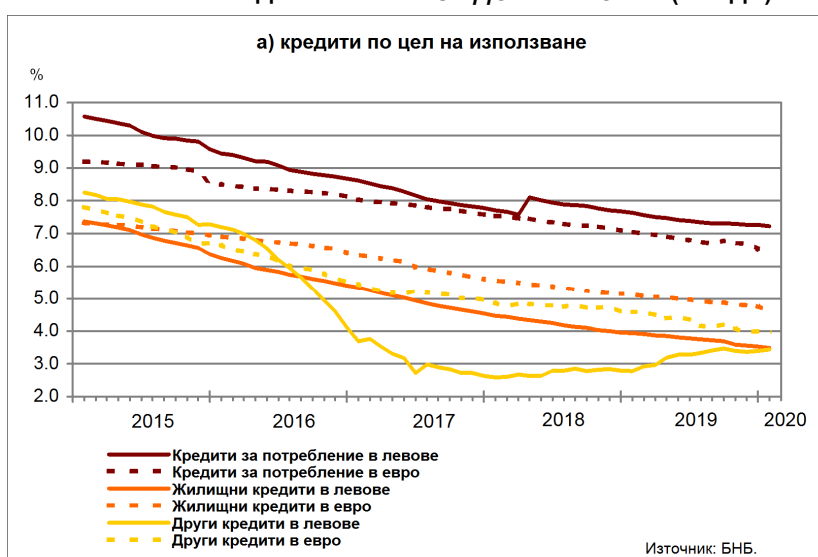


⁷ В показател *други кредити* се включват и средствата, отпуснати на сдруженията на собствениците по *Националната програма за енергийна ефективност на многофамилни жилищни сгради*.

Лихвени проценти по салда

Сектор Домакинства⁵. Средният лихвен процент по *овърдрафта* в левове през януари 2020 г. в сравнение с януари 2019 г. нараства с 0.44 пр.п. до 14.58%, а по *овърдрафта* в евро спада с 0.28 пр.п. до 10.06%. През януари 2020 г. спрямо същия месец на 2019 г. средният лихвен процент по *кредитите*, предоставени чрез *кредитни карти*⁸, *извън безлихвен гратисен период*, в левове се увеличава с 0.63 пр.п. до 19.93%, а по тези в евро намалява с 0.13 пр. п. до 17.50%. Средният лихвен процент по *кредитите за потребление* в левове през януари 2020 г. спрямо януари 2019 г. се понижава с 0.41 пр.п. до 7.23%, а по *кредитите за потребление* в евро – с 0.71 пр.п. до 6.33%. При *жилищните кредити* в левове той спада с 0.45 пр.п. до 3.49%, а по тези в евро – с 0.48 пр.п. до 4.64%. Средният лихвен процент по *другите кредити*⁵ в левове се повишава с 0.66 пр.п. до 3.43%, а по *другите кредити* в евро намалява с 0.61 пр.п. до 3.97%.

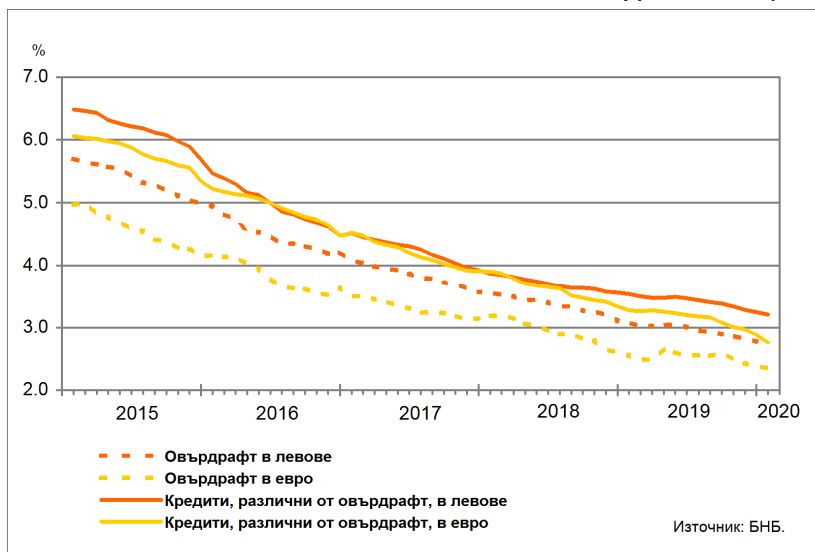
ГРАФИКА 7: КРЕДИТИ НА СЕКТОР ДОМАКИНСТВА (САЛДА)



⁸ Кредитите по кредитни карти са включени в обхвата на инструмента *овърдрафт*.

Сектор Нефинансови предприятия. През януари 2020 г. в сравнение със същия месец на 2019 г. средният лихвен процент по *овърдрафта* в левове се понижава с 0.31 пр.п. до 2.77%, а по *овърдрафта* в евро – с 0.20 пр.п. до 2.35%. Средният лихвен процент по *кредитите, различни от овърдрафт*, в левове намалява с 0.33 пр.п. до 3.20%, а по тези в евро – с 0.52 пр.п. до 2.76%.

ГРАФИКА 8: КРЕДИТИ НА СЕКТОР НЕФИНАНСОВИ ПРЕДПРИЯТИЯ (САЛДА)



ЛИХВЕНА СТАТИСТИКА

Междубанков пазар и доходност на държавни ценни книжа

	2019 януари	2019 декември	2020 януари
Основен лихвен процент (ОЛП) ¹	0.00	0.00	0.00
ЛЕОНИЯ Плюс ²	-0.50	-0.59	-0.60
Доходност на 10-годишни държавни ценни книжа (ДЦК) ³	0.16	0.12	-0.05
Дългосрочен лихвен процент за оценка на степента на конвергенция (ДЛП) ⁴	0.72	0.18	0.15

¹ ОЛП за текущия месец е равен на средната аритметична величина от стойностите на индекса ЛЕОНИЯ Плюс за работните дни на предходния календарен месец, а когато тази средна аритметична величина възлиза на стойност, по-малка от нула, ОЛП се определя в размер, равен на нула.

² Справочен индекс на сключените и изпълнените сделки за предоставяне на необезпечени овърнайт-депозити в левове на междубанковия пазар в България. Месечните стойности са изчислени като средноаритметични от дневните стойности. Считано от 1 юли 2017 г., индексът ЛЕОНИЯ Плюс заменя индекса ЛЕОНИЯ като база за изчисляване на основния лихвен процент. Данните до юни 2017 г. отразяват стойностите на индекс ЛЕОНИЯ, а от юли 2017 г. – на индекс ЛЕОНИЯ Плюс.

³ Среднопретеглена ефективна доходност до падеж, постигната на вторичния пазар при сделки с лихвоносни ДЦК по оригинален матуридет, деноминирани в левове. В десетгодишните ДЦК се включват и емисиите с матуридет десет години и шест месеца.

⁴ ДЛП се определя на база доходността до падеж на вторичния пазар по дългосрочна ценна книга (бенчмарк), емитирана от Министерството на финансите (сектор Централно държавно управление) и деноминирана в национална валута. Месечните стойности са изчислени като средноаритметични от дневните стойности.

Депозити¹

Нефинансови предприятия

	2019 януари	2019 декември	2020 януари
Лихвени проценти по нов бизнес			
депозити с договорен матуридет в левове	0.09	0.05	0.04
депозити с договорен матуридет в евро	0.13	-0.04	0.00
Лихвени проценти по салда			
овърнайт-депозити ² в левове	0.01	0.00	0.00
овърнайт-депозити ² в евро	0.00	-0.01	-0.01
депозити с договорен матуридет в левове	0.13	0.11	0.11
депозити с договорен матуридет в евро	0.15	0.15	0.15
депозити, договорени за ползване след предизвестие ² , в левове	0.16	-	-
депозити, договорени за ползване след предизвестие ² , в евро	0.00	-	-

Домакинства³

	2019 януари	2019 декември	2020 януари
Лихвени проценти по нов бизнес			
депозити с договорен матуридет в левове	0.16	0.17	0.14
депозити с договорен матуридет в евро	0.16	0.20	0.15
Лихвени проценти по салда			
овърнайт-депозити ² в левове	0.02	0.01	0.02
овърнайт-депозити ² в евро	0.02	0.01	0.02
депозити с договорен матуридет в левове	0.28	0.22	0.22
депозити с договорен матуридет в евро	0.24	0.21	0.20
депозити, договорени за ползване след предизвестие ^{2,4} , в левове	0.06	0.04	0.30
депозити, договорени за ползване след предизвестие ^{2,4} , в евро	0.08	0.07	0.61

¹ Ефективни годишни лихвени проценти, среднопретеглени съответно с обемите по нов бизнес през отчетния период или със салдата към края на отчетния период.

² Лихвените проценти и обемите по нов бизнес и по салда съвпадат за овърнайт-депозитите и депозитите, договорени за ползване след предизвестие.

³ Сектор Домакинства включва и сектор *Нетърговски организации, обслужващи домакинства (НТООД)*.

⁴ Във връзка с извършен анализ на банковите продукти и в съответствие с методологическите изисквания, с данните към януари 2020 г., са прекласифицирани прехвърляеми спестовни депозити от показател *Депозити, договорени за ползване след предизвестие до 3 месеца* в показател *Овърнайт депозити* на сектор *Домакинства*. Прекласификациите са нетрансакционни изменения в данните с еднократен ефект - за допълнителна информация относно дефинициите на финансовите потоци виж Методологически бележки към данните по парична статистика.

Кредити¹

Нефинансови предприятия

	2019 януари	2019 декември	2020 януари
Лихвени проценти по нов бизнес			
кредити до 1 млн. евро, договорени в левове	3.94	3.48	3.69
кредити до 1 млн. евро, договорени в евро	2.80	2.17	3.11
кредити над 1 млн. евро, договорени в левове	2.73	2.60	2.60
кредити над 1 млн. евро, договорени в евро	3.63	2.71	2.64
Лихвени проценти по салда			
овърдрафт ² в левове	3.08	2.78	2.77
в т.ч. кредити по кредитни карти ³ в левове	18.22	17.84	16.88
овърдрафт ² в евро	2.55	2.37	2.35
в т.ч. кредити по кредитни карти ³ в евро	18.61	18.45	17.40
кредити, различни от овърдрафт, в левове	3.54	3.24	3.20
кредити, различни от овърдрафт, в евро	3.28	2.88	2.76

Домакинства⁴

	2019 януари	2019 декември	2020 януари
Лихвени проценти по нов бизнес			
кредити за потребление в левове	8.37	9.03	8.34
кредити за потребление в евро	4.34	3.65	4.32
жилищни кредити в левове	3.27	3.00	2.97
жилищни кредити в евро	3.65	3.26	3.65
други кредити в левове	2.59	3.05	3.14
други кредити в евро	5.19	2.18	5.54
Годишен процент на разходите по нов бизнес (ГПР)⁵			
ГПР по кредити за потребление в левове	10.29	10.96	10.01
ГПР по кредити за потребление в евро	4.85	4.02	4.69
ГПР по жилищни кредити в левове	3.70	3.32	3.26
ГПР по жилищни кредити в евро	4.05	3.50	4.16
Лихвени проценти по салда			
овърдрафт ² в левове	14.14	14.66	14.58
в т.ч. кредити по кредитни карти ³ в левове	19.30	19.93	19.93
овърдрафт ² в евро	10.34	9.94	10.06
в т.ч. кредити по кредитни карти ³ в евро	17.63	17.68	17.50
кредити, различни от овърдрафт			
кредити за потребление в левове	7.63	7.27	7.23
кредити за потребление в евро	7.05	6.54	6.33
жилищни кредити в левове	3.93	3.53	3.49
жилищни кредити в евро	5.12	4.76	4.64
други кредити в левове	2.77	3.40	3.43
други кредити в евро	4.58	3.99	3.97

¹ Ефективни годишни лихвени проценти, среднопретеглени съответно с обемите по нов бизнес през отчетния период или със салдата към края на отчетния период.

² Лихвените проценти и обемите по нов бизнес и по салда съвпадат.

³ Кредити по кредитни карти извън безлихвен гратисен период.

⁴ Сектор *Домакинства* включва и сектор *Нетърговски организации, обслужващи домакинства (НТООД)*. Данните за кредитите за потребление и за жилищните кредити се отнасят само за сектор *Домакинства*.

⁵ ГПР включва всички лихвени плащания по кредита, както и всички такси, комисиони и други разходи за сметка на клиента, извършването на които е условие за отпускането на кредита.